

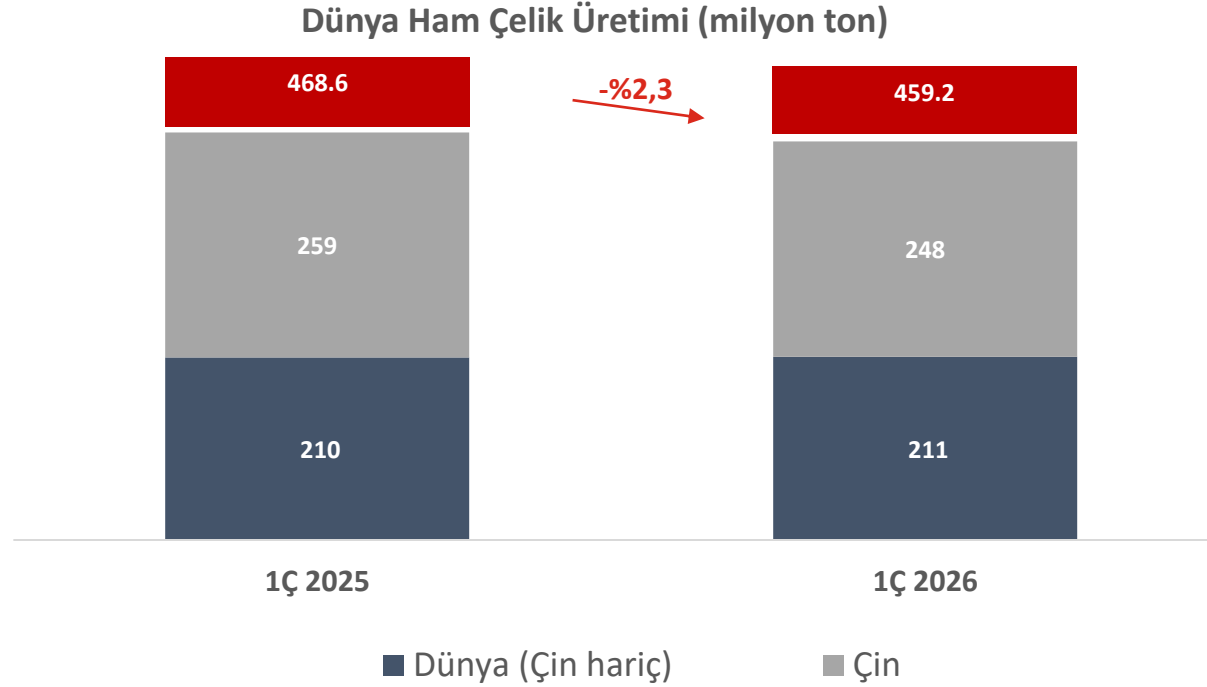
1Ç 2026

Finansal Sonuçlar Sunumu

5 Mayıs 2026

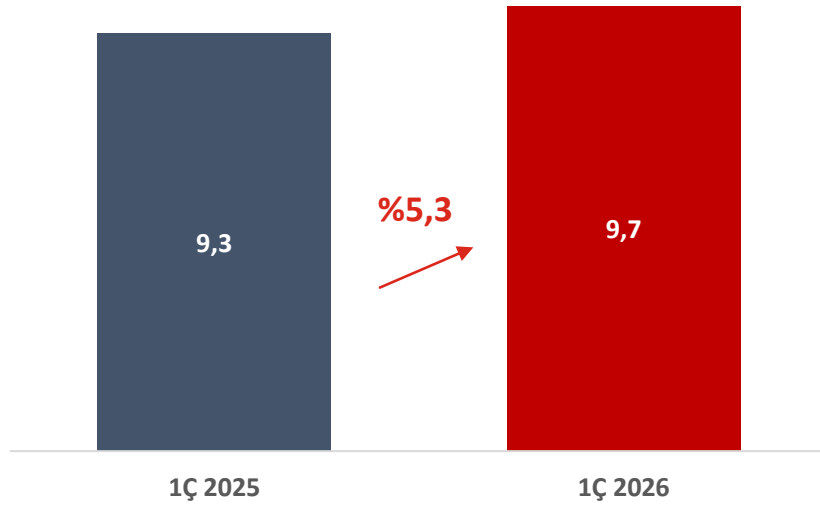
 **KOCAER**
ÇELİK

Go Beyond Excellence



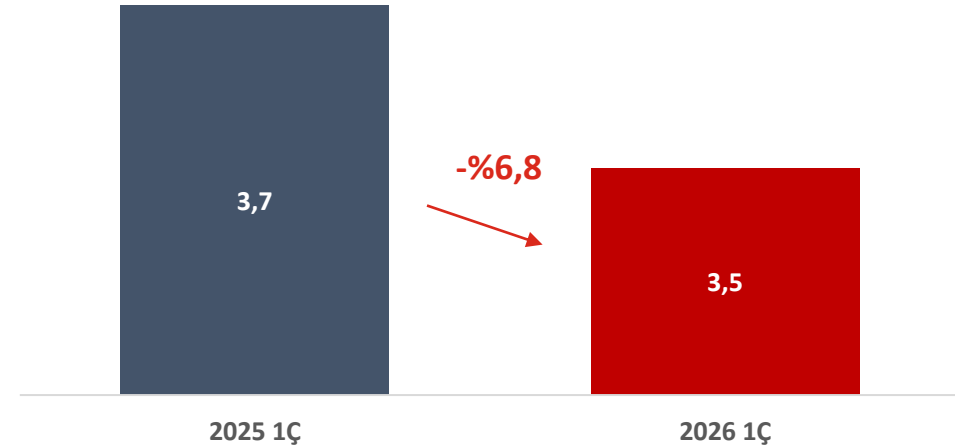
Dünya ham çelik üretimi bölgesel ayrışmalarla beraber zayıf bir seyir izlemeye devam etmektedir.

Türkiye Çelik Üretimi (milyon ton)

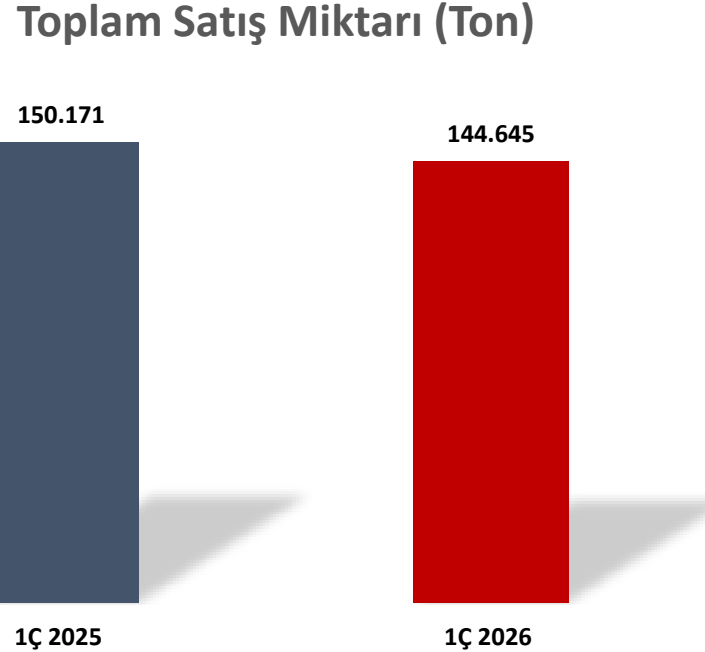


%5,3
Türkiye 1Ç 2026
Ham Çelik Üretim Hacmi Yükselişi

Türkiye Çelik İhracatı (milyon ton)



-%6,8
Türkiye 1Ç 2026 yılı
İhracat Hacmi Değişimi



Şubat sonu itibarıyla jeopolitik gerilimlerin tırmanmasının etkisiyle Türkiye’de toplam sektör ihracat hacmindeki düşüş, şirketin ihracat performansına da yansımış, toplam satış hacmi bir önceki yıla göre %4 azalmıştır.

Satış Kanallarımız

Farklı sektör ve coğrafi bölgelerde yer alan 2,000'den fazla müşteri portföyüne sahibiz.

Yurtiçi Satış

- Direkt Satış



Yurtdışı Satış

- Direkt Satış
- Temsilcilik / Acenta



ABD



İtalya



Mısır



Peru



Kolombiya

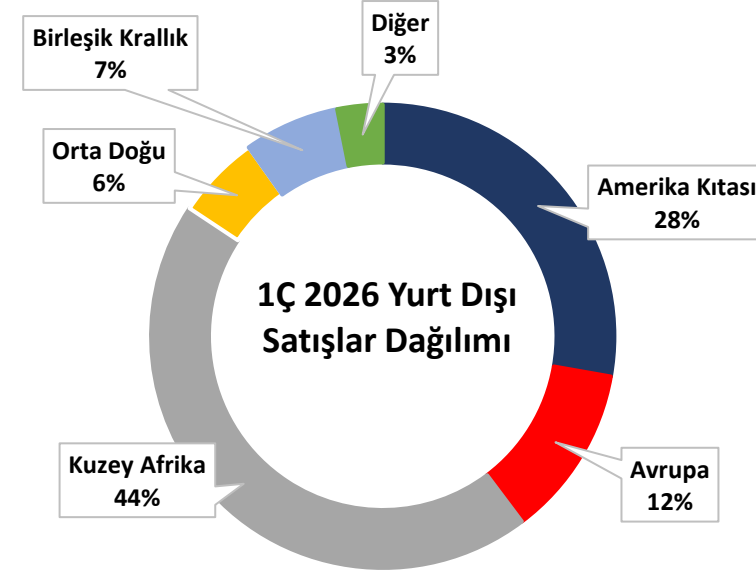
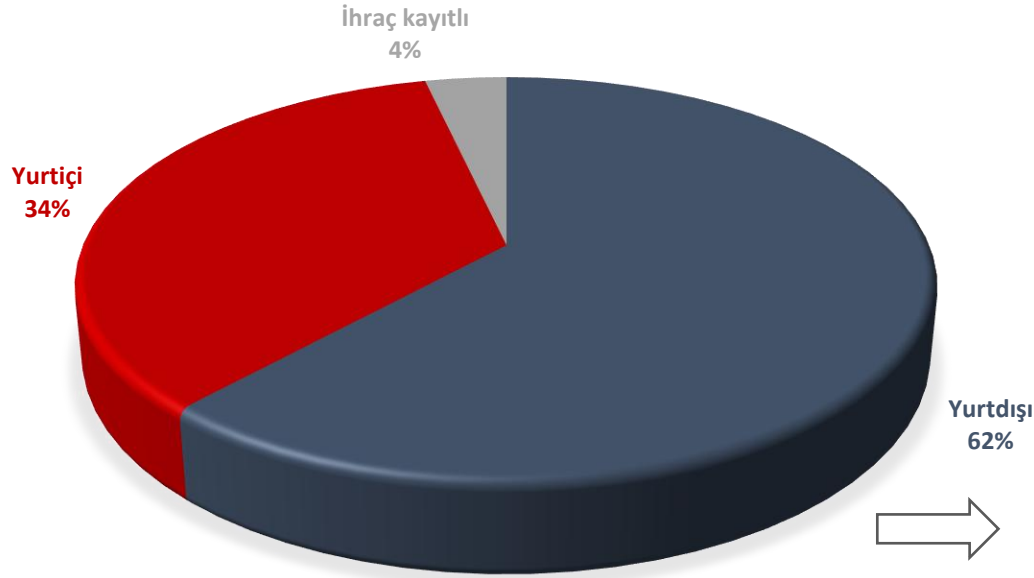


Fas

- Dağıtım Kanallarımız



Satışlarımızın Coğrafi Dağılımı



Yabancı para cinsinden satışlarımızın (yurtiçi, yurtdışı, ihracat kayıtlı satışlar) toplam satışlar içindeki payı **%90-95** aralığındadır.

140 ülkeye ihracat gerçekleştiren şirketimizin yurt dışı satış gelirleri bölgeler arasında dengeli bir dağılım göstermektedir.

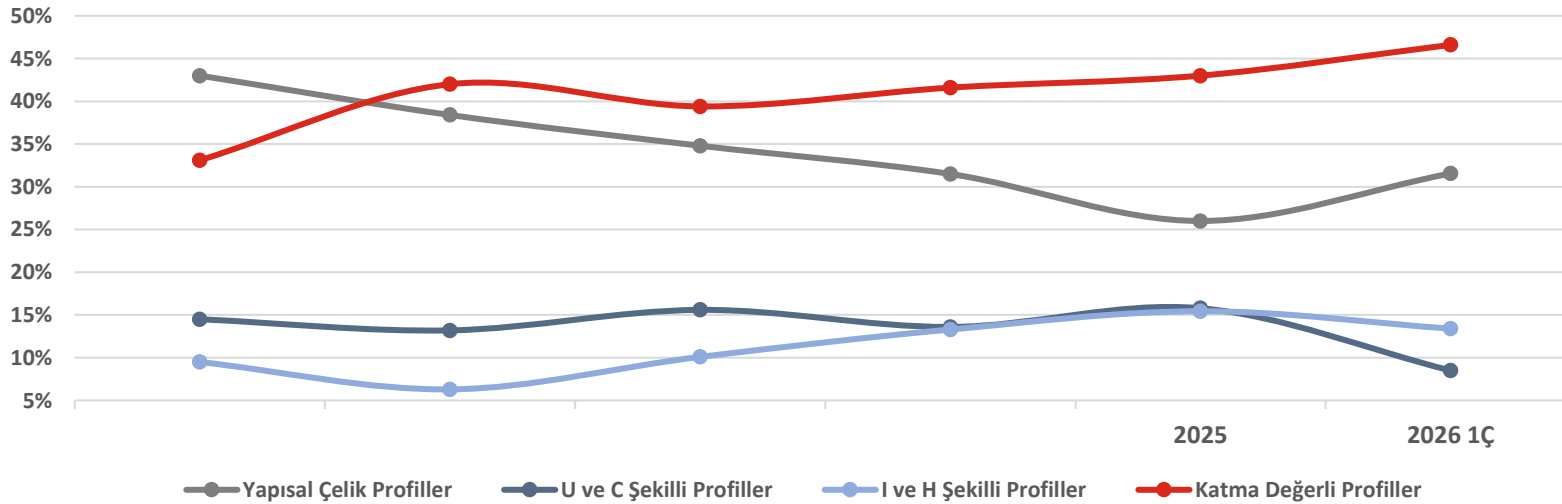
Ürün Kategorisi bazında Satış Hacmi Dağılımı (%)

	2022	2023	2024	2025	2026 1Ç
Katma Değerli Profiller	42,0%	39,4%	41,6%	43,1%	46,6%
Yapısal Çelik Profiller	38,4%	34,8%	31,5%	25,7%	31,6%
I ve H Şekilli Profiller	6,3%	10,1%	13,3%	15,4%	13,4%
U ve C Şekilli Profiller	13,2%	15,6%	13,6%	15,8%	8,5%

Toplam satış hacmimiz içindeki katma değerli çelik profillerin payı etkinliğini sürdürmektedir.

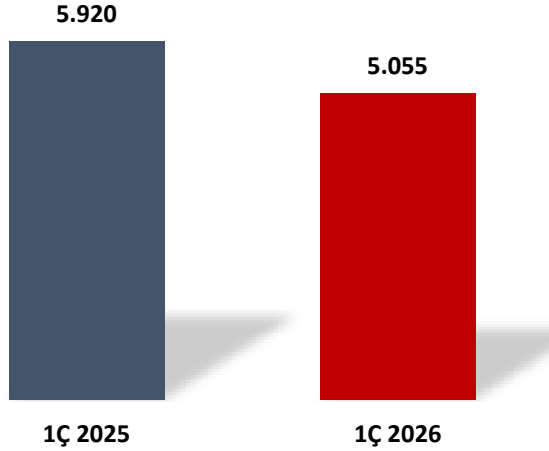
2026 yılının ilk çeyreğinde bu oran %46,6 seviyesindedir.

Katma değerli ürünlerimizin 2025 yılındaki seviyesi %43,1 düzeyindeydi.

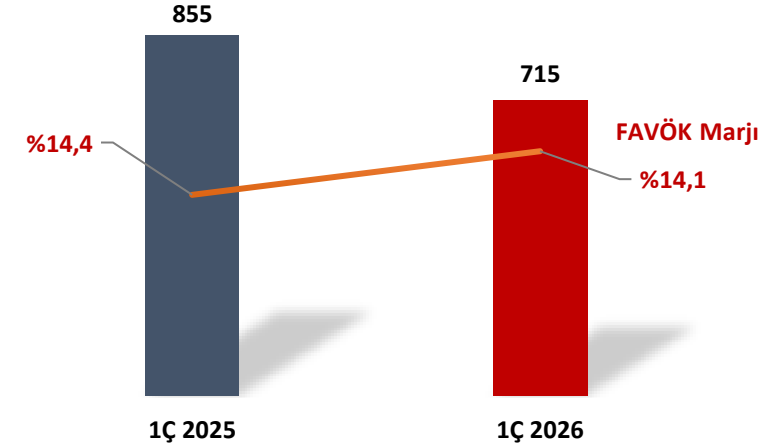


Zorlu koşullara rağmen, 2026 yılının ilk çeyreğinde 715 milyon TL FAVÖK ile güçlü operasyonel performans sağlandı

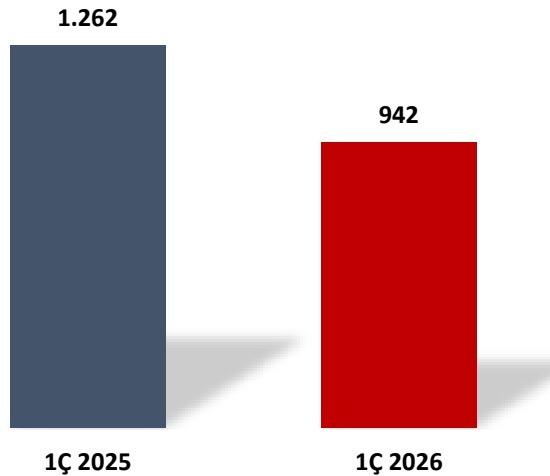
Net Satışlar (mn TL)



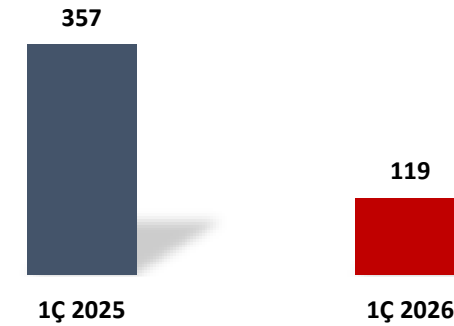
Düzeltilmiş FAVÖK (mn TL)



Brüt Kâr (mn TL)

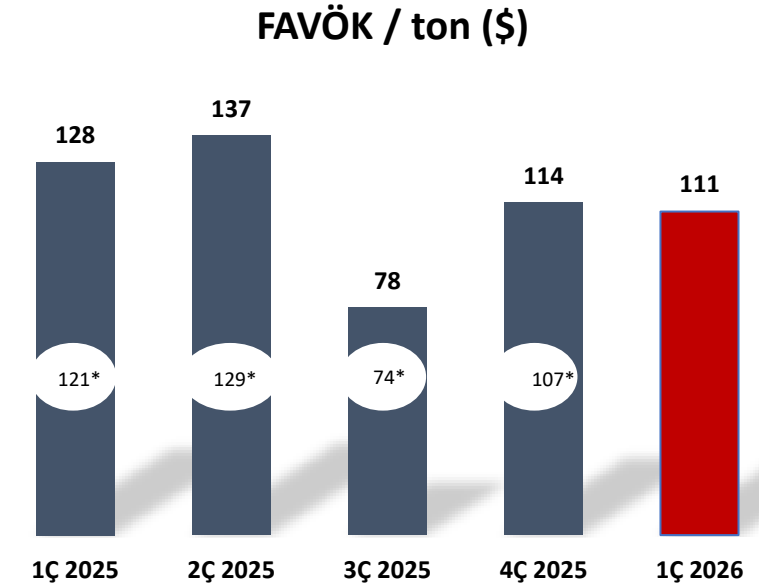
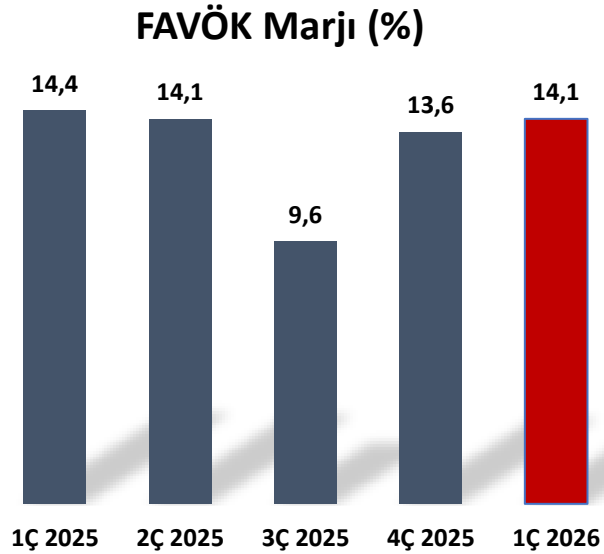


Net Kâr (mn TL)



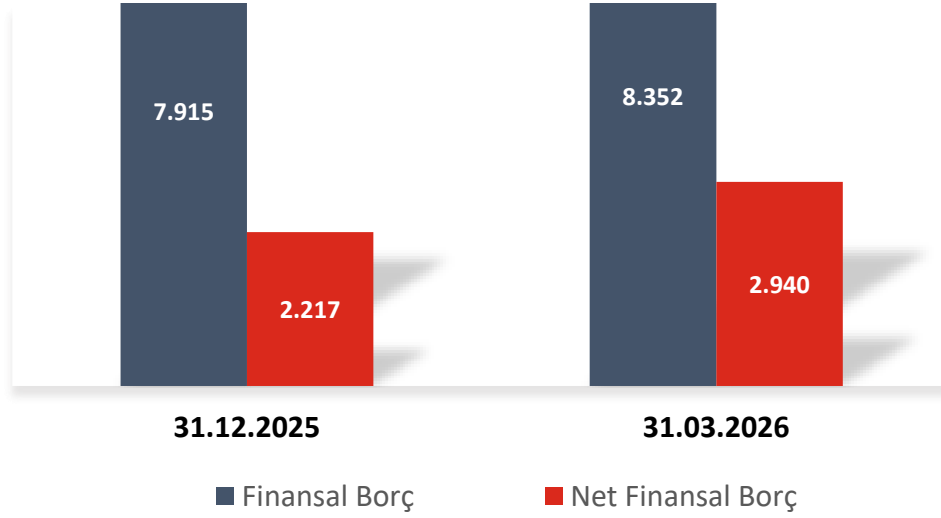
Finansal Performans (Çeyreklik)

Yılın ilk çeyreğinde FAVÖK marjı ve ton başı FAVÖK güçlü seyrini sürdürmüştür.

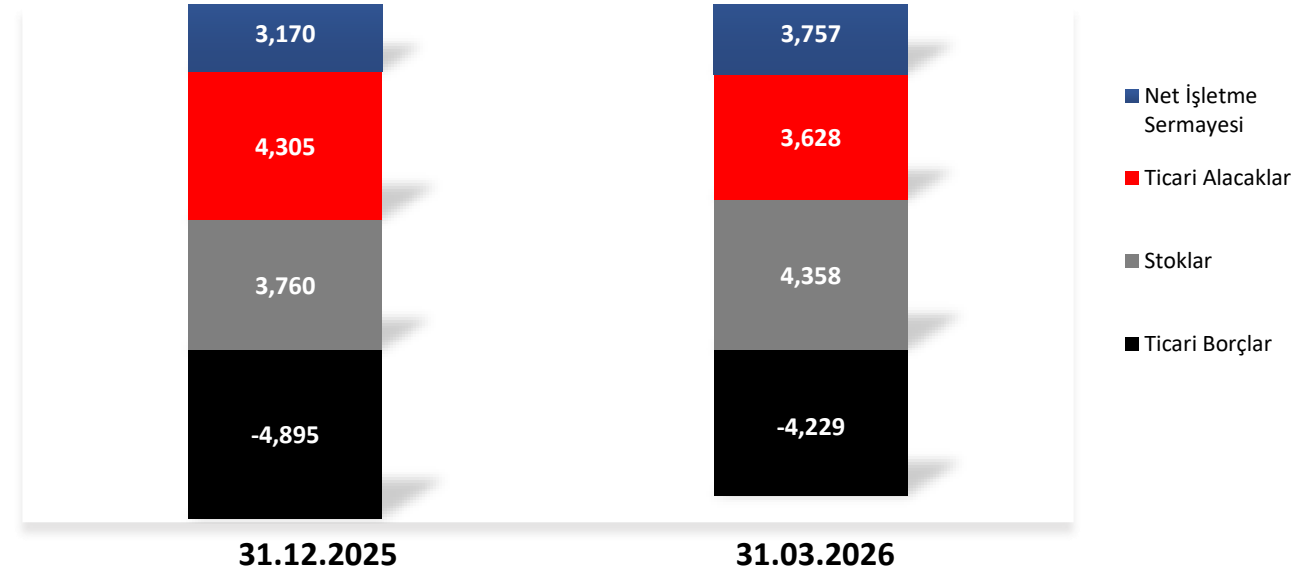


* 2025 yılı finansal sonuçlar sunumunda açıklanan 31.12.2025 satın alım gücü cinsindedir

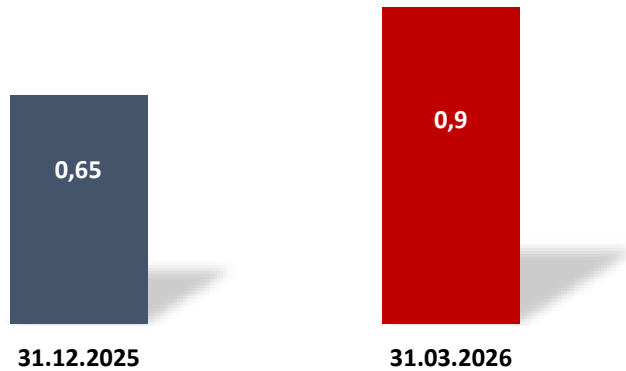
Net Finansal Borç (mn TL)



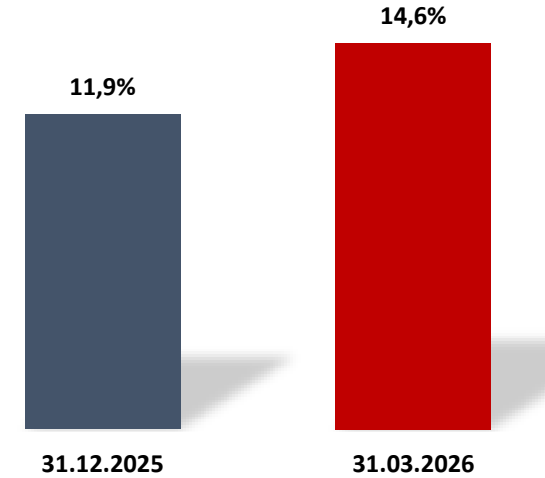
Net İşletme Sermayesi (mn TL)

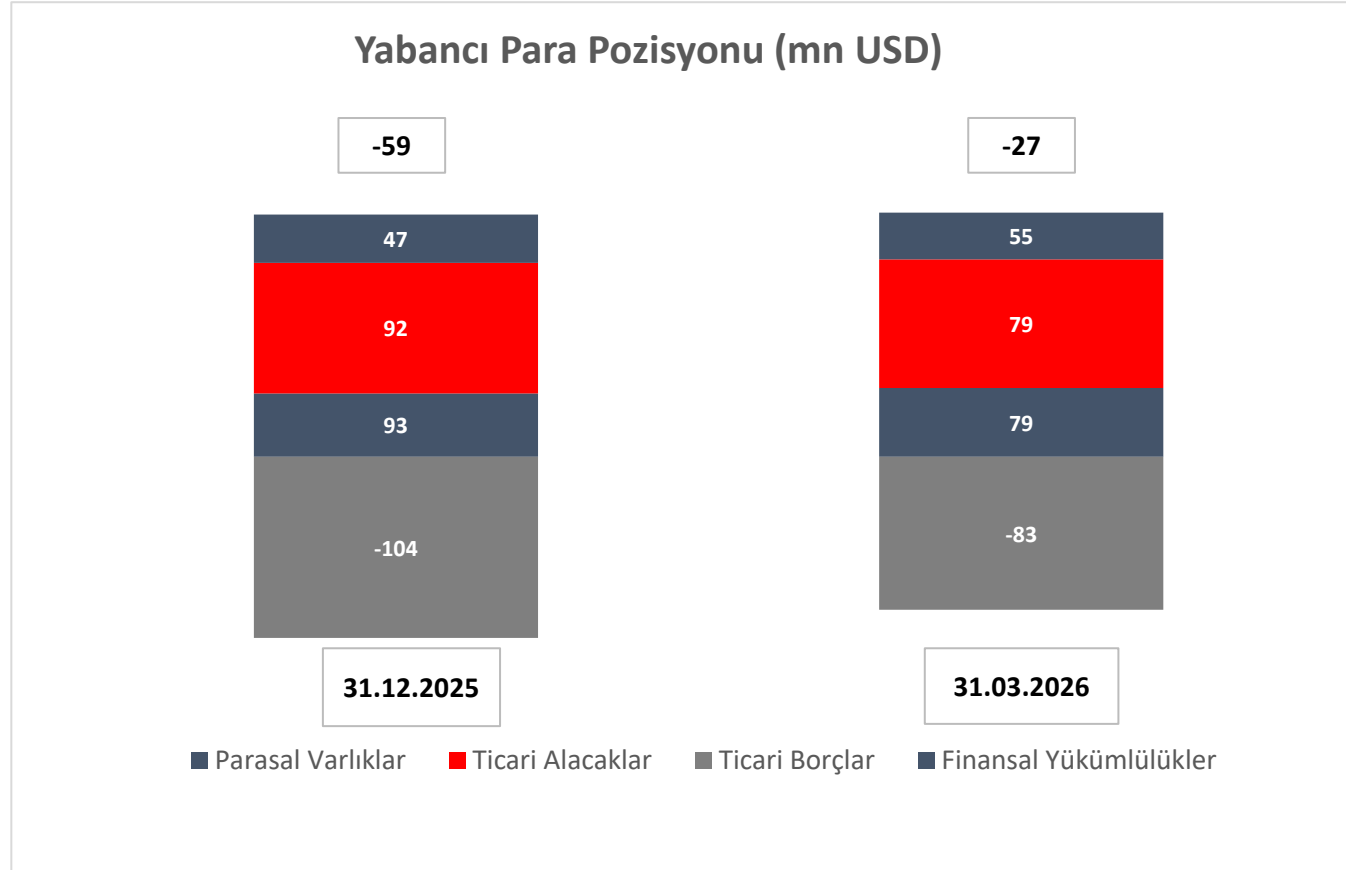


Net Borç/ FAVÖK



Net İşletme Sermayesi/ Satışlar





Stoklarımızı eklediğimizde net yabancı para pozisyonumuz -27 milyon dolardan +71 milyon dolar seviyesine ulaşmaktadır.

Özet Finansal Tablolar

Özet Konsolide Bilanço (Bin TL)	31 Mart 2026	31 Aralık 2025	Değişim (%)
Dönen Varlıklar	14.257.773	14.406.505	-%1
Duran Varlıklar	14.394.406	14.422.616	%0
Toplam Varlıklar	28.652.179	28.829.121	-%1
Kısa Vadeli Yükümlülükler	11.591.952	11.444.353	%1
Uzun Vadeli Yükümlülükler	3.363.425	3.814.391	-%12
Özkaynaklar	13.696.801	13.570.377	%1
Toplam Kaynaklar	28.652.179	28.829.121	-%1

Özet Konsolide Kâr-Zarar Tablosu

(Bin TL)	31 Mart 2026	31 Mart 2025	Değişim (%)
Hasılat	5.055.056	5.919.691	-%15
Brüt Kâr	942.022	1.261.773	-%25
Esas Faaliyet Kârı	464.014	1.033.661	-%55
Finansman Giderleri (net)	(372.087)	(588.334)	-%37
Net Parasal Kazanç (Kayıp)	(56.707)	(206.223)	-%73
Yatırım Faal. Gelir/Gider (net)	241.383	146.915	%64
Vergi Öncesi Kâr	276.603	386.019	-%28
Net Dönem Kârı (ana ortaklık payı)	118.836	356.284	-%67
Düzeltilmiş FAVÖK⁴	715.247	854.903	-%16

Önemli Oranlar (%)	31 Mart 2026	31 Mart 2025
Brüt Kâr Marjı	%18,6	%21,3
Düzeltilmiş FAVÖK Marjı	%14,1	%14,4
Net Kâr Marjı	%2,4	%6,0
	31 Mart 2026	31 Aralık 2025
Net Finansal Borç/FAVÖK(x) ⁵	0,90x	0,65x



ŞİRKETE GENEL BAKIŞ

Şirkete Genel Bakış

Kocaer Çelik A.Ş. sahip olduğu üç çelik fabrikası, servis merkezi ve galvaniz fabrikası ile yüksek mukavemetli, özel kalitelere, farklı ebatlarda, özel boy ve kesitlerde çelik profillerin üretim ve satışını yapmaktadır.



YÖNETİM KURULU



Hakan Kocaer
Yönetim Kurulu
Başkanı



Mehmet Çakmur
Yönetim Kurulu Başkan Vekili ve
Genel Müdür



Uğur Yılmaz
Üye



Ferda Besli
Üye



Dr. Yılmaz Argüden
Üye



Dr. Füsün Akkal Bozok
Bağımsız Üye



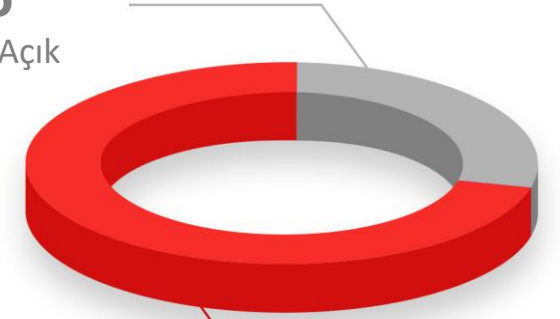
Tuğrul Fadıllıoğlu
Bağımsız Üye



Selen Kocabaş
Bağımsız Üye

ORTAKLIK YAPISI

%26
Halka Açık
Kısım



%74
Hakan Kocaer

300 Bin m² Alanda Yüksek Kalitede Üretim



800.000 ton/yıl toplam kapasite



A1 Fabrika
300.000 ton/yıl



A2 Fabrika
300.000 ton/yıl



A3 Fabrika
200.000 ton/yıl



180.000 ton/yıl
Çelik Servis Merkezi



100.000 ton/yıl
Galvaniz Fabrikası



9,2 MWp Çatı üzeri GES

Tükettiğimiz elektrik enerjisinin
**%33'ünü yenilenebilir
kaynaklarla kendimiz
üretiyoruz.**

60+ yıllık deneyimi ve 3 fabrikasındaki 800.000 ton/yıl kapasite ile Türkiye'nin en büyük çelik profil üreticisidir. Galvaniz ve Servis Merkezi ile birlikte Avrupa ve Türkiye'nin öncü entegre tesislerinden biridir.

Değer Kattığımız Sektörler




**ENERJİ NAKİL
HATLARI**



GES ALTYAPILARI



**ÇELİK YAPI
PROJELERİ**




**ÇELİK
KÖPRÜLER**



**MADEN VE
TÜNEL
PROFİLLERİ**



**OTOMOTİV VE
ULAŞIM**



TARIM

KOCAER ÇELİK

%90

%99

%99

%91

KOCAER
STEEL UK
KOCAER
STEEL IRELAND



Birleşik Krallık'ta 2015 yılından bu yana satış, pazarlama ve dağıtım faaliyetlerini yürütmektedir.

KOCAER
ENERJİ



Enerji yatırımlarını tek bir çatı altında toplayarak daha etkin bir şekilde yönetmek amacıyla 2023 yılında kurulmuştur.

KCR
DIŞ TİCARET

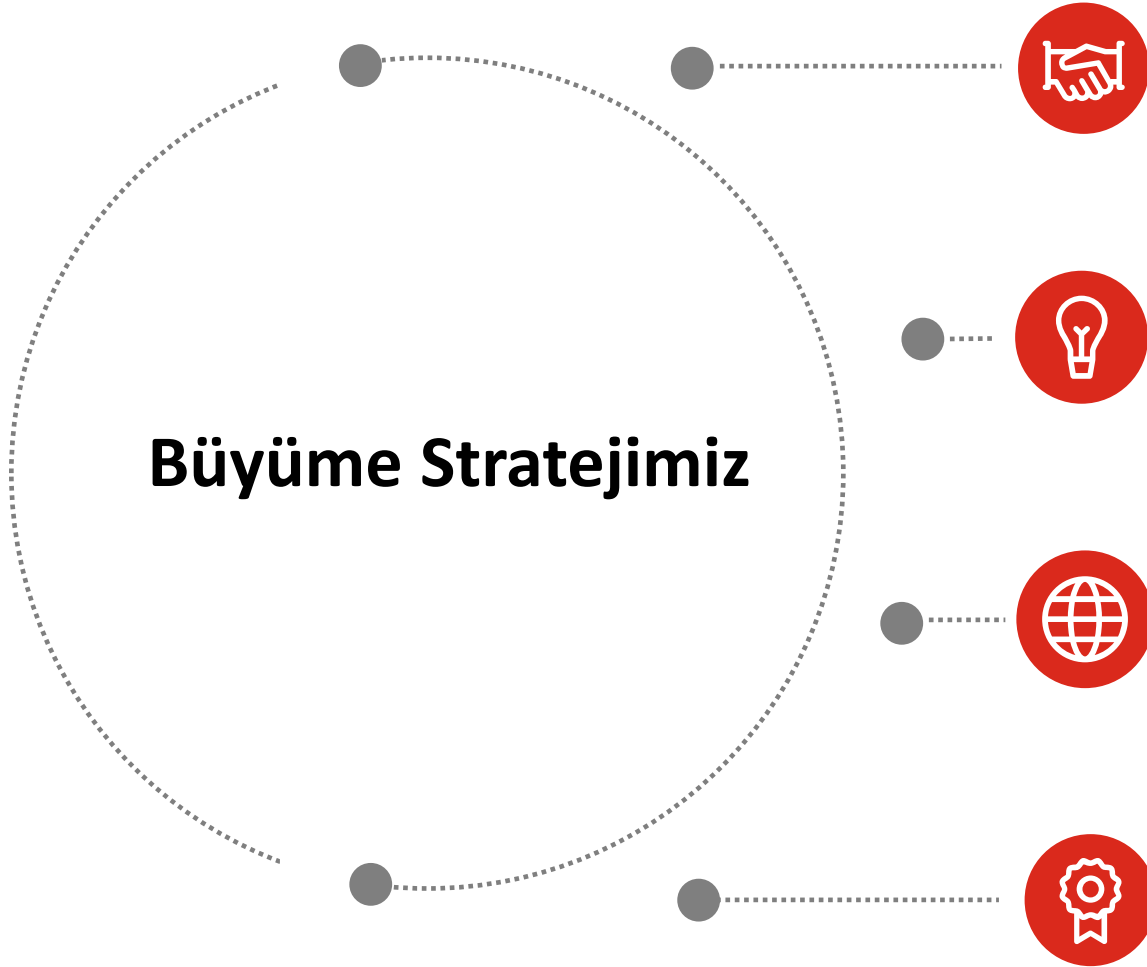


Yurt dışı operasyonlarının gelişmesi ve globalleşme çalışmalarına ivme kazandırmak amacıyla 2024 yılında kurulmuştur.

YAĞIZ
NAKLİYAT



Yurt içi lojistik faaliyetlerinin yürütülmesi için 2018 yılında Kocaer Çelik San. ve Tic. A.Ş. tarafından satın alınmıştır.



Dikey Entegrasyonu Arttırmak

Organik ve inorganik fırsatlarla büyüme



Yeşil Üretim ve Enerjide Bağımsızlık

Elektrik tüketimimizin tamamının kendimizce üretilmesi



Yurtdışı Dağıtım Kanallarını Güçlendirmek

Yeni dağıtım ve servis merkezi yatırımlarıyla global ayak izimizi arttırmak



Yüksek Kâr Marjlı Portföye Odaklanmak

Katma değerli ürünlerin payını arttırmak

28.12.2023 tarihli ve 2023/81 sayılı Sermaye Piyasası Kurulu Bülteni ile Sermaye Piyasası Kurulu'nun finansal raporlama düzenlemelerine tabi ihraççılar ve sermaye piyasası kurumlarının, 31.12.2023 tarihinde veya sonrasında sona eren hesap dönemlerine ait yıllık finansal raporlarından başlamak üzere TMS 29 hükümlerini uygulamak suretiyle enflasyon muhasebesi uygulamasına karar verildiği kamuya duyurulmuştur.

Finansal sonuçlara ilişkin olarak hazırlanan bu sunumda, Sermaye Piyasası Kurulu'nun 28/12/2023 tarihli Kararı'na uygun olarak Türkiye Muhasebe/ Finansal Raporlama Standartlarını uygulayan Şirketimizin TMS 29 hükümlerine göre enflasyon muhasebesi uygulanmış ve bağımsız denetimden geçmemiş finansal verileri esas alınmıştır.

Bu sunumda Kocaer Çelik tarafından kamuya açıklanan ve gelecekteki duruma ilişkin şu andaki görüşleri yansıtmakta olup belli varsayımları içeren ileriye dönük bazı ifade, görüş ve tahmini rakamlar yer alabilmektedir. Mevcut koşullar altında bu sunuşta yansıtılan beklentilerin mantıklı olduğu düşünülmesine karşın; gerçekleştirmeler, ileriye dönük görüşleri ve tahmini rakamları oluşturan değişkenlerde ve varsayımlardaki gelişim ve gerçekleştirmelere bağımlı olarak farklılık gösterebilecektir. Bu sunumun içeriğinin kullanımından doğabilecek zararlardan Kocaer Çelik'in herhangi bir yönetim kurulu üyesi, yöneticisi, çalışanı veya herhangi diğer bir kişi sorumlu tutulamaz.

İnternet sitesi:

<https://www.kocaersteel.com/tr/yatirimci-iliskileri>

yatirimci.iliskileri@kocaersteel.com

KOCAER

HAKKIMIZDA ÜRÜNLER YATIRIMCI İLİŞKİLERİ SÜRDÜRÜLEBİLİRLİK SEKTÖRLER İNSAN VE KARIYER İLETİŞİM TR



Yatırımcı İlişkileri

YATIRIMCI İLİŞKİLERİ

GENEL BAKIŞ KURUMSAL YÖNETİŞİM FAALİYET RAPORLARI FİNANSAL RAPORLAR VE SUNUMLAR DUYURULAR HİSSE BİLGİLERİ SSS İLETİŞİM

