


2023 FAALİYET RAPORU

HAYATIN ARKASINDAKİ ÇELİK





DÜNYADA BAŞARILI BİR TÜRK MARKASI

KOCAER Çelik, 60 yılı aşkın tecrübesi, nitelikli iş gücü ve sürdürülebilir büyüme stratejisiyle küresel arenada başarılı bir Türk markası olarak topluma öncü ve örnek olma amacıyla hareket etmektedir.

60 YILI AŞKIN TECRÜBE



www.kocaersteel.com

KOCAER
ÇELİK

İÇİNDEKİLER

1 Kurumsal Künye	2023 YILI FAALİYETLERİ	KURUMSAL SOSYAL SORUMLULUK
2 Sayılarla Kocaer Çelik	38 2023 Yılı Sektör Değerlendirmesi	66 KSS Projeleri
3 İlkler, Enler, Başarılar	39 Kocaer Çelik'in sektördeki konumu	İÇ DENETİM VE İÇ KONTROL FAALİYETLERİ
4 Vizyon, Misyon ve Değerler	42 Yatırımlar	DİĞER HUSUSLAR
YÖNETİMDEN	44 Ar-Ge Faaliyetleri	MALİ DURUM VE RİSK YÖNETİMİ
6 Yönetim Kurulu Başkanı'nın Mesajı	46 Bilgi Teknolojileri	KURUMSAL YÖNETİM UYUM BEYANI, UYUM RAPORU VE BİLGİ FORMU
10 Yönetim Kurulu	SÜRDÜRÜLEBİLİRLİK	SÜRDÜRÜLEBİLİRLİK UYUM BEYANI VE UYUM RAPORU
15 Kocaer Çelik Organizasyon Yapısı	48 Sürdürülebilirlik Yaklaşımı	BAĞIMSIZLIK BEYANLARI
BİR BAKIŞTA KOCAER ÇELİK	İNSAN KAYNAKLARI	SORUMLULUK BEYANI
16 Kocaer Çelik Hakkında	51 İnsan Kaynakları Uygulamaları	YILLIK FAALİYET RAPORU UYGUNLUK GÖRÜŞÜ
22 Üretim Tesisleri	İŞ SAĞLIĞI VE GÜVENLİĞİ	KONSOLİDE FİNANSAL TABLOLAR VE BAĞIMSIZ DENETÇİ RAPORU
24 Ürün ve Hizmetler	56 Sağlık ve Güvenlik İçin	
27 Değer Kattığımız Sektörler	ÇEVRE	
28 Kilometre Taşları	58 Çevreye ve Doğal Kaynaklara Saygılı	
32 Dünyada ve Türkiye'de Kocaer Çelik		
34 Ortaklık Yapısı ve İmtiyaz Bilgileri		
35 Başlıca Finansal ve Operasyonel Göstergeler		
36 Ödüller ve Başarılar		

KURUMSAL KÜNYE

Ticaret Unvanı	:	Kocaer Çelik Sanayi ve Ticaret A.Ş.
Merkez	:	Gümüşçay Mah. Menderes Bulvarı No: 45, Merkezefendi, Denizli
Ticaret Sicil Numarası	:	7519
Telefon	:	(232) 625 1860
İnternet Adresi	:	www.kocaercelik.com www.kocaersteel.com
Mali Yıl Hesap Dönemi	:	1 Ocak - 31 Aralık 2023
Kayıtlı Sermaye Tavanı	:	4.500.000.000 TL.
Ödenmiş Sermaye	:	657.570.000 TL.

SAYILARLA KOCAER ÇELİK



Gücü fark edin...



3 Fabrika, 1 çelik servis merkezi, 1 galvaniz tesisi



15 milyon kWh/yıl GES elektrik üretimi



85 bin m²'si kapalı alan olmak üzere 280 bin m² toplam üretim alanı

- 60 farklı kalitede 12.000'in üzerinde farklı ürün çeşidi
- 1.000+ Çalışan
- 15 milyar TL 2023 yılı cirosu
- %75 ihracatın payı
- Türkiye demir çelik sektörünün en büyük 7'nci ihracatçısı*
- 6 kıtada 140 ülkeye ihracat
- Farklı sektör ve coğrafi bölgelerde yer alan 2.000'in üzerinde müşteri

*2023 TİM

İLKLER, ENLER, BAŞARILAR



SEKTÖRÜN YENİLİKÇİ VE ÖNCÜ ŞİRKETİ

Kocaer Çelik, bilgi birikimi, üretim ve Ar-Ge gücü, ürün çeşitliliği ve kalitesi, sürdürülebilirlik yaklaşımı ve uygulamaları ile yurt içinde ve global arenada yükselişini sürdürüyor, başarılarını ileri taşıyor.



Sektörün ilk Ar-Ge merkezi



Sektörün Turquality programına dâhil olan ilk firması



Ege Bölgesi ihracat şampiyonu
2018-2019-2020-2021-2022-2023



Ticaret Bakanlığı tarafından verilen dış ticaret statüsüne sahip 60 firmadan biri



Tüm süreçlerde SAP kalite yönetimi
SAP S4/HANA projesi ile inovasyon kategorisinde sektöründe ilk SAP Quality Awards (SAP Kalite Ödülleri) birinciliği




Galvaniz fabrikası ile sektörde Türkiye'nin ve Avrupa'nın ilk gold sertifikası (LEED v4 BD+C: NC)



Türkiye'de sektörün Green Check-Yeşil Kontrol Gold sertifikasına sahip ilk ve tek şirketi

VİZYONUMUZ, MİSYONUMUZ VE DEĞERLERİMİZ

Vizyonumuz



“ Üstün ürün ve hizmet kalitesi ile, sektörün yenilikçi, güçlü, güvenilir, saygın, çevreye ve insana duyarlı lider şirketi olmaktır.

Misyonumuz

“ Toplumsal sorumluluk ve çevre bilinciyle paydaşlarımızı organizasyonumuzun bir parçası görerek; sürdürülebilir ürün ve hizmet kalitemiz ve yenilikçi yapımızla rekabet gücümüzü arttırmaktır.

Değerlerimiz



“ → Dürüst, şeffaf, etik ve adil olmak,
→ İnsana sevgi ve saygılı olmak,
→ Çevreye duyarlı olmak,
→ İlikeli ve fedakâr olmak,
→ Müşteri odaklı olmak,
→ Katılımcı ve paylaşımcı olmak,
→ Takım çalışmasını desteklemek.

Hedeflerimiz

“ **Hayatın arkasında Biz Varız** “
mottosu ile: Enerjisini tamamen kendi ürettiği yenilenebilir kaynaklardan karşılayan, katma değerli ürün portföyünü genişleten, farklı coğrafyalardaki üretim ve dağıtım kanalları ile global bir çelik markası olmak.

YÖNETİM KURULU BAŞKANI'NIN MESAJI



Hakan KOCAER

Yönetim Kurulu Başkanı

Değerli paydaşlarımız,

CUMHURİYETİN KURULUŞUNUN 100. YILINDA, KOCAER ÇELİK ÜLKEMİZİN EKONOMİK BÜYÜMESİNE, HALKIMIZIN REFAHINA VE TOPLUMSAL İLERLEMeye KATKIDA BULUNMANIN HAKLI GURURUNU YAŞAMIŞTIR.

2023 yılı küresel çapta yaşanan jeopolitik belirsizliklerin ve sıkı para politikalarının etkisinin yanı sıra, ülkemiz özelinde yaşanan deprem felaketi ve genel seçimlerin gölgesinde geçmiştir. Ülkemiz tarihinin en büyük felaketlerinden birini yaşamış, 6 Şubat 2023 tarihinde meydana gelen Kahramanmaraş merkezli 2 büyük deprem bölgede can kaybına ve ekonomik zarara neden olmuştur. Bu vesile ile hayatını kaybeden tüm vatandaşlarımızı bir kez daha rahmetle anıyor, geride kalanların acısını yürekten paylaşıyoruz.

Ekonomik cepheye baktığımızda 2023 yılı küresel enflasyon dalgasının kontrol altına alınması amacıyla dünyanın önde gelen merkez bankalarının senkronize politikalara yöneldiği ve piyasaları soğutmaya öngören uygulamaların ön plana çıktığı bir dönem olmuştur. Bu süreçte ülkemiz, küresel dinamiklerin ürettiği olumsuzluklara rağmen güçlü duruşunu korumuş ve ekonomik büyüme sürdürülmüştür.

Küresel koşullarla birlikte yüksek enerji fiyatları ve ülkemizde yüksek enflasyon kaynaklı girdi maliyetlerindeki artış yanında, yaşadığımız deprem felaketi, üretimdeki duruşlar ve kapasite kayıpları, demir çelik sektörünün karşı karşıya olduğu zorlukları daha da derinleştirdi. Buna karşılık, yeni ihracat pazarlarına girme yönündeki çabalar ve ihracata yönelik katma değerli ürünlerin çeşitlendirilmesi konusundaki kararlı aksiyonlar, önümüzdeki dönemde sektörümüz açısından büyüme ivmesinin artışını işaret eden umut verici gelişmeler olarak değerlendiriliyor.

KOCAER ÇELİK HAYATA GEÇİRDİĞİ YATIRIMLAR SONUCUNDA KATMA DEĞERİ YÜKSEK, ÇEVRECİ VE AKILLI ÜRETİM PROSESLERİYLE KÜRESEL ÇELİK SEKTÖRÜNDE PROAKTİF BİR YAKLAŞIMLA REKABET ÜSTÜNLÜĞÜNÜ ARTIRMAKTA VE GLOBAL BAZDA İTİBARLI TEDARİKÇİ KONUMUNU GÜÇLENDİRMEKTEDİR.

2023 yılında bir önceki yıl ile yaklaşık aynı seviyelerde seyreden dünya ham çelik üretimi, Dünya Çelik Birliği verilerine göre 1.888,2 milyon ton olarak gerçekleşmiştir. Dünyanın en büyük 8. çelik üreticisi konumunda olan Türkiye'de ise ham çelik üretimi 2023 yılında %4 azalarak 33,7 milyon tona gerilemiş, ihracat miktarı %30,6 azalışla 10,5 milyon ton, ithalat miktarı ise %15,5 artışla 17,1 milyon ton olmuştur.

Sektörünün öncü şirketi Kocaer Çelik, Türk sanayisinin temel taşlarından biridir ve geleceğe odaklıdır.

Kocaer Çelik hayata geçirdiği yatırımlar sonucunda katma değeri yüksek, çevreci ve akıllı üretim prosesleriyle küresel çelik sektöründe proaktif bir yaklaşımla rekabet üstünlüğünü artırmakta ve global bazda itibarlı tedarikçi konumunu güçlendirmektedir.

60'a yakın farklı kimyasal kompozisyon içeren kalitede, 12 binin üzerinde çeşitli cins, ebat ve kalınlıklarda katma değerli ürün üreten Kocaer Çelik; güneş enerjisi başta olmak üzere enerji, yapı ve inşaat, çelik köprü, maden, tünel, otomotiv, demiryolu ve gemi inşaat gibi birçok sektördeki müşterilerine proje bazlı servis veren çelik sektörünün önemli bir çözüm ortağıdır.

Modern üretim tesislerimizde, üstün mühendislik gücümüzle çeliğin daha farklı ve kapsamlı alanlarda kullanılmasını sağlayacak yüksek katma değerli ürünlere yönelerek sektördeki dönüşümde iddiamızı ortaya koyuyoruz. Bu yönelime paralel olarak, planladığımız revizyon ve kapasite artırımı yatırımlarımıza son hızla devam ediyoruz.

Aliağa-A2 fabrikasındaki yatırımlarımızın tamamlanmasının ardından, yeni katma değerli ürünlerin üretimine yönelik Aliağa-A1 fabrikasında da 2024 yılı başında başlanan son teknolojinin kullanıldığı revizyon yatırımımızı Mart ayı itibarıyla devreye aldık. Aynı zamanda, Servis Merkezimizin kapasitesini %50 artışla 180.000 ton/yıla çıkardık. Önümüzdeki dönemde devreye alacağımız yeni ürünler ile katma değerli üretim miktarımızı, küresel rekabet gücümüzü ve ihracatımızı daha da artırmayı hedefliyoruz.

Stratejik hedeflerimiz doğrultusunda daha sürdürülebilir bir geleceğe...

Büyüme hedeflerimizi gerçekleştirmek üzere belirlediğimiz yatırım stratejimiz doğrultusunda, yüksek katma değerli yeni ürün yatırımları ve yenilenebilir enerji yatırımları çerçevesinde geleceğe emin adımlarla ilerliyoruz.

Dünyada üretimi ve arzı kısıtlı olan özel çelik profil ürünlerine odaklanan Kocaer Çelik, satış hacmi içinde katma değeri yüksek ürünlerin payını artırmaya devam edecektir. Burada çok önemli olduğunu düşündüğüm bir noktayı özellikle paylaşmak isterim. Özenle koruduğumuz sağlıklı finansal yapımız ve içsel kaynak üretme gücümüz, ürün karması stratejimizin gerektirdiği yatırım harcamalarına rağmen dengeli bir borç yapısını korumamızda büyük rol oynamaktadır.

YÖNETİM KURULU BAŞKANI'NIN MESAJI

2023 YILI TOPLAM NET KÂRIMIZI REEL OLARAK %22 ORANINDA ARTIRARAK 1.186 MİLYON TL'YE YÜKSELTİK.

Stratejik büyüme hedefi olarak belirlediğimiz yenilenebilir enerji sektöründe jeotermal enerjiyi temiz enerji üretim kaynaklarımız arasına ekledik. Bu kapsamda, 2023 yılında %99 iştirak ile kurduğumuz Kocaer Enerji A.Ş. vasıtasıyla Aydın Kuyucak'daki Jeotermal Kaynaklar ve Doğal Mineralli Su sahamız üzerinde, 24 MW kapasiteli Jeotermal Enerji Santrali (JES) projesini sondaj çalışmaları ile başlattık. Bu yatırımın 1. fazında JES ile santralin kendi iç tüketimine yönelik GES yatırımını da hayata geçirmeyi planlıyoruz. Yatırımın birinci fazı tamamlandığında elde edeceğimiz enerjinin yaklaşık %20'siyle mevcut elektrik ihtiyacımızın tamamını kendi ürettiğimiz yenilenebilir enerjiden karşılarken, kalan enerji üretiminin satışını 15 yıl dolar bazında alım garantisi bulunan YEKDEM kapsamında gerçekleştirmeyi hedefliyoruz. Şirketimiz gerçekleştirdiği yatırımlar ile karbon nötr olmayı ve enerjide bağımsız hale gelerek uluslararası rekabette önemli bir avantaj elde etmeyi hedeflemektedir.

Sektörümüze sürdürülebilirlik alanındaki çalışmalarımızla da öncülük ediyoruz. Paydaşlarımızla iş birliği içinde geliştirdiğimiz sürdürülebilir uygulamalarla, gelecek nesiller için kaynakların korunmasını ve sorumlu bir şekilde yönetilmesini amaçlıyoruz.

Güçlü mali yapımız hedeflerimizi gerçekleştirmekte en önemli avantajımız

Güçlü mali yapımız iş planımızı desteklemektedir. Dünyanın farklı coğrafyalarında üretim ve servis merkezi yetkinlikleri oluşturmaya yönelik çalışmalarımız risk ve fırsatlara odaklı ve dikkatli bir yaklaşımla devam etmektedir.

Sektörümüzde yaşanan daralma ve ihracattaki düşüğe rağmen 2023 yılında da büyümemizi sürdürdük ve başarılı sonuçlara imza attık.

Yüksek katma değerli profillerin bir kısmının üretildiği Aliağa-A2 fabrikasındaki yatırım amaçlı 32 günlük üretim duruşuna rağmen, etkin planlamamız sonucunda toplam satış portföyümüzdeki yüksek katma değerli ürün ağırlığını koruduk, 2023 yılı toplam net satış hacmimizi de %5,3 oranında artırmayı başardık.

Satış hacminde yakalanan artışla beraber etkin maliyet ve operasyonel gider yönetimi ile kâr marjlarımızda da iyileşme sağladığımız 2023 yılında, brüt kâr marjımız yaklaşık 2 puan artışla %19,6 seviyesine, FAVÖK marjımız da yaklaşık 3 puan artışla %14,8'e çıktı.

Marjlardaki iyileşme yanında, finans yönetimindeki yetkinliğimizle finansman giderlerini de %11 oranında düşürürken 2023 yılı toplam net kârımızı reel olarak %22 oranında artırarak 1.186 milyon TL'ye yükselttik.

2024 YILINDA DA İHRACAT AĞIRLIKLILIK İŞ MODELİMİZ, GENİŞ BİR COĞRAFYADA FAALİYET GÖSTERME YETKİNLİĞİMİZ VE KATMA DEĞERLİ ÜRÜNLERE YOĞUNLAŞMIŞ İŞ MODELİMİZ İLE ÇELİK SEKTÖRÜNDEN POZİTİF YÖNDE AYRIŞMAYI SÜRDÜRECEĞİZ.

Attığımız her adımda ve yaptığımız her işte ülke ekonomisine ve çalışanlarına değer katmayı temel ilke edinmiş bir kuruluş olarak, 2023 yılında ISO 500 Türkiye'nin 500 Büyük Sanayi Kuruluşu araştırmasında özel şirketler arasında 112'nci, TİM Türkiye'nin ilk 1.000 İhracatçısı araştırmasında en büyük 71'inci ihracatçı ve sektörünün en büyük 7'nci ihracatçısı olurken, son 6 yıldır üst üste Ege Bölgesi'nde demir çelik sektörünün ihracat lideri konumundayız.

Global bir marka olma yolculuğumuzda emin adımlarla ilerliyoruz

Dünya çelik üretimi jeopolitik gelişmelerin ve dünya ticaretini etkileyen mega trendlerin etkilerine maruz kalan bir iş koludur. Bu bağlamda 2024 yılında da global çelik piyasalarındaki fiyat baskısının devam edeceğini ve rekabetin daha da artacağını öngörüyoruz.

Sektörümüze dair bu öngörümüzün varlığında 2024 yılında da ihracat ağırlıklı iş modelimiz, geniş bir coğrafyada faaliyet gösterme yetkinliğimiz ve katma değerli ürünlere yoğunlaşmış iş modelimiz ile çelik sektöründen pozitif yönde ayrışmayı sürdüreceğiz.

Artan jeopolitik riskler, ticaret savaşları ve korumacılık akımları yerinde ve yerel üretimin gereğini gündemin üst sırasına taşımıştır. Dış ortamın sunduğu bu bağlamı Kocaer Çelik'in globalleşme adımlarını hızlandırmak adına değerlendirme kararlılığıyla gerekli adımları atıyoruz.

Üretim ve ticaret döngümüzü daha da güçlendirirken, yenilikçi teknolojiler ve ürünler geliştirerek ürettiğimiz kurumsal değeri daha da pekiştiriyoruz.

Paydaşlarımız ile, ve paydaşlarımız için çalışıp ilerledikçe başarımızın devamlılık arz edeceğine inancımız tamdır.

Şahsım ve Yönetim Kurulumuz adına siz değerli paydaşlarımızı selamlar, değerli katkı ve güveniniz için teşekkür ederiz.

Hakan KOCAER
Yönetim Kurulu Başkanı

YÖNETİM KURULU


İbrahim Kocaer - Onursal Yönetim Kurulu Üyesi

Kocaer Çelik Sanayi ve Ticaret A.Ş.'nin kurucusu olan İbrahim Kocaer 1939 yılında Denizli'de doğmuştur. 1960'lı yılların başında iş hayatına başlamış olup 1984 yılına kadar demir çelik sektöründe çeşitli şirketlerde ortaklıklar yapmıştır. 1984 yılında Kocaer Çelik şirketini Denizli'de kurmuştur. 1996 yılında İzmir'de tamamlanan A1 fabrikasının yatırımında önemli rol oynayarak kurulumunu gerçekleştirmiştir.


Hakan Kocaer - Yönetim Kurulu Başkanı

Kocaer Çelik Sanayi ve Ticaret A.Ş.'de yönetim kurulu başkanı olan Hakan Kocaer, 1972 yılında Denizli'de doğmuştur. Çalışma hayatına 1990 yılında demir çelik sektöründe başlamış, Şirket'in tüm bölümlerinde ve süreçlerinde görev almıştır. 1996 yılından itibaren İzmir'de kurulan fabrikalarda çalışmalarını sürdürmüş olup, vizyonu doğrultusunda almış olduğu stratejik kararlar ile Şirket'in büyümesinde aktif rol almıştır. 2012 yılından beri Yönetim Kurulu Başkanı olarak görevine devam etmektedir.


Mehmet Çakmur - Yönetim Kurulu Üyesi

ODTÜ Endüstri Mühendisliği mezunu olan Mehmet Çakmur, 1990 yılında iş hayatına atılmış, 2002 yılına kadar demir çelik ticareti konusunda değişik görevlerde bulunmuştur. 2002 yılından itibaren MMK Magnitogorsk Rusya firmasının Türkiye yetkili temsilcisi olarak çalışmış ve bu görevine 2011 yılına kadar devam etmiştir. 2011 yılından itibaren MMK Rusya fabrikasının Türkiye'deki MMK Metalurji tesisinde ihracat ve satış direktörlüğü pozisyonlarında görev almıştır. 2017 yılında buradaki görevinden ayrılarak, demir çelik konusunda ticaret, danışmanlık ve acentelik servisi veren M Steel Ltd. şirketini kurmuştur ve halen buradaki faaliyetlerine devam etmektedir.

1 Eylül 2023 tarihi itibarıyla şirketimizde yönetim kurulu üyesi olarak görev almaktadır. Çakmur ayrıca, kuruluşuna ön ayak olduğu Çelik Dış Ticaret Derneği (ÇDTD) yönetim kurulu başkan vekili ve Yassı Çelik İhracat ve Sanayicileri Derneğinde (YISAD) yönetim kurulu üyesidir.


Ferda Besli - Yönetim Kurulu Üyesi

Kurumsal Finansman, proje finansmanı, kredi ve banka ilişki yönetimi, stratejik pazarlama konularında 30 seneden fazla deneyime sahip olan Besli, Besfin'in kurucusu ve CEO'sudur. İstanbul Üniversitesi İktisat Bölümü Mezunu olan Besli, iş hayatına 1987 yılında Akbank T.A.Ş.'de başlamış, Bankacılıkta Teftiş Kurulu ve Şube Müdürü, ardından Kurumsal Bankacılıktan Sorumlu Departman Müdürü, Ticari ve KOBİ Bankacılığında Sorumlu Başkan görevlerinde bulunmuştur.

Besli, 2006 - 2011 yılları arasında Akbank'ta Ticari Bankacılık ve KOBİ Pazarlama, Kredi Komitesi Üyeliği, Proje Finansmanı ve Nakit Yönetimi Bölümlerinden sorumlu Genel Müdür Yardımcısı olarak çalışmış ve 2011 yılında emekli olmuş ve aynı yıl Besfin'i kurmuştur. Türkiye Sermaye Piyasaları Kurulu Sermaye Piyasası Faaliyetleri Düzey 3 Lisansı ve Kredi Derecelendirme ve Kurumsal Yönetim Derecelendirme Lisanslarına sahiptir. Türkiye'de TUSİAD (Türk Sanayicileri ve İşadamları Derneği), Amerika'da WFS (Dünya Fütüristler Derneği), İngiltere'de İngiliz düşünce kuruluşu Chatham House ve çeşitli sosyal kuruluşlarda üye olarak çalışmıştır.


Dr. Yılmaz Argüden - Yönetim Kurulu Üyesi

Dr. Yılmaz Argüden, yönetim danışmanlığı şirketi, ARGE Danışmanlık'ın Yönetim Kurulu Başkanlığını yürütmektedir. Strateji, iş mükemmelliği, kurumsallaşma, yönetim ve sürdürülebilirlik konularında birçok şirkete yönetim danışmanlığı hizmetleri vermektedir. Ayrıca, Dr. Argüden Rothschild & Co. Yatırım Bankası'nın Türkiye Yönetim Kurulu Başkanlığının yanı sıra kariyeri boyunca çeşitli ülkelerde 70'i aşkın şirketin yönetim kurullarında görev almış ve 1997-99 yılları arasında Erdemir'in Yönetim Kurulu Başkanlığını üstlenmiştir. Yönetim Kurulları ve Yönetişim konusundaki kitapları ve makaleleri birçok dilde yayınlanan Dr. Argüden, Business at OECD (BIAC) Yönetişim Komitesi Başkanlığı ve IFC Kurumsal Yönetişim Grubu Danışma Kurulu üyeliği gibi uluslararası görevler yürütmüştür.

Argüden Yönetişim Akademisi Mütevelli Heyet Başkanıdır. Dr. Argüden, Ulusal Ağlar Dünya Danışma Kurulu Başkanı seçilerek UN Global Compact Yönetim Kurulu'nda görev almış, KalDer Başkanlığı yürütmüştür. Türkiye Eğitim Gönüllüleri Vakfı, Özel Sektör Gönüllüleri Derneği, BÜMED, TESEV, Türk-Amerikan ve Türk-Kanada İş Konseyleri gibi birçok sivil toplum kuruluşunun kuruculuğunu ve/veya liderliğini üstlenmiştir.

YÖNETİM KURULU


Dr. Fatma Füsün Akkal Bozok - Bağımsız Yönetim Kurulu Üyesi

Füsün Akkal Bozok, akademik eğitimini İstanbul Üniversitesi İşletme Fakültesi'nden lisans, Boğaziçi Üniversitesi İdari Bilimler Fakültesi'nden yüksek lisans derecesi ve İstanbul Üniversitesi İşletme Fakültesi'nden doktora derecesi alarak tamamlamıştır. İş hayatına Arthur Andersen denetim şirketinde başlamıştır.

1983'te Koç Grubu'na katılarak önce Denetim ve Mali Grup bölümünde Denetim Uzmanı ve Koordinatör Yardımcısı olarak görev yapmıştır. 1992'de atandığı Denetim ve Mali Grup Koordinatörlüğü görevini 11 yıl boyunca sürdürmüştür.

2003-2006 yılları arasında Finansman Grubu Direktörlüğü yapan Bozok, Eylül 2004 tarihinden 2019 yılına kadar da Yapı Kredi Bankası'nda Yönetim Kurulu üyesi olarak görev yapmıştır. Ford-Otosan, TAT Gıda ve Bizim Toptan ve Gözde Girişim Sermayesi'nde bağımsız Yönetim Kurulu üyesidir. TKYD, TİDE, T. Muhasebe Uzmanları Derneği ve Boğaziçi Mezunlar Derneği üyesidir. Bozok ayrıca %30 Kulübü Yönetim Kurulu üyesidir ve Yönetim Kurulunda Kadın Derneği mentorluğu yapmaktadır.

Sermaye Piyasası Kurulu İleri Düzey, Kredi Derecelendirme, Kurumsal Yönetim Derecelendirme ve Türev Ürünler lisanslarına sahiptir.


Tuğrul Fadilloğlu - Bağımsız Yönetim Kurulu Üyesi

Tuğrul Fadilloğlu, 1982'de Boğaziçi Üniversitesi Makine Mühendisliği Bölümü'nden mezun olmuştur. 1982-2002 yılları arasında Arçelik A.Ş.'de çeşitli bölüm ve kademelerde görev aldıktan sonra 2002-2004 yılları arasında Tanı Pazarlama Hizmetleri A.Ş.'de Operasyon ve Teknolojiden Sorumlu Genel Müdür Yardımcısı daha sonra aynı şirkette 2004-2009 yılları arasında Genel Müdür olarak görev yapmıştır. 2009 yılında Zer A.Ş.'ye Genel Müdür olarak atanan Fadilloğlu bu görevini 2014 yılında emeklilikle ayrılana dek sürdürmüştür. Bu dönemde Tanı Pazarlama Hizmetleri A.Ş.'de Yönetim Kurulu üyeliği görevinde bulunmuştur.

Tuğrul Fadilloğlu İzmir'de bulunduğu 1995-2000 yılları arasında Türkiye Kalite Derneği İzmir Şubesi Kurucu Başkanlığı son yılı olan 2000 yılında da Ege Bölgesi Sanayi Odası Meclis Üyeliği görevlerini üstlenmiştir.

2015-2019 döneminde Hidrotam Genel Müdürlüğü, İnci Holding'e bağlı ISM A.Ş.'de Yönetim Kurulu Üyeliği, KalDer Genel Koordinatörlüğü, Doğa OSGB İstişari Yönetim Kurulu üyeliği yapmış, CCA Kurumsal Değişim Akademisi Danışmanlık ve Eğitim Hizmetleri A.Ş.'nin Kurucu Yönetim Kurulu Başkan Yardımcılığı görevlerinde bulunmuş olan Fadilloğlu, hali hazırda Arçelik Yönetim Kurulu Üyeliği ve Sistem Teknik A.Ş. İstişari Yönetim Kurulu üyeliği görevlerini sürdürmektedir.

Orhan Timurhan - Yönetim Kurulu Başkan Vekili ve Genel Müdür

Orhan Timurhan, Adapazarı'nda 1970 yılında doğmuş olup, Orta Doğu Teknik Üniversitesi İktisadi İdari İlimler Fakültesi Kamu Yönetimi Bölümü'nden 1992 yılında mezun olmuştur. Çalışma hayatına 1994 yılında İktisat Bankası'nda başlayan Orhan Timurhan, sırasıyla Finansbank A.Ş., Fiba Factoring A.Ş. ve Odeabank A.Ş.'de görev almıştır. Mayıs 2018'de Genel Müdür olarak başladığı Kocaer Çelik San. ve Tic. A.Ş.'de, hali hazırda Yönetim Kurulu Başkan Vekili ve Genel Müdür olarak görevine devam etmektedir.

Yönetim Kurulu Üyelerinin Görev ve Yetkileri

Yönetim Kurulu Başkan ve Üyeleri Türk Ticaret Kanunu'nun ilgili maddeleri ve Şirket Esas Sözleşmesi'nde belirtilen görev ve yetkilerine haizdir.

Yönetim Kurulu, 31 Aralık 2023 itibarıyla başkan dâhil sekiz üyeden oluşmaktadır.

Yönetim Kurulu Üyeleri	Görevi	Başlangıç ve Bitiş Tarihi	
İbrahim Kocaer	Onursal Yönetim Kurulu Üyesi	20.04.2022	20.04.2025
Hakan Kocaer	Yönetim Kurulu Başkanı	20.04.2022	20.04.2025
Orhan Timurhan	Yönetim Kurulu Başkan Vekili ve Genel Müdür	20.04.2022	20.04.2025
Ferda Besli	Yönetim Kurulu Üyesi	20.04.2022	20.04.2025
Dr. Yılmaz Argüden	Yönetim Kurulu Üyesi	20.04.2022	20.04.2025
Mehmet Çakmur	Yönetim Kurulu Üyesi	01.09.2023	20.04.2025
Dr. Fatma Füsün Akkal Bozok	Bağımsız Yönetim Kurulu Üyesi	25.04.2023	20.04.2025
Tuğrul Fadilloğlu	Bağımsız Yönetim Kurulu Üyesi	25.04.2023	20.04.2025

YÖNETİM KURULU

Yönetim Kurulu Üyeleri ve Yöneticilerin Şirket Dışında Yürüttükleri Görevler

Yönetimde Söz Sahibi Olan Personel

Adı-Soyadı	Görevi	Mesleği	Son 5 Yılda Ortaklıkta Üstlendiği Görevler	Son Durum İtibariyle Ortaklık Dışında Aldığı Görevler
Hakan Kocaer	Yönetim Kurulu Başkanı	İş İnsanı	Yönetim Kurulu Başkanı, Hissedar	Yağız Nakliyat Hissedar, Kocaer Enerji Hissedar ve YK Başkanı
Orhan Timurhan	Yönetim Kurulu Başkan Vekili	Üst Düzey Yönetici	Yönetim Kurulu Üyesi-Genel Müdür	Yağız Nakliyat YK Üyesi, Kocaer Enerji YK Üyesi
Ferda Besli	Yönetim Kurulu Üyesi	İş İnsanı	Yönetim Kurulu Üyesi	Besfin Finansal Hizmetler ve Danışmanlık YKB, Olgun Çelik A.Ş. YK Üyesi, Taypa Tekstil A.Ş. YK Üyesi, Tayeks Tekstil YK Üyesi, Astay Gayrimenkul İnş. A.Ş. YK Üyesi, Sultanahmet Turizm A.Ş. YK Üyesi, Atıkpaşa Turizm A.Ş. YK Üyesi, Kutlugün Turizm A.Ş. YK Üyesi, Halikarnas Turizm ve Tic. A.Ş. YK Üyesi, Etiler Gayrimenkul Yatırım A.Ş. YK Üyesi, Akis Gayrimenkul Yatırım Ortaklığı A.Ş. YK Üyesi
Dr. Recep Yılmaz Argüden	Yönetim Kurulu Üyesi	İş İnsanı	Yönetim Kurulu Üyesi	ARGE Danışmanlık, Anadolu Grubu Holding ve grup şirketlerinde YK üyeliği, Akkök Holding, DeFacto, TAB Food Investments YK üyeliği, Türkiye Basketbol Federasyonu Asbaşkanlığı
Dr. Fatma Füsün Akkal Bozok	Yönetim Kurulu Üyesi	İş İnsanı		Ford-Otosan YK Üyesi, TAT Gıda YK Üyesi, Bizim Toptan YK Üyesi, Gözde Girişim Sermayesi YK Üyesi
Tuğrul Fadilloğlu	Yönetim Kurulu Üyesi	İş İnsanı		Arçelik Global YK Üyesi, Sistem Teknik A.Ş. İstisari YK Üyesi
Mehmet Çakmur	Yönetim Kurulu Üyesi	İş İnsanı		M Steel Dış Ticaret Ltd. Hissedar, YISAD YK Üyesi, Çelik Dış Ticaret Derneği YK Başkan Yardımcısı, Kocaer Enerji YK Üyesi
Zümrüt Can Ambarcı	Genel Müdür Yardımcısı	Üst Düzey Yönetici		Özyeğin Üniversitesi Yarı-Zamanlı Öğretim Görevlisi, FODER Finansal Okuryazarlık ve Erişim Derneği YK Üyesi
Halil Bahadır Çağlan	Genel Müdür Yardımcısı	Üst Düzey Yönetici	Bütçe ve Mali Kontrol Müdürü/ Muhasebe-Bütçe-Mali Kontrol Müdürü	
Taylan Ay	Genel Müdür Yardımcısı	Üst Düzey Yönetici	Genel Müdür Yardımcısı	
Oğuzhan Yıldırım	Genel Müdür Yardımcısı	Üst Düzey Yönetici	Bilgi Tek. ve Yazılım Destek Müdürü/ Bilgi Teknolojileri Müdürü	
Aytaç Başsüllü	Genel Müdür Yardımcısı	Üst Düzey Yönetici	Proje Planlama Müdürü/Ar-Ge-Merkezi Direktörü/ Servis Merkezi ve Ar-Ge Direktörü	

Yönetim Kurulu'nun Yıl İçerisindeki Toplantı Sayısı ve Katılım Durumu

Yönetim Kurulumuz, 2023 yılında toplam 12 toplantı yapmış, katılım oranı %88 düzeyinde gerçekleşmiştir.

Üst Düzey Yöneticiler

Adı Soyadı	Unvanı	Göreve Başlama Tarihi	Mesleki Tecrübe
Hakan Kocaer	Yönetim Kurulu Başkanı	25.04.2012	34 Yıl
Orhan Timurhan	Yönetim Kurulu Başkan Vekili ve Genel Müdür	01.05.2018	31 Yıl
Aytaç Başsüllü	Genel Müdür Yardımcısı	15.05.2012	24 Yıl
Halil Bahadır Çağlan	Genel Müdür Yardımcısı	19.09.2011	24 Yıl
Oğuzhan Yıldırım	Genel Müdür Yardımcısı	19.09.2008	24 Yıl
Taylan Ay	Genel Müdür Yardımcısı	02.01.2018	32 Yıl
Zümrüt Can Ambarcı	Genel Müdür Yardımcısı	24.06.2022	30 Yıl

Yönetim Kurulu Bünyesinde Oluşturulan Komiteler

Yönetim Kurulu Komitelerinin Adları	Komite Üyelerinin Adı-Soyadı	Komitenin Yıl İçinde Gerçekleştirdiği Toplantı Sayısı
Denetim Komitesi	Dr. Fatma Füsün Akkal Bozok (Başkan), Tuğrul Fadilloğlu (Üye)	4
Kurumsal Yönetişim Komitesi	Dr. Fatma Füsün Akkal Bozok (Başkan), Dr. Yılmaz Argüden (Üye), Zümrüt Can Ambarcı (Üye)	4
Riskin Erken Saptanması Komitesi	Tuğrul Fadilloğlu (Başkan), Ferda Besli (Üye), Dr. Yılmaz Argüden (Üye)	4

Kocaer Çelik Kurumsal Yönetişim Komitesi 27 Ocak 2023 tarihinde kurulmuş, 2023 yılı içerisinde 4 kez toplanarak Sermaye Piyasası Kurulu'nun Kurumsal Yönetim Tebliği (II-17.1) çerçevesinde çalışmalarını yürütmüştür.

Aday Gösterme ve Ücret Komitesi'nin görevleri Kurumsal Yönetişim Komitesi tarafından yerine getirilmektedir.

Denetim ve Riskin Erken Saptanması Komiteleri ise 11 Mayıs 2023 tarihinde kurulmuş, yıl içinde 4'er defa toplanarak SPK Mevzuatı düzenlemeleri çerçevesinde yükümlülükleri kapsamında çalışmalarını sürdürmüştür.

KOCAER ÇELİK ORGANİZASYON YAPISI



KOCAER ÇELİK HAKKINDA

Kocaer Çelik, global arenada saygın bir konuma sahip bir Türk markasıdır.

60 yılda inşa ettiği tecrübe, bilgi birikimi ve üretim yetkinliğinden aldığı güçle faaliyetlerini sürdüren Kocaer Çelik, demir-çelik sektörünün çelik profil segmentinde yüksek mukavemetli, özel kalitelerde, farklı ebatlarda, özel boy ve kesitlerde çelik profillerin üretimini ve satışlarını ihracat, yurt dışı ve yurt içi dağıtım kanalları vasıtasıyla gerçekleştirmektedir.

Kocaer Çelik İzmir Aliağa'da toplam 280.000 m² alanda 800.000 ton/yıl kapasiteli 3 çelik profil fabrikası, 100.000 ton/yıl kapasiteli galvaniz fabrikası, 120.000* ton/yıl kapasiteli Çelik Servis Merkezi ve 15 milyon kWh/yıl kapasiteli yenilenebilir enerji üretim tesisi (GES) ile faaliyetlerini sürdürmektedir.

*4 Mart 2024 tarihi itibarıyla kapasite 120.000 tondan 180.000 tona çıkmıştır.

12 binin üzerinde katma değerli ürün çeşidi

Kocaer Çelik, 60'a yakın farklı kimyasal kompozisyona sahip, 12 binin üzerinde farklı cins, ebat ve kalınlıkta katma değerli ürün üretmektedir.

Şirket, başta enerji nakil hattı çelikleri, güneş enerjisi altyapısı çelikleri ve madencilik sektörleri olmak üzere yapısal çelikler, ulaşım, tünel, makine imalat, tarım, gemi inşa ve savunma sanayilerindeki farklı talep ve ihtiyaçlarına göre özelleştirdiği ürünleri yüksek kalite ve son kullanıma hazır şekilde müşterilerine sunmaktadır.

Küresel rekabet gücünü artıran katma değerli ürün yatırımları

Kocaer Çelik, üretimi zor ve global piyasada arzı kısıtlı özel çelik profillerin üretimine odaklıdır.

Portföyündeki yüksek katma değerli ürünlerin ağırlığını daha da artırma hedefine paralel olarak, planladığı revizyon yatırımlarına son hızla devam eden Kocaer Çelik, Aliağa - A2 fabrikasındaki yatırımların tamamlanmasının ardından, Aliağa - A1 fabrikasında da revizyon yatırımlarına başlamıştır.

Kocaer Çelik, Avrupa kıtası başta olmak üzere enerjiye olan ihtiyacın global bağlamda arttığı bir süreçte enerji sektörü yatırımlarının ihtiyaç duyduğu çelik ihtiyacının karşılanmasında kilit role sahip proje bazlı, butik ve özel kaliteli çelik profiller üretmektedir.

Yatırımlarında yeni katma değerli ürün üretimine yönelik en güncel teknolojileri kullanan Kocaer Çelik, çeşitlenen ürün portföyü ile küresel rekabet gücünü ve ihracatını artırmaya odaklıdır.

Altı kıtada, 140 ülkeye ihracat

Son 6 yıldır üst üste Ege Bölgesi demir çelik sektörünün lider ihracatçısı unvanına sahip Kocaer Çelik, yurt dışı dağıtım kanalları Kocaer Steel UK ve Kocaer Steel Ireland ile yüksek katma değerli ürünlerini Birleşik Krallık'taki depolarından en kısa sürede müşterilerine ulaştırmaktadır.

Kocaer Çelik Amerika, İtalya, Peru, Kolombiya ve Fas'taki yurt dışı satış temsilcilikleriyle altı kıtada 140 ülkeye ulaşarak, yüksek katma değerli ürünleriyle ihracatta ülke ekonomisine sağladığı faydayı her geçen gün artırmaktadır. Şirket'in stratejik hedefi yurt dışı dağıtım kanallarını genişletmektir.

**60 YILDA İNŞA EDİLEN
TECRÜBE, BİLGİ
BİRİKİMİ VE ÜRETİM
YETKİNLİKLERİ İLE
YARINLARA GÜVENLE**



Katma değerli ürünler

Yatırımlarında yeni katma değerli ürün üretimine yönelik en güncel teknolojileri kullanan Kocaer Çelik, çeşitlenen ürün portföyü ile küresel rekabet gücünü ve ihracatını artırmaya odaklıdır.

KOCAER ÇELİK HAKKINDA



Yenilenebilir enerji yatırımlarında hızlı büyüme

Sürdürülebilirlik alanındaki projeleri ile sektörüne öncülük eden Kocaer Çelik, yeşil enerji, sürdürülebilir üretim ve tüketim doğrultusunda yenilenebilir enerji yatırımlarına devam etmektedir.

Ege Bölgesi'nin en büyük çatı üzeri GES'lerinden birine sahip olan şirket, tükettiği elektrik enerjisinin %33'ünü kendi ürettiği temiz enerjiden karşılamaktadır.

Stratejik büyüme alanı olarak seçtiği yenilenebilir enerji sektöründe, temiz enerji üretim kaynaklarını jeotermal enerji ile çeşitlendirmeyi amaçlayan Kocaer Çelik, yatırımlarını tek çatı altında toplayarak daha etkin yönetimini sağlamak amacıyla %99 iştiraki olan Kocaer Enerji A.Ş. unvanı ile yeni bir şirket yapılanması gerçekleştirmiştir.

Aydın Kuyucak'ta bulunan jeotermal sahanın işletme ruhsatını alan şirket, birinci fazı 120 MW mertebesinde güneş enerjisine eşdeğer 24 MW kapasiteli Jeotermal Enerji Santrali (JES) yatırımı için sismik ve manyetotellürik (MT) çalışmalarına başlamıştır.

Kocaer Çelik karbon nötr hedefini gerçekleştirirken, enerjide bağımsız hale gelerek uluslararası rekabette de önemli bir avantaj kazanma amacındadır.

Kocaer Çelik, JES yatırımının tamamlanması ile birlikte önemli bir elektrik üreticisi konumuna gelecek

Kocaer Çelik, bu yatırımların tamamlanmasının ardından toplam elektrik tüketiminin %100'ünü yenilenebilir kaynaklarla karşılamayı planlamaktadır. Şirket, aynı zamanda karbon nötr hedefini gerçekleştirirken, enerjide bağımsız hale gelerek uluslararası rekabette de önemli bir avantaj kazanma amacındadır. Kocaer Enerji, özellikle yenilenebilir başta olmak üzere enerji alanında yapacağı yatırımlar ile ulaştığı elektrik üretim kapasitesini ulusal elektrik dağıtım sisteminde değerlendirerek enerji satışı da gerçekleştiren bir yapıya dönüşmeyi hedeflemektedir.



KOCAER ÇELİK HAKKINDA

Sürdürülebilirlik odaklı örnek uygulamalar

Üretim ve tüketimde döngüsel ekonomi modelini benimsemiş olan Kocaer Çelik, uluslararası platformlarda aldığı sertifikalarla başarısını taçlandırmaktadır.

Şirket, tasarımdan işletme aşamasına kadar tüm süreçlerde sürdürülebilir stratejiler ve verimliliğin ön planda tutulduğu galvaniz fabrikası ile Amerika Yeşil Binalar Derneği (USGBC) tarafından verilen LEED Gold sertifikasına layık görülmüş, Türkiye’de bu sertifikaya sahip ilk ve tek demir çelik şirketi olmuştur.

Bureau Veritas’ın Green Check - Yeşil Kontrol Belgesi denetiminden geçen Kocaer Çelik, en üst seviye olan Green Check Gold sertifikasını almış ve bir ilke daha imza atmıştır.

2026 Ocak ayı itibarıyla başlayacak ve Avrupa Birliği ülkelerine ihracat yapan şirketleri kapsayacak olan sınırda karbon vergisi (SKDM) uygulamasına yönelik uyum çalışmalarını uzun bir süredir yürütmekte olan Kocaer Çelik, AB standartlarına uygun (ISO 14064) raporlama ve doğrulama çalışmaları gerçekleştirmektedir.



SÜRDÜRÜLEBİLİRLİKTE ÖNCÜ KURUMSAL KİMLİK

Galvaniz fabrikası ile Amerika Yeşil Binalar Derneği (USGBC) tarafından verilen LEED Gold sertifikasına layık görülmüş, Türkiye’de bu sertifikaya sahip ilk ve tek demir çelik şirketi olmuştur.

Sınırda karbon düzenleme mekanizması ile ilgili paydaşlara ilk resmi raporlamayı 2024 yılından itibaren yapmaya başlayan Kocaer Çelik yenilenebilir enerji yatırımlarının tamamlanmasının ardından, enerjide tam bağımsız hale gelirken Kapsam 1 ve Kapsam 2 sera gazı emisyonlarını nötrleyen ve sera gazı emisyonlarını azaltmak için piyasadan karbon kredisi talep eden konumundan piyasaya karbon kredisi arz eden şirket konumuna erişen bir yapıya gelmeyi hedeflemektedir.



KOCAER ÇELİK’İN GÜÇLÜ YANLARI

- 60 yılı aşkın tecrübeyle sektörden ayrılan özgün iş modeli
- Geniş yurt dışı dağıtım ağı ve 30 yılı aşan ihracat pazar tecrübesi
- Esnek üretim kabiliyeti, ürün çeşitliliği ve yüksek hizmet kalitesiyle rekabet avantajı
- Ar-Ge/İnovasyon ve dijital dönüşümde sektöründe öncü konum
- Yeşil ve yalın üretime verilen önem
- Tecrübeli yönetim ekibi ve yetkin insan kaynağı
- Güçlü mali yapı
- Fabrikaların lojistik konum avantajı
- Operasyonel verimlilik ve etkin maliyet yönetimi



DEĞİŞİMİ DOĞRU YÖNETİYORUZ, EMİN ADIMLARLA İLERLİYORUZ



KOCAER ÇELİK’İN STRATEJİSİ

- Ürün çeşitliliğini genişleterek katma değeri yüksek ürünlerde satışlarını ve kâr marjını artırmak
- Yurt dışı dağıtım kanallarını genişletmek ve ihracat pazarlarına erişimi artırmak
- Fabrikalarında tükettiği elektrik enerjisinin tamamını kendi ürettiği yenilenebilir enerji kaynaklarından karşılamak, elektrik enerjisi tedarikinde bağımsız hale gelmek ve karbon ayak izini azaltmak
- Sürdürülebilir dijital dönüşüm ile verimliliği artırmak

ÜRETİM TESİSLERİ

KOCAER ÇELİK ÜRETİM FAALİYETLERİNİ 85.000 M²'Sİ KAPALI TOPLAM 280.000 M² ALANDA KURULU

Türkiye'nin en büyük çelik profil kapasitelerinden birine sahip 3 çelik
profil fabrikası,

120.000 ton/yıl kapasiteli Çelik Servis Merkezi*,

100.000 ton/yıl kapasiteli Galvaniz Fabrikası,

15 milyon kWh elektrik üretim kapasitesine sahip enerji tesisi (GES)

İLE YÜRÜTMEKTEDİR.

Aliğa-1 Fabrikası

1996 yılında faaliyete başlamış, 300 bin ton/yıl
kapasite ile 21 bin m² kapalı olmak üzere toplam
32.500 m² alanda üretim yapmaktadır.



Aliğa-2 Fabrikası

2008 yılında faaliyete başlamıştır, 300 bin ton/yıl
kapasite ile 34 bin m² kapalı olmak üzere toplam
186.000 m² alanda üretim yapmaktadır.



Aliğa-3 Fabrikası

2017 yılında faaliyete başlamıştır, 200 bin ton/yıl
kapasite ile 18 bin m² kapalı olmak üzere toplam
41.000 m² alanda üretim yapmaktadır.

Aliğa-2 fabrikasının içerisinde 2015 yılında faaliyete
başlayan Servis Merkezi ve 2022 yılında devreye
alınan galvaniz fabrikası bulunmaktadır.

Kocaer Çelik izlenebilirlik ve üretimin her
aşamasında kontrolü sağlamak amacı ile
hammadde girişinden ürün sevkine kadar tüm
süreçleri SAP/ERP (Kurumsal Kaynak Yönetimi)
altyapısı ve MES (SAP/ MII) (Üretim Yürütme
Sistemi) sistemleri ile canlı olarak izlemekte ve kayıt
altına almaktadır.

Çelik Servis Merkezi

2015 yılında faaliyete başlamıştır. 120.000 ton/yıl
kapasite ile faaliyet göstermektedir.

Çelik Servis Merkezi'nin kapasitesi 4 Mart 2024
tarihi itibarıyla 120.000 tondan 180.000 tona
çıkmıştır.



Galvaniz Fabrikası

2022 yılında faaliyete başlamıştır. 100.000 ton/yıl
kapasiteli galvaniz fabrikası Aliğa-2 (A2 fabrikası)
fabrika alanı içerisinde 10.000 m²'lik kapalı alanda
faaliyet göstermektedir.

*Çelik Servis Merkezi'nin kapasitesi 4 Mart 2024 tarihi itibarıyla 120.000 tondan 180.000 tona çıkmıştır.

ÜRÜN VE HİZMETLER



Katma değerli ürün portföyünde devam eden çeşitlenme


Kocaer Çelik hayata geçirdiği atılımlarla nihai kullanıcıya sunduğu katma değerli ürün portföyünü geliştirmektedir.

2022 yılı başında devreye alınan galvaniz fabrikası, kapasite artırımı yatırımı tamamlanan Servis Merkezi ve çelik profil üretimi gerçekleştirilen üç fabrikada yürütülen Ar-Ge çalışmalarının sonucunda prototip üretimleri başarı ile tamamlanan yeni katma değerli ürünler ticarileşerek portföye katılmıştır.

60'a yakın farklı kimyasal kompozisyon içeren kalitede ve 12 binin üzerinde çeşitli cins, ebat ve kalınlıklarda katma değerli ürüne sahip olan Kocaer Çelik, sadece çelik üretimi değil, aynı zamanda nihai kullanıcı ve projeye özgü butik üretimler gerçekleştirebilmektedir.

Uçtan uca çözüm sunan nihai ürünler

Butik üretimlere yönelik yatırımlarına devam etmekte olan Şirket, çelik profil ürünlerin yanı sıra bu profiller üzerine gerçekleştirilecek boy kesim, kaynaklı ve talaşlı imalat, soğuk şekillendirme, kumlama, boyama ve sıcak daldırma galvaniz kaplama hizmetlerini de gerçekleştirmekte, müşteriye ihtiyacı olan tüm çözümleri sunan nihai ürün teslimi yapmaktadır.



Dünya standartlarında üretim

Kocaer Çelik, özellikle enerji sektöründe elde ettiği bilgi birikimi, tecrübe, ürün çeşitliliği ve BS EN 10025-1 (Birleşik Krallık ve Avrupa), DIN 17100 (Almanya), ASTM/A572 (Amerika), CSA G40.20 (Kanada), JIS G3101/3192 (Japonya), AS NZS 3679.1 (Avustralya), IRAM-IAS U 500-503 (Arjantin), PN-H-84042 (Polonya) gibi kalite belgeleriyle desteklenmiş ve standardize edilmiş süreçler bağlamında üretim gerçekleştirmektedir.



ÜRÜN VE HİZMETLER

ANA ÜRÜN PORTFÖYÜ

YAPISAL ÇELİK PROFİLLER



U VE C ŞEKİLLİ PROFİLLER



I VE H ŞEKİLLİ PROFİLLER



KATMA DEĞERLİ PROFİLLER



DEĞER KATTIĞIMIZ SEKTÖRLER



ENERJİ NAKİL HATLARI



GES ALTYAPILARI



İNŞAAT PROJELERİ



ÇELİK KÖPRÜLER



MADENCİLİK VE TÜNELLER



OTOMOTİV VE ULAŞIM



TARIM



GEMİ İNŞA VE PETROL PLATFORMLARI

KİLOMETRE TAŞLARI

1984

- Şirket "Kocaer Haddecilik Sanayi ve Ticaret Ltd. Şti." unvanı ile 30.000.000 TL sermaye ile Denizli'de kurulmuştur.
- Denizli'de 3.000 m²'lik alanda kurulan ilk fabrikası ile üretime başlamıştır.

1996

- Üretimini büyük çoğunluğunu yurt içine satan Şirket, ihracat potansiyelini artırmak ve hammadde tedarikine yakın olmak amacı ile İzmir, Aliağa'da 21.000 m²'si kapalı olmak üzere toplam 32.500 m² alan içinde Aliağa 1 (A1 fabrikası) fabrikasını kurmuştur. 300.000 ton/yıl kapasiteye erişen fabrikada ağır ve orta kesit çelik profil üretimi yapılmaktadır.

2006

- Şirket TS 910 - Ürün Uygunluk Sertifikası (I Şekilli Çelik Profiller) almıştır.
- Şirket TS 912 - Ürün Uygunluk Sertifikası (U Şekilli Çelik Profiller) almıştır.
- Şirket TS EN 10056 - Ürün Uygunluk Sertifikası (Köşebentler) almıştır.

2007

- Şirket ISO 9001 Yönetim Sistemleri Sertifikası almıştır.

2008

- Şirket A1 fabrikasının karşısında yine İzmir, Aliağa konumunda 34.000 m² kapalı alanı olmak üzere 186.000 m² toplam alan içerisinde, 300.000 ton/yıl kapasiteli orta ve hafif kesit çelik profil üretim fabrikası Aliağa-2 (A2 fabrikası) fabrikasını kurarak üretime başlamıştır.
- 09.01.2008 tarihli ve 6973 sayılı Türkiye Ticaret Sicil Gazetesi'nde yayınlanan Esas Sözleşme değişikliği ile Şirket "Kocaer Haddecilik Sanayi ve Ticaret A.Ş." unvanlı anonim şirket haline gelmiştir.

2014

- Şirket TS EN 10058 - Ürün Uygunluk Sertifikası (Yassı Çelik Profiller) almıştır.
- Şirket TS EN 10025 - Ürün Uygunluk Sertifikası (Sıcak Haddelenmiş Uzun Çelik Profiller) almıştır.

2015

- Şirket, Birleşik Krallık'ta bulunan depoları ile demir-çelik ürünlerinin dağıtımını yapan MyMetal LTD şirketini kurmuştur.
- Şirket, Sanayi ve Teknoloji Bakanlığı onayı ile Türkiye'nin 180'inci Ar-Ge merkezini kurmuştur. Bu Ar-Ge merkezi sektöründe öncüler arasındadır.
- Şirket DIN 21530 - 1/2/3/4/5 Ürün Uygunluk Sertifikası (Maden ve Tünel Çelik Profiller) almıştır.
- Maden ve tünel yapımı sektörlerine "tahkimat çelik profili" imalatına başlayarak ürün portföyüne bir yenisini daha ekleyen Şirket, stratejik bulunduğu bir sektöre giriş yapmıştır. Bunun yanı sıra, servis merkezini de kurarak, maden ve tünellerin projelerine göre, proje bazlı ve yüksek mühendislik tekniği ile üretim yapmaya başlamıştır.
- Şirket ISO 14001: 2004 Çevre Yönetim Sistemi sertifikası almıştır.
- Şirket ISO 50001: 2011 Enerji Yönetim Sistemi sertifikası almıştır.
- Şirket OHSAS 18001: 2007 İş Sağlığı ve Güvenliği Yönetim Sistemi sertifikası almıştır.
- Şirket, S-MARK Pazar Uygunluk Belgesi almıştır. Önde gelen global kurumsal yazılım firması olan SAP'nin büyük işletmeler için kaynak planlama yönetim çözümü S/4 HANA ERP (Kurumsal Kaynak Planlama) sistemi Şirket bünyesinde kullanıma alınmıştır.
- Şirket, T.C. Ticaret Bakanlığı tarafından dünyanın devlet destekli ilk ve tek markalaşma programı olan Turquality'e giren sektöründe öncü firmalardan biri olmuştur.



2017

- Sanayi ve Teknoloji Bakanlığı Büyük Ölçekli İşletmeler Ar-Ge Birincisi olmuştur.

2018

- Şirket, Ege İhracatçılar Birliği, İhracatın Parlayan Yıldızları Ödülleri'nde sektöründe "Ege'nin En Büyük İhracatçısı" ödülünü almıştır.
- Şirket, İzmir Teknoloji ve İnovasyon Platformu (İZTEK) Ar-Ge ve Teknoloji Ödülleri'nde Jüri Özel Ödülü" sahibi olmuştur.
- Şirket, ISO/IEC 27001 Bilgi Güvenliği Yönetim Sistemi sertifikası almıştır.
- Şirket, ISO 450001 İş Sağlığı ve Güvenliği Yönetim Sistemi sertifikası almıştır.

2019

- Şirket, Ege İhracatçılar Birliği, İhracatın Parlayan Yıldızları Ödülleri'nde sektöründe "Ege'nin En Büyük İhracatçısı" ödülünü almıştır.
- Şirket Sanayi ve Teknoloji Bakanlığı'nın Ar-Ge Merkezleri Zirvesi'nde iki kategoride birden ödül sahibi olmuştur: "Proje Kapasitesi" kategorisinde Türkiye ikinciliği, "A sınıfı Ar-Ge Merkezleri" kategorisinde Türkiye üçüncülüğü ödülleri almıştır.
- Şirket, SIRIM PC004401 ve PC004402 Pazar Uygunluk Belgesi almıştır. Şirket, SASO-MAK-01-01/02 Pazar Uygunluk Belgesi almıştır.
- Şirket Gümrük Kanunu'na bağlı Gümrük İşlemlerinin Kolaylaştırılması Yönetmeliği'nde belirtilen usul ve esaslara göre gümrük yükümlülüklerinin yerine getirilmesi, kayıt sisteminin düzenli ve izlenebilir olması, mali yeterlilik standartlarına sahip olunması, emniyet ve güvenlik standartlarına sahip olunması, oto kontrol sisteminin kurulmuş olması şartlarını karşılayarak 03.09.2019 tarihinde

TR/AEOF/19350009 numarası ile YYS (Yetkilendirilmiş Yükümlü Sertifikası) sahibi olmuştur. Şirket, YYS (Yetkilendirilmiş Yükümlü Sertifikası) ile gümrükleme işlemlerini kendisi gerçekleştirmektedir. Bu sayede, Ulaştırma, Denizcilik ve Haberleşme Bakanlığı Tehlikeli Mal ve Kombine Taşımacılık Düzenleme Genel Müdürlüğü tarafından verilen yetki belgeleri ile kendi kantarını kullanabilmesi, işlem güvenliği ve çabukluğu sağlamaktadır.

• Şirket, mevzuat koşullarına ve uygulamadaki sektör gerekliliklerine karşı hassasiyeti ile israfın önlenmesini, kaynakların daha verimli kullanılmasını, atık oluşum sebeplerinin gözden geçirilerek atık oluşumunun engellenmesi veya minimize edilmesi, atığın oluşması durumunda ise kaynağında ayrı toplanması ve geri kazanımının sağlanmasını kapsayan 12.07.2019 tarihli ve 30829 sayılı Resmi Gazete'de yayımlanarak yürürlüğe giren Sıfır Atık Yönetmeliği'nce Sıfır Atık Yönetim Sistemi'ni kurarak TS/35/B2/15/18 Sıfır Atık Yönetim Sistemi Belgesi'ni almaya hak kazanmıştır.

KİLOMETRE TAŞLARI

2020

- Şirket, güneş enerjisi sistemleri konstrüksiyon çelik profili üretmeye, nihai kullanıcı olan müşterilerine işlenmiş ve galvanizlenmiş olarak satmaya başlamıştır.
- Şirket, Ege İhracatçılar Birliği, İhracatın Parlayan Yıldızları Ödülleri'nde sektöründe "Ege'nin En Büyük İhracatçısı" ödülünü almıştır.
- Şirket, global ölçekte saygın kuruluşlarından biri olan Fastmarkets'in her yıl düzenlediği, dünya çapındaki katılımcıların rekabet ettiği "Global Çelik Mükemmellik Ödülleri" kapsamında 2020 yılında "En iyi Operasyonel İyileştirmeler" kategorisinde dünya çapında üçüncülük ödülü olarak, bu yarışmada ülkemizden ödül alan tek firma olmuştur.

2021

- Kredi derecelendirme kuruluşu JCR (Japan Credit Rating), Şirket'in 2021 yıl sonu mali verileri ile yaptığı değerlendirme sonucu kredi rating notunu A olarak belirlemiştir.
- Şirket, 100.000 ton/yıl kapasiteli sıcak daldırma galvaniz fabrikası yatırımına Aliağa-2 (A2 fabrikası) fabrika alanı içerisinde 10.000 m²'lik kapalı alanda başlamıştır.
- Şirket, karbon ayak izinin azaltılması, yeşil ve temiz enerji üretim stratejileri kapsamında İzmir, Aliağa'da yer alan üç fabrikasının çatılarında 15 milyon kWh/yıl güneş enerjisi sistemleri yatırımını tamamlamıştır. Şirket böylece enerji tüketiminin yaklaşık %33'ünü yenilenebilir ve temiz kaynaklardan karşılar hale gelmiştir.
- 20.05.2021 tarihli ve 10331 sayılı Türkiye Ticaret Sicil Gazetesi'nde yayınlanan Esas Sözleşme değişikliği ile Şirket'in unvanı "Kocaer Çelik Sanayi ve Ticaret A.Ş." olarak değiştirilmiştir.



2022

- Kocaer Çelik halka arz edilerek Borsa İstanbul'da işlem görmeye başlamıştır.
- Şirket ilk sürdürülebilirlik raporunu yayınlamıştır.
- Şirket, Ege İhracatçılar Birliği İhracatın Parlayan Yıldızları Ödülleri'nde demir-çelik sektöründe ve çelik profil segmentinde birincilik ödülü olarak Ege Bölgesi'nin En Büyük İhracatçısı konumunu sürdürmüştür.
- Şirket Birleşik Krallık UKCA - Fabrika Üretim Uygunluk Sertifikası almıştır.
- Şirket'in yurt dışı dağıtım kanallarını genişletme ve ihracat pazarlarına erişimini arttırma stratejileri doğrultusunda, Kocaer Steel UK Ltd.'nin (eski unvanı: Mymetal Ltd) çatısı altında Kocaer Steel Ireland Ltd. kurulmuştur.
- Galvaniz fabrikası 2022 yılı başında devreye alınmış ve deneme galvanizleme hizmetine başlamıştır.
- Şirket galvaniz fabrikası binasında enerji ve çevre dostu tasarımlar uygulayarak "Yeşil Bina" sertifikasyon işlemlerine başlamış, USDGBC (Amerikan Yeşil Binalar Konseyi) tarafından verilen LEED (Leadership in Energy and Environmental Design) sertifikasına hak kazanmıştır.
- Servis merkezi kapasitesinin 120.000 ton/yıla yükseltilmesi için gerekli yatırım tamamlanmıştır.

2023

- Başta jeotermal enerji olmak üzere enerji sektöründe faaliyet göstermek üzere Kocaer Enerji Anonim Şirketi kurulmuş, 04.07.2023 tarihinde T.C. Aliğa Ticaret Sicili Müdürlüğü tarafından tescil edilmiştir. Aydın ili, Kuyucak İlçesi'nde satın alınan ruhsat sahasında 24 MW'lık Jeotermal Enerji Santrali (JES) yatırımı için sondaj çalışmalarına başlanmıştır.
- Ege Demir ve Demir Dışı Metaller İhracatçı Birliği raporuna göre, Kocaer Çelik 2023 yılında da demir-çelik sektöründe Ege Bölgesi'nin En Büyük İhracatçısı konumunu sürdürmüştür.
- Şirketin satış hacmindeki yüksek katma değerli ürünlerin payını yükseltme hedefine paralel olarak, Aliağa-A2 fabrikasındaki çelik profil üretim hattındaki renovasyon yatırım süreci 2023 yılının ilk yarısında tamamlanmıştır.
- Kocaer Çelik Servis Merkezi'nin 120.000 ton/yıl olan kapasitesini %50 artışla 180.000 ton/yıl seviyesine yükselten yatırım Kasım ayında başlamış, Mart 2024 itibarıyla devreye alınmıştır.

DÜNYADA VE TÜRKİYE'DE KOCAER ÇELİK

Üretim tesisleri

- A1 üretim tesisi: İzmir Aliağa
- A2 üretim tesisi: İzmir Aliağa
- A3 üretim tesisi: İzmir Aliağa
- Galvaniz fabrikası: İzmir Aliağa
- Çelik servis merkezi: İzmir Aliağa

Güneş enerji santrali (GES)

- İzmir Aliağa

Satış ofisleri

- İstanbul
- İzmir
- Denizli

Kocaer Steel UK

- Cardiff, Birleşik Krallık
- Warrenpoint, Birleşik Krallık



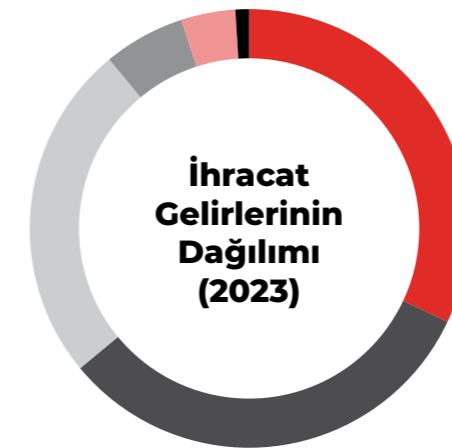
6 KİTADA 140 ÜLKEYE İHRACAT



Yurt dışı satış temsilcilikleri

Farklı sektörlerde ve coğrafi bölgelerde 2.000'den fazla müşteri

- ABD
- İtalya
- Peru
- Kolombiya
- Fas



● Amerika Kitası	%32
● MENA	%32
● Avrupa	%25
● Birleşik Krallık	%6
● Asya	%4
● Güney Afrika	%1

Farklı sektör ve coğrafi bölgelerde yer alan 2.000'in üzerinde müşteri

Hizmet verilen sektörler

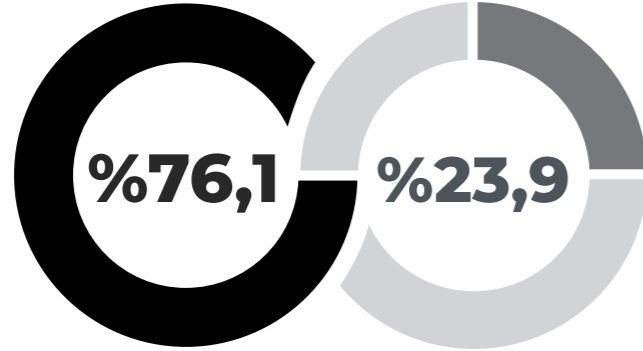
Enerji nakil hattı, güneş enerjisi altyapısı, yapısal çelik, ulaşım, madencilik, tünel, gemi inşa, tarım, makine imalat, savunma sanayi

Kalite Standart Belgeleri

BS EN 10025-1 (Birleşik Krallık ve Avrupa)
DIN 17100 (Almanya)
ASTM/A572 (Amerika)
CSA G40.20 (Kanada)
JIS G3101/3192 (Japonya)
AS NZS 3679.1 (Avustralya)
IRAM-IAS U 500-503 (Arjantin)
PN-H-84042 (Polonya)



ORTAKLIK YAPISI VE İMTİYAZ BİLGİLERİ



Şirketin sermaye ve ortaklık yapısı rapor dönemi itibarıyla aşağıdaki gibidir:

Ortaklar	Pay Grubu	Pay Tutarı (TL)	Pay Yüzdesi
Hakan Kocaer	A-B-C	500.384.989	%76,10
Halka Açık Kısım	C	157.185.011	%23,90
		657.570.000	%100,0

Şirket esas sözleşmesi uyarınca şirket payları gruplara ayrılmış olup toplam 657.570.000 adet payın 119.404.574 adedi nama yazılı A grubu, 119.404.574 adedi nama yazılı B grubu ve 418.760.852 adedi hamiline yazılı C grubudur. A grubu nama yazılı payların yönetim kuruluna aday gösterme ve genel kurulda oy imtiyazı ve B grubu nama yazılı payların genel kurulda oy imtiyazı bulunmaktadır. C grubu payların hiçbir imtiyazı yoktur.



BAŞLICA FİNANSAL VE OPERASYONEL GÖSTERGELER

Özet Konsolide Bilanço (bin TL)	31 Aralık 2023	31 Aralık 2022	Artış (%)
Dönen Varlıklar	6.161.680	6.514.137	-%5
Duran Varlıklar	6.041.930	5.374.543	%12
Toplam Varlıklar	12.203.611	11.888.680	%3
Kısa Vadeli Yükümlülükler	4.288.996	5.745.462	-%25
Uzun Vadeli Yükümlülükler	833.260	557.497	%49
Özkaynaklar	7.081.355	5.585.721	%27
Toplam Kaynaklar	12.203.611	11.888.680	%3

Özet Konsolide Kâr-Zarar Tablosu (bin TL)	1 Ocak - 31 Aralık 2023	1 Ocak - 31 Aralık 2022	Artış (%)
Hasılat	15.091.481	17.588.427	-%14
Brüt Kâr	2.965.228	3.105.193	-%5
Esas Faaliyet Kârı	1.804.219	1.751.259	%3
Finansman Giderleri (net) ¹	875.352	985.036	-%11
Vergi Öncesi Kâr	1.362.506	914.403	%49
Net Dönem Kârı	1.185.518	970.005	%22
Düzeltilmiş FAVÖK ²	2.228.956	2.091.565	%7

Önemli Oranlar (%)	2023	2022
Brüt Kâr Marjı	%19,6	%17,7
Düzeltilmiş FAVÖK Marjı	%14,8	%11,9
Net Kâr Marjı	%7,9	%5,5
Net Finansal Borç/FAVÖK (x)	0,76	0,81

Satış Hacmi (ton)	1 Ocak - 31 Aralık 2023	1 Ocak - 31 Aralık 2022
Yapısal Çelik Profiller	195.532	204.951
Katma Değerli Profiller	221.297	224.038
U ve C Şekilli Çelik Profiller	87.642	70.532
I ve H Şekilli Çelik Profiller	56.987	33.717
Toplam Satış Hacmi³	561.458	533.238
Katma Değerli Ürünler/Toplam Satış Hacmi	%39,4	%42,0

Satış Gelirleri (bin TL)	1 Ocak - 31 Aralık 2023	1 Ocak - 31 Aralık 2022	Artış (%)
Yurt İçi Satışlar	4.427.735	4.300.369	%3
Yurt Dışı Satışlar	10.537.557	13.294.832	-%21
Diğer Gelirler	130.377	2.896	a.d.
İade ve İskontolar (-)	(4.189)	(9.670)	-%57
Net Satışlar	15.091.481	17.588.427	-%14

Finansal Borçlar (bin TL)	31 Aralık 2023	31 Aralık 2022	Artış (%)
Kısa Vadeli Finansal Borçlar	1.975.890	2.470.874	-%20
Uzun Vadeli Borçlanmaların Kısa Vadeli Kısımları	282.572	262.102	%8
Uzun Vadeli Finansal Borçlar	794.770	516.914	%54
Toplam Finansal Borçlar	3.053.233	3.249.890	-%6
Nakit ve Nakit Benzerleri ⁴	1.354.844	1.552.840	-%13
Net Finansal Borçlar⁵	1.698.389	1.697.050	%0

¹Net parasal pozisyon kazançları (kayıpları) dâhildir.

²Esas faaliyetlerden diğer gelir ve giderler, FAVÖK hesabından çıkarılmıştır.

³Diğer satışlar hariç tutulmuştur.

⁴Finansal yatırımlar dâhildir.

⁵Kısa vadeli finansal borçlar, uzun vadeli finansal borçlar ve uzun vadeli finansal borçların kısa vadeli kısımlarının toplanıp nakit ve nakit benzerlerinin ve finansal yatırımların çıkartılması ile hesaplanmıştır.

ÖDÜLLER VE BAŞARILAR

Kocaer Çelik, paydaşları için değer üretmeyi sürdürürken, faaliyetleri ve hayata geçirdiği projeler ile takdir görmeyi ve ödüllendirilmeyi sürdürmüştür.

DEMİR ÇELİK SEKTÖRÜNDE GREEN CHECK GOLD SERTİFİKASINI ALAN İLK ŞİRKET

Kocaer Çelik, Sürdürülebilirlik Akademisi ortaklığı ile bağımsız denetçi kuruluş Bureau Veritas tarafından yapılan Green Check-Yeşil Kontrol Belgesi denetimini takiben en üst seviye olan Gold sertifikası almaya hak kazanmıştır.

Kocaer Çelik demir çelik sektöründe bu sertifikayı alan ilk ve tek şirket olurken, çevre, enerji, sera gazı, su, iş sağlığı ve güvenliği yönetiminin de aralarında bulunduğu 12 farklı kategoride denetimden geçmiş, fabrikalarının yeşil dönüşümünü, çevresel performanslarını, uluslararası standartlara uygunluk durumunu, sürdürülebilir iş uygulamalarındaki yeşil taahhütlerini ve başarılarını bir kez daha doğrulatma imkânı elde etmiştir.

ISO 500'DE FAVÖK'DE ANA METAL SANAYİ İÇERİSİNDE 7. SIRADA

Kocaer Çelik, ISO'nun hazırladığı "Türkiye'nin 500 Büyük Sanayi Kuruluşu 2023 Araştırması", FAVÖK sıralamasında ana metal sanayi kategorisinde 2022 yılına göre 2 basamak yükselerek 7'nci sırada yer almıştır.

İNNOVASYON KATEGORİSİNDE SEKTÖRÜNDE İLK SAP KALİTE ÖDÜLLERİ BİRİNCİLİĞİ

Kocaer Çelik, Türkiye'de sektöründe SAP S4/HANA projesi ile SAP Quality Awards (SAP Kalite Ödülleri) inovasyon kategorisi birincilik ödülünü alan ilk firma olma başarısını göstermiştir.

TÜRKİYE'NİN SEKTÖRÜNDE EN BÜYÜK 7. İHRACATÇISI

Avrupa'nın ve Türkiye'nin çelik profil üretimi, servis merkezi ve galvaniz kaplama işlemlerini entegre bir yapıda gerçekleştiren öncü şirketlerinden Kocaer Çelik, Türkiye İhracatçılar Meclisi'nin (TİM), "Türkiye'nin İlk 1000 İhracatçısı 2023" listesine göre 71. sırada yer alırken, sektöründe en büyük 7. ihracatçı şirket olmuştur.

DEMİR ÇELİK SEKTÖRÜNDE, EGE BÖLGESİ'NİN ÜST ÜSTE 6 YILDIR İHRACAT ŞAMPİYONU

Kocaer Çelik, Ege İhracatçı Birliği'nin İhracatın Yıldızları Ödül Töreni'nde Ege Bölgesi'nin demir çelik sektöründe 2023 yılı ihracat şampiyonu olmuştur. Bu ödülün 6 yıldır aralıksız sahibi olma başarısını sürdüren Kocaer Çelik aynı zamanda tüm sektörler içerisinde Ege Bölgesi'nin en büyük üçüncü ihracatçısı ödülünü de almıştır.

KOCAER ÇELİK, AVRUPA'NIN İLK VE TEK LEED GOLD SERTİFİKALI ÇELİK PROFİL SICAK DALDIRMA GALVANİZ TESİSİNE SAHİPTİR.

Kocaer Çelik'in çevreye olumsuz etkilerin önlenmesi hedefiyle LEED v4 BD+C: NC kriterlerine uyumlu olarak tasarladığı ve hayata geçirdiği galvaniz fabrikası, Amerika Yeşil Binalar Derneği (USGBC) tarafından LEED Gold ile sertifikalandırılmış; böylece LEED v4 BD+C: NC Gold sertifika onaylı Avrupa'nın ve Türkiye'nin ilk ve tek çelik profil sıcak daldırma galvaniz tesisi olmuştur. Kocaer Çelik'in galvaniz fabrikasında enerji ve su kullanımında %50'ye, karbon emisyonlarında %39'a, katı atık miktarlarında %70'e, bakım maliyetlerinde ise %13'e varan oranlarda azaltım sağlanması hedeflenmektedir.

2023 YILI SEKTÖR DEĞERLENDİRMESİ

**Küresel sektörde yatay seyir**

Dünya çelik üretimi, 2023 yılının ilk yarısında enerji fiyatlarının yüksek seyretmesinin, gelişmiş ülkelerin uygulamış olduğu sıkılaştırıcı para politikalarının tüketim ve yatırımları zayıflatmasının ve Çin'deki emlak piyasasında yaşanan durgunluğun etkisi ile %1,0 oranında daralmıştır. Yılın ikinci yarısında ise, hammadde fiyatlarındaki düşüş, enerji fiyatlarındaki dalgalanmaların azalması ve Çin hükümetinin çelik sektörünü destekleyici adımlar atması ile dünya çelik üretiminde %1,0'lık bir toparlanma gerçekleşmiştir. Böylece, 2023 yılında dünya çelik üretimi 1,8 milyar ton seviyesinde sabit kalmıştır.

Dünyanın en büyük 8. çelik üreticisi konumunda olan Türkiye'de gerek dünya pazarlarındaki zayıf seyir gerek ülkemizde yaşanan deprem felaketi sebebiyle 2023 yılının ilk yarısında ham çelik üretimi %16,3'lük gerileme göstermiştir. Yılın ikinci yarısında, deprem faciasından sonra tesislerin tekrar üretim faaliyetlerine başlaması, enerji girdi maliyetlerinin makul seviyelere gerilemesi ve kapasite artırımları ile toparlanma gösteren ham çelik üretimi %10,4 büyümüştür. Yılın ikinci yarısındaki toparlanmaya rağmen, Türkiye'nin ham çelik üretimi 2023 yılında %4,0 azalışla 33,7 milyar ton seviyesinde gerçekleşmiştir.

Diğer taraftan 2023 yılında, Türkiye'nin ihracatı miktar itibarıyla %30,6 azalışla 10,5 milyar ton, değer itibarıyla ise %40,7 gerilemeyle 8,3 milyar dolar seviyesinde gerçekleşirken, ithalatı miktarsal olarak %15,5 artışla 17,1 milyar ton, değersel olarak %6,1 azalışla 14,6 milyar ABD doları seviyesinde gerçekleşmiştir. Böylece ülkemizin çelik sektöründeki dış ticaret açığı 2022'deki 1,6 milyar ABD doları seviyesinden 2023 yılında 6,3 milyar ABD doları seviyesine yükselmiştir.

KOCAER ÇELİK'İN SEKTÖRDEKİ KONUMU

Kocaer Çelik 2023 yılında sektörde yaşanan daralma ve ihracattaki düşüşe rağmen büyümesini sürdürmüştür.

Şirket güçlü kurumsal yapısı ve uyguladığı büyüme stratejisinin desteğinde toplam satış tonajını ve ihracat gelirlerinin güçlü seviyesini korumuştur.

Küresel ölçekte ve ülkemizde çelik profil üretimi, servis merkezi, imalat operasyonları ve galvaniz kaplama işlemlerini entegre bir yapıda gerçekleştiren az sayıdaki şirketten biri olan Kocaer Çelik, mühendislik genlerinin güçlü katkısıyla profil ürünlerde, Ar-Ge ve tasarım gücünün desteğiyle global bazda ihtiyaca yönelik çözüm sağlayan bir üreticiye dönüşmüştür.

Katma değerli çelik profil üretimine yönelen Şirket, büyük projelerde ihtiyaç duyulan nihai ve çetin iklim koşullarına ayak uyduran mukavemetli ürünleriyle dünyanın birçok coğrafyasında, özellikle güneş enerji sistemleri ve maden ocaklarında tercih edilerek fark yaratmaktadır.

Satış-Pazarlama yapılanması ve gelişmeler

Kocaer Çelik 2023 yılında, galvaniz tesisi, kapasite artırımı yatırımını tamamladığı servis merkezi ve çelik profil üretimi gerçekleştirdiği üç fabrikasında Ar-Ge çalışmaları sonucu prototip üretimlerini başarı ile tamamlayarak ticarileşen yeni katma değerli ürünleri ile nihai kullanıcıya sunulan katma değerli ürün portföyünü genişletmiştir.

Şirket'in satış organizasyonu, ihracat, yurt dışı dağıtım ve yurt içi dağıtım olarak ayrılmaktadır. Satış organizasyonu bölgelerden sorumlu temsilciler bazında yönetilmektedir. Şirket'in Türkiye'de İstanbul, İzmir ve Denizli'de satış ofisleri bulunmakta olup satış organizasyonu sektör ve pazarın bulunduğu bölgelere göre yapılandırılmıştır.

Amerika, İtalya, Peru, Kolombiya ve Fas'ta Kocaer Çelik'in yurt dışı satış temsilcilikleri bulunmaktadır.

2015 yılında Kocaer Çelik'in %90 bağlı ortaklığı olarak Birleşik Krallık'ta kurulan Kocaer Steel UK ve Kocaer Steel Ireland, Şirket ürünlerinin Birleşik Krallık pazarında depolanması, satış ve dağıtım faaliyetlerini yürütmektedir. Kocaer Steel UK'in Birleşik Krallık Cardiff'te ve Warrenpoint'te toplam 20.000 m² kapalı depolama alanı vardır. Şirket, Kocaer Steel UK yurt dışı bağlı ortaklığının depolama kapasitesi sayesinde Birleşik Krallık'taki müşterilerine ürünlerini stoklarından ve kısa teslim süreleri ile teslim edebilmektedir.

Şirket her yıl düzenli olarak pazarlama ve satış birimlerinden müşterinin sesi kapsamında temsilcilerinden gelen geri bildirimler, sektör raporları, pazar araştırma ve analizleri, kanal ve dağıtım ağı politikalarına bağlı olarak satış stratejilerini oluşturmaktadır. Şirket sipariş bazlı üretim yapmakta, tüm siparişler SAP/S4 HANA sistemi üzerinde yönetilmektedir.



KOCAER ÇELİK'İN SEKTÖRDEKİ KONUMU

Kocaer Çelik, geniş satış ve dağıtım ağını katma değerli ürünlerin satış gelirleri içerisindeki payının artırılması amacıyla değerlendirmektedir.

Katma değerli ürünlerin satış gelirini artırmaya yönelik faaliyetler

Kocaer Çelik, geniş satış ve dağıtım ağını katma değerli ürünlerin satış gelirleri içerisindeki payının artırılması amacıyla değerlendirmekte, yeni sektör ve müşterilere erişim amaçlı satış ve pazarlama faaliyetleri yürütmektedir.

Satış-pazarlama faaliyetleri kapsamında müşteri ve rakip, pazar, sektör, ürün portföyü, coğrafya, dağıtım kanalı, marka ve konumlandırma, finansal sürdürülebilirlik analizleri gerçekleştirilmektedir.

2023 yılı için belirlenen stratejik hedefler kapsamında ulusal ve uluslararası birçok etkinliğe aktif katılım gösterilmiş ve saha çalışmaları yürütülmüştür.

Kocaer Çelik 2022 yılının ardından 2023 yılında da satış hacmini artırarak sektörden pozitif yönde ayrışmayı başarmıştır.

2023 yılı performansının ardında şirketin güçlü kurumsal yapısı ve uyguladığı büyüme stratejisi yatmaktadır.

Mayıs ayında Aliağa-A2 fabrikasında yatırım nedeniyle yaşanan 32 günlük üretim duruşuna rağmen, 2023 yılı toplam net satış hacmi 2022 yılına göre %5,3 artarak 561.458 tona yükselmiştir. Yüksek katma değerli profillerin bir kısmının üretildiği Aliağa-A2 fabrikasındaki yatırım amaçlı duruşa rağmen, etkin planlama sonucunda katma değerli ürünlerin üretim ve satış hacminde ciddi bir düşüş yaşanmamış, toplam satış portföyündeki yüksek katma değerli ürün ağırlığı korunmuştur.

Satış hacminde gözlenen artışa rağmen, çelik fiyatlarındaki global gerileme 2023 yılında ciroyu etkilemiştir. Şirketin 2023 yılı satış gelirleri 15.091 milyon TL olarak gerçekleşmiştir. Kocaer Çelik ağırlıklı olarak sipariş bazlı üretim yapmayı tercih etmekte, minimum ürün ve hammadde stoku ile çalışmaktadır. Yurt dışı ve yurt içi satışlar Türk Eximbank'ın sağladığı sigortası koşullarına göre alacak sigortası bağlamında sigortalanmıştır.

Etkin maliyet ve operasyonel gider yönetimi ile kâr marjlarında iyileşme

Satış hacminde yakalanan artış, etkin maliyet ve operasyonel gider yönetimi, 2023 yılında kâr marjlarının 2022 yılına göre önemli oranda artmasını sağlamıştır. 2023 yılında brüt kâr marjı önceki yılki %17,7 seviyesinden %19,6 seviyesine yükselmiştir. Brüt kârlılığa paralel olarak FAVÖK marjı da önceki yıla nazaran yükselmiş ve %11,9'dan %14,8'e çıkmıştır. Şirket 2023 yılında toplam 1,80 milyar TL tutarında esas faaliyet kârı elde etmiştir.



Marjlardaki gelişim ve finansman giderlerindeki düşüş ile %22 reel kâr artışı

Şirket 2023 yılında fabrikalarında gerçekleştirdiği revizyon yatırımlarına rağmen düşük ve dengeli borç yapısını sürdürmüştür. 2023 sonu itibarıyla toplam finansal borçlar 3.053 milyon TL düzeyinde gerçekleşmiş ve önceki yıla nazaran %6 gerilemiştir. Yapılan yatırım harcamalarına rağmen, etkin finansman yönetimi sonucunda net finansal borçların düzeltilmiş FAVÖK'e oranı ise önceki yılki 0,81x seviyesinden 0,76x seviyesine düşmüştür.

Yıl içinde artan fonlama maliyetlerine rağmen, net ihracatçı konumunda olan Kocaer Çelik, etkin finans yönetimi sayesinde finansman giderlerini 2023 yılında 2022 yılına göre %11 oranında düşürmüştür. Gerek satış hacmi ve marjlardaki gelişim, gerekse finansman giderlerindeki düşüşün katkısıyla şirket 2023 yılında toplam net kârını 2022 yılına göre reel olarak %22 oranında arttırarak 970 milyon TL'den 1.186 milyon TL'ye yükseltmeyi başarmıştır.



YATIRIMLAR

Kocaer Çelik, gelecek yıllardaki büyüme hedeflerini gerçekleştirmek için yatırım stratejisini katma değerli yeni ürün yatırımları ve yenilenebilir enerji yatırımları olarak belirlemiştir.

Yüksek Katma Değerli Ürün Yatırımları


Global piyasalarda üretimi zor ve kısıtlı olan özel çelik profil ürünlerine odaklanan Kocaer Çelik, satış hacmindeki yüksek katma değerli ürünlerin payını daha da yükseltme hedefine paralel olarak fabrikalarında güncel teknolojileri kullanarak yatırımlar gerçekleştirmektedir.

2023 yılının ilk yarısında Aliğa-A2 fabrikasında çelik profil üretim hattında renovasyon yatırım süreci tamamlanmıştır. Bu yatırım sürecinde doğru planlama ve stok yönetimi ile 32 günlük yatırım kaynaklı duruşa rağmen, şirket güçlü satış performansını korumayı başarmıştır.

Aliğa-A2 fabrikasındaki yatırımların tamamlanması ve yeni ürünlerin portföye ilave edilmesinin ardından Aliğa-A1 fabrikasında da revizyon yatırımlarına başlanırken, Servis Merkezi'nin 120.000 ton/yıl olan kapasitesinin 180.000 ton/yıla çıkarılması için de yatırım süreci de başlatılmıştır.

Her iki yatırım da 2024 yılı ilk çeyreğinde tamamlanmıştır.

Bu yatırımların katkısı ile önümüzdeki dönemde katma değerli ürünlerin üretim ve satışının artacak olması şirketin ciro ve kârlılığına, aynı zamanda küresel rekabet avantajına olumlu yansacaktır.



Enerji Yatırımları

Kocaer Çelik yeşil enerji, sürdürülebilir üretim ve tüketim ilkesine uygun bir şekilde yenilenebilir enerji yatırımlarına devam etmektedir.

Şirket, Ege Bölgesi'nin en büyüklerinden olan 9,2 MW kurulu güce sahip çatı üzeri GES ile tükettiği elektrik enerjisinin %33'ünü kendi üretimi olan temiz enerjiden karşılamaktadır.

Yenilenebilir enerji sektörü stratejik büyüme hedefi olarak belirlenmiş, jeotermal enerji temiz enerji üretim kaynakları arasına eklenmiştir. Bu kapsamda, 2023 yılı içinde Kocaer Çelik'in %99 bağlı ortaklığı olan Kocaer Enerji A.Ş. unvanı ile yeni bir şirket yapılanması gerçekleştirilmiştir.

Aydın, Kuyucak, Horsunlu-Ortakçı Köyü'nde toplam 10.844 hektarlık alana sahip Jeotermal Kaynaklar ve Doğal Mineralli Su sahası için işletme ruhsatı alınarak, yaklaşık 120 MW'lık güneş enerjisi eşdeğerine karşılık gelen 24 MW kapasiteli Jeotermal Enerji Santrali (JES) için sondaj çalışmaları başlatılmıştır.



Bu yatırım kapsamında Kocaer 1 Jeotermal Enerji Santrali Kuyuları için T.C. Sanayi ve Teknoloji Bakanlığı'ndan 249.043.824 TL tutarlı yatırım teşvik belgesi alınmıştır.

Yatırımın 1. fazında JES ile santralin kendi iç tüketimine yönelik GES yatırımının da hayata geçirilmesi planlanmaktadır.

Şirket, yatırımın birinci fazı tamamlandığında üretilecek enerjinin yaklaşık %20'siyle mevcut elektrik ihtiyacının tamamını kendi ürettiği yenilenebilir enerjiden karşılamayı hedeflemektedir. Kalan %80'lik temiz enerji üretim kapasitesinin ise satışını gerçekleştiren bir yapıya kavuşturulması amaçlanmaktadır.

AR-GE FAALİYETLERİ

Şirket Ar-Ge faaliyetleri kapsamında İnovasyon/Ar-Ge, Süreç Mükemmelliği ve İnsana Saygı kategorilerinde 2023 yılında toplam 62 proje çalışması gerçekleştirmiştir.

Bir mühendislik şirketine dönüşümün hikâyesi

Kocaer Çelik, 2015 yılında kendi segmentinde T.C. Sanayi ve Teknoloji Bakanlığı tarafından belgelendirilen ilk Ar-Ge Merkezi'ni hayata geçirmiştir.

Şirket, Ar-Ge Merkezi'nde inovatif bakış açısı ile geliştirdiği projeler ile çelikte yeni ürün, makine ve süreç tasarımı yapan bir mühendislik şirketine dönüşmüştür.

Ar-Ge çalışmalarında ağırlıklı olarak ürün çeşitliliğinin genişletilmesi ve katma değeri yüksek yeni ürünlerin geliştirilmesine odaklanmakla birlikte, çevre dostu üretim teknolojileri, enerji verimliliği, dijital dönüşüm, üretim verimliliğini artırarak maliyetleri düşürecek birçok iyileştirme projesi ve geleceğe yönelik yatırım projelerinin fizibiliteleri de gerçekleştirilmektedir.

Tüm iş süreçlerinde Endüstri 4.0 yaklaşımı benimsenmekte, üretim hattında robotik uygulamaları, akıllı kestirimci bakım uygulamaları, robotik proses otomasyonu (RPA) gibi otomatizasyon ve dijital dönüşüm projeleri de sürdürülmektedir.



5 yılı kapsayan dijitalleşme yol haritası doğrultusunda başta üretim olmak üzere tüm iş süreçlerinde verimlilik ve kârlılığın artırılması, kayıpların azaltılması hedeflenmektedir.

Kocaer Çelik Ar-Ge Merkezi, fikri ve sınai haklar kapsamında 5 patent, 6 tasarım, 1 faydalı model, 6 yurt içi ve 10 yurt dışı marka tescil belgesine sahiptir.

Şirket Ar-Ge faaliyetleri kapsamında İnovasyon/Ar-Ge, Süreç Mükemmelliği ve İnsana Saygı kategorilerinde 2023 yılında toplam 62 proje çalışması gerçekleştirmiştir.

Hayata geçirilen projeler, proje yönetim sistemi içerisinde belirlenen iş planları ve süreçleri sonucunda 2021 yılından 2023 yıl sonuna kadar geçen süreyi kapsamakla beraber, 62 projeden 20 adedi 2023 yılında tamamlanmıştır.

2023 yılı içerisinde tamamlanan 20 proje içerisinde İnovasyon/Ar-Ge, İnsana Saygı ve Süreç Mükemmelliği kategorilerinde katma değerli yeni ürün, yeni üretim yöntemi geliştirme, enerji verimliliği artırıcı uygulamalar, üretim verimliliğinin artırılması, üretim maliyetlerinin azaltılması, iş gücü ve kayıpların engellenmesi, tesis makine tasarımları ve uygulamaları, kestirimci ve önleyici bakım faaliyetleri, mevcut ürün geliştirme ve iyileştirme çalışmaları yer almaktadır. 2023 yılında Ar-Ge Merkezi faaliyetleri, öncelikle ürün çeşitliliğinin genişletilmesi ve kârlılık oranı daha yüksek olan katma değerli ürünlerin geliştirilmesiyle birlikte, bu ürünlerin üretiminin gerçekleşmesi için gerekli olan teknolojinin entegrasyonu, makine ve teçhizat tasarımları ile yeni iş ve süreç modellerinin oluşturulmasına yönelik olarak gerçekleştirilmiştir.



BİLGİ TEKNOLOJİLERİ

**Endüstri 4.0 odaklı bir yaklaşım**

Kocaer Çelik tüm iş süreçlerinde Endüstri 4.0 (akıllı fabrika) yaklaşımı ile robotik, otomatik paketlemeye geçiş, ürün doğrultma gibi otomatizasyon ve dijital dönüşüm projeleri yürütmektedir.

Şirket, bilgi teknolojileri alanında gelişen teknolojiyi ve dijitalleşme trendlerini yakından takip etmekte ve süreçlerini ISO 27001 standartlarına uygun olarak yürütmekte, yaptığı yatırımlar ile teknolojisini güncel tutmaya odaklıdır.

Kocaer Çelik yenilikçi yazılım ve süreç geliştirmeleri ile sektörün öncülerindedir.

Şirket 2016 yılında, önde gelen kurumsal kaynak planlama çözümü olan ERP/SAP sistemini devreye almıştır.

Şirket içerisindeki tüm süreçler SAP sistemleri ile entegre bir şekilde çalışmaktadır. Şirket, SAP S4/Hana projesi ile 2017 SAP Quality Awards (SAP Kalite Ödülleri) inovasyon kategorisi Altın Ödül ile birincilik ödülü almıştır.

Müşterilerine teklif hazırlama aşamasından, talep ve hammadde planlama ve tedariki, kısa, orta ve uzun dönem üretim planlaması, üretim yönetimi, kalite güvence, depolama, lojistik, satış, satış sonrası hizmetleri ve tüm finansal süreçler Şirket'in kendi bilgi birikimi (know-how) ile geliştirdiği yazılımlar ve geliştirilen yazılımlara entegre çalışan SAP S/4 HANA sistemi ile yönetilmektedir.

Şirket hammadde kabul sürecinden, sevk edilecek ürünlerin yüklemesine kadar tüm aşamalarda barkod sistemini kullanmaktadır.

Şirket'e gelen hammaddenin müşteriye sevk edilen ürüne haline gelmesine kadar geçirilen süreç tümüyle kayıt altında tutulmakta ve izlenebilirlik sağlanmaktadır.

Şirket, sahip olduğu bu entegre süreç içerisinde barkod üzerinde taşıdığı bilgiler ile stok, planlama, üretim, kalite kontrol, muhasebe, satınalma, gümrük ve lojistik faaliyetlerini sürdürmektedir.

Kocaer Çelik bilgi teknolojileri altyapısı altı farklı lokasyonda son teknoloji hyperconverged green-it sistemi içermektedir.

Stratejik iş planı kapsamında 2022 yılında kavramsal tasarım ve entegrasyon çalışmaları başlatılan SAP Success Factors uygulaması ile ilgili çalışmalara farklı modüllerin devreye alınmasıyla 2023 yılında da devam edilmiştir. Proje ile insan kaynaklarının tüm süreçleri dijital platform üzerine taşınarak çalışanlar ile iletişimin güçlendirilmesi, uygulama içeriğindeki hedef ve performans modüllerinin uygulanması ile tüm organizasyondaki hedefler ve performans takibinin dijitalleştirilmesi ve platform üzerinden takip edilmesi planlanmaktadır.

Kurumsal stratejileri doğrultusunda belirlenen dijitalleşme yol haritası kapsamında başlatılan RPA (Robotik Süreç Otomasyonu) projesi de devam etmektedir. Proje kapsamında 2023 yılında planlama departmanı tarafından kullanılan "kütük optimizasyonu" süreci devreye alınmış olup diğer birimlerin süreç çalışmaları devam etmektedir.

Kocaer Çelik beş yıllık süreç için belirlediği dijitalleşme yol haritası kapsamında başta üretim olmak üzere tüm iş süreçlerinde verimliliğin ve kârlılığın artırılmasını, kayıpların azaltılmasını destekleyecek çalışmalar yapmayı hedeflemektedir.

KULLANIM ALANI /KULLANILAN UYGULAMALAR

- Sanallaştırma Platformu HP Simpivty VMWare
- İşletim Sistemi
- Microsoft Windows 10/11
- Microsoft Windows Server
- Suse Linux Enterprise
- Ubuntu
- Yedekleme Yazılımı Veam One
- Güvenlik Yazılımı Trend Micro E-Mail Security
- Trend Micro Deep Security
- Trend Micro Endpoint Security
- Veritabanı SAP HANA
- ERP SAP S4Hana On Promise
- CRM SAP Sales Cloud
- Üretim Yönetimi (MES) SAP MII üzerinde kendi geliştirdiği yazılım
- Raporlama SAP Analytics Cloud
- İnsan Kaynakları SAP Success Factors
- Satınalma İhale Platformu Pratis.net
- Bakım Onarım Bimser BoysWeb
- Kalite Yönetim Sistemi Bimser QDMS
- Doküman Yönetim Sistemi M-Files
- Yardım Masası GLPI IT Help Desk
- Depo Otomasyonu Kendi içinde geliştirdiği EI terminali uygulamaları
- Ofis Microsoft Office 365
- Çağrı Yönetimi IP Santral
- Konferans Microsoft Teams
- Zoom
- Cisco Webex Room Kit
- Google Meet
- Teknik Tasarım
- AutoCAD Mechanical 2020
- Autodesk Inventor Professional 2020
- Edgcam 2014 R
- Pro Engineer
- Autodesk Inventor Nastran Editor Utility 2020
- Simülasyon Yazılımı Simufact Forming 2020

SÜRDÜRÜLEBİLİRLİK YAKLAŞIMI



Kocaer Çelik, gerek yaptığı yatırımlar, yarattığı istihdam, kurumsal kalite standartları ve hizmet anlayışı ile gerekse faaliyette bulunduğu bölgelerde yerel ekonominin gelişmesine sağladığı katkılarla sosyal ve ekonomik kalkınmanın öncülüğünü yapan lider şirketlerden biri olmayı hedeflemektedir.

Sürdürülebilirlik ile ilgili çalışmalarını iş stratejisiyle entegre bir şekilde yürüten Kocaer Çelik; yönetim kurulundan başlayarak şirketin tüm organizasyonlarında çevresel, sosyal ve ekonomik boyutları odağına alarak kısa-orta ve uzun dönem sürdürülebilirlik ve karbonsuzlaşma hedeflerini gerçekleştirme doğrultusunda çalışmalarını sürdürmektedir.

UN Global Compact imzacısı

Kocaer Çelik dünyanın en büyük kurumsal sürdürülebilirlik inisiyatifi ve gönüllü liderlik platformu Birleşmiş Milletler Küresel İlkeler Sözleşmesi'nin (UN Global Compact) imzacıları arasında yer almış ve UN Global Compact Türkiye ağı olan Küresel İlkeler Sözleşmesi İmzacıları Derneği'ne üye olmuştur.

Şirket bu kapsamda, Birleşmiş Milletler'in 2030 Sürdürülebilir Kalkınma Amaçları (SKA) doğrultusunda yatırımlarını, operasyonlarını ve raporlamalarını UN Global Compact'ın insan hakları, çalışma standartları, çevre ve yolsuzlukla mücadele alanlarındaki ilkeleriyle

uyumlu şekilde sürdürmeye devam edeceğini taahhüt etmiştir.

Kocaer Çelik, SKA çerçevesinde, küresel rekabetçiliğinin korunması ve geliştirilmesi amacıyla tüm ihtiyaçlarını gözeterek ve paydaşlarının beklentilerini analiz ederek sürdürülebilirlik yolculuğunda öncelikli olarak yönetmesi gereken konuları belirlemiştir. Sürdürülebilirlik vizyonu ve stratejisine etki eden bu öncelikli konular, Kocaer Çelik'in sürdürülebilirlik konularına ilişkin performansının temelini oluşturmuştur. Kocaer Çelik, bilinçli ve kapsayıcı bakış açısı ile sürdürülebilirlik konularını ve çalışmalarını ekonomik, çevresel, sosyal ve yönetsel sorumluluk başlıklarında ele almaktadır.

Sürdürülebilirlik Yönetimi ve Sürdürülebilirlik Komitesi

Kocaer Çelik'te kurumsal sürdürülebilirlik uygulamalarının hayata geçirilmesinden ve sürekliliğinin sağlanmasından birinci derecede üst yönetim sorumludur.

Üst yönetimin sorumluluğunda Kocaer Çelik'te sürdürülebilirlik kaynaklı ortaya çıkabilecek küresel, makroekonomik, çevresel ve toplumsal trendler ile bunlarla bağlantılı yasal düzenlemelerdeki değişimlere karşı uyum gösterebilme yeteneğini ve etkinliğini artırmak için 2021 yılında Sürdürülebilirlik Komitesi kurulmuştur.

Komite, ekonomik, yönetsel, sosyal ve çevresel alanlarda sürdürülebilirlik stratejileri ve politikalarını belirleyerek yönetim onayına sunmak, sürdürülebilirlik performansını ölçmek, bu performansı iyileştirmek için projeler geliştirmekten sorumludur. Komite aynı zamanda sürdürülebilirlik kültürünün yayılması ve Kocaer Çelik değerleri ile Şirket kültürüne entegre edilmesinden sorumludur.

Yönetim Sorumluluğu ve Sürekli Gelişim

Kocaer Çelik, iş sürekliliğinin sağlanması için; ürün ve hizmet kalitesini sürekli olarak iyileştirmeyi, tüm paydaşları ile etik ve şeffaf iş birlikleri kurmayı, müşteri memnuniyetini sağlamayı, uluslararası standartlara uyumu, risk ve fırsat analizlerinin tüm süreçlere entegrasyonunu iyi bir yönetim anlayışının sorumluluğu olarak görmektedir.

İklim Değişikliği ile Mücadele ve Çevresel Sorumluluklar

Birleşmiş Milletler'e göre iklim değişikliği en büyük küresel sorunlar arasında yer almaktadır.

Tüm dünyada iklim krizinin yıkıcı etkileri yaşanmakta ve ekonomik, çevresel ve sosyal faaliyetleri de doğrudan etkilemektedir. İklim krizi ülkelerin olduğu kadar küresel iş yaşamının da etkileşim alanında bulunan ve önceliklendirilmesi gereken en önemli konulardan biri olarak görülmektedir. Kocaer Çelik tüm faaliyetlerini, çevresel sorumluluklarının farkında olarak çevreye ve doğal kaynaklara saygılı bir üretim anlayışı ile gerçekleştirmektedir.

İnsan Kaynağına Yatırım ve Sosyal Sorumluluk

Kocaer Çelik'te sürdürülebilirliğin en önemli ve öncelikli paydaşı çalışanlardır. Çalışanlara güvenli, sağlıklı ve motive edici bir çalışma ortamı sunmak insana dair sorumlulukların en başında gelmektedir. Kocaer Çelik, insanı merkezde tutan yapısı ile yeni yeteneklerin gelişmesi için gerekli zemini oluşturmakta ve bu yönde sürdürülebilirliğin ivmelenerek artması için çalışmalarını sürdürmektedir.

Sürdürülebilirlik Öncelikleri

Kocaer Çelik, sürdürülebilirlik konularındaki odak noktalarını belirleyecek ve gelecek stratejisini temellendirecek öncelikli konuları belirlemek üzere bir analiz gerçekleştirmiştir. Konular belirlenirken yaratılan ekonomik, sosyal ve çevresel etkiler, ilgili sürdürülebilirlik konularının yarattığı riskler ve fırsatlar, şirketin uzun dönemli performansına yansımaları dikkate alınan unsurlar arasında yer almıştır.

Kocaer Çelik tarafından belirlenen sürdürülebilirlik önceliklerine 2022 Sürdürülebilirlik Raporu'nun 25-29 sayfalarından ulaşılabilir.

SÜRDÜRÜLEBİLİRLİK YAKLAŞIMI

Kocaer Yönetim ve Mükemmellik Sistemi

Kocaer Çelik, sürdürülebilir kârlı büyüme ve tüm paydaşlarına değer yaratabilmek amacıyla 2021 yılında devreye alınan ve tamamen kendi tasarımı olan "Kocaer Yönetim ve Mükemmellik -KYMS" sistemini sürekli bir iyileştirme ve geliştirme metodolojisi olarak rehber edinmiş durumdadır.

Strateji geliştirme, iş planları ile yönetim, hedeflerle yönetim, yalın üretim uygulamaları, dijital dönüşüm çalışmaları, süreçlerle yönetim, fikir yönetim sistemi, proje yönetim sistemi, taktir tanıma sistemi ve 35 kayıp yönetimi gibi kavramları içeren bu büyük modelde çeşitli komiteler, denetimler ve Kocaer Akademi bünyesindeki eğitimler ile mükemmelliğe bir adım daha yaklaşmaya çalışılmaktadır.

Kocaer Çelik'in Temel Yönetim Politikası, paydaşları tarafından sektörde tercih edilen lider şirket olmaktadır.

Kocaer Çelik, Temel Yönetim Politikası;

- Vizyon, misyon, ilke ve değerlerini dikkate alarak,
- Müşterilerimize sunduğumuz tüm ürün ve hizmetlerimizde uluslararası ve ulusal yasalar ile etik değerlere bağlı kalarak,
- Şirketimizin gelişmesini ve iş sürekliliğini sağlayarak, paydaşlarımız tarafından sektörde tercih edilen lider şirket olmaktadır.

Bu temel politikamızı uygularken;

- Çalışan, müşteri, tedarikçi, komşu, toplum ve devletimizin yer aldığı tüm paydaşlarımız açısından kalite, çevre, İSG, enerji uygulamalarında değer yaratan, sürekliliği olan, tercih edilen, iletişim kurulabilen, şeffaf, şirket olmayı,
- Yenilikçi bir yaklaşımla, müşterilerimizin ihtiyaçlarını, özel isteklerini beklentileri doğrultusunda karşılamayı ve kaliteli üretimlerle müşteri memnuniyetinde sürekliliği sağlamayı,
- Şirket içi etkili iletişimle müşteri odaklı olarak, paydaşlarımızın katılımı ile verimliliği artıran, maliyetleri azaltan, yenilikçi, yaratıcı ve şirket performansını arttırıcı projelerle sürekli gelişme ve iyileştirmeyi sağlamayı,

- Nitelikli insan kaynağımızın bireysel gelişimine verilecek eğitimler ve kariyer planı ile katkı sunmayı,
- Faaliyetlerimizde iş sağlığı ve güvenliğini sağlamayı, iş kazalarını önlemeye yönelik sistemler geliştirmeyi, uygulamayı,
- Çalışanlarımızın, çalışma ortamını daha güvenli hale getirerek, iş güvencesi ile bilgi ve kaynakların varlığını sağlayarak sağlık ve yaşam kalitesini artırmayı, bilgi güvenliğini sağlamayı,
- Teknik ve ekonomik değerlendirmeler sonucu doğal çevreye en az atık veren teknolojileri kullanarak insanlarımızı ve topluma değer katmayı,
- Atıkları ve doğal kaynakların kullanımını azaltmaya yönelik sistemler geliştirmeyi, uygulamayı,
- Enerjiyi verimli kullanmayı, çevreye duyarlı, emniyetli, enerji verimli ürün ve servis hizmetleri satın alınmasını ve bu konularda performansımızı iyileştirecek tasarım faaliyetlerini desteklemeyi ve uygulamayı,
- Enerji kullanımı, tüketimi ve verimliliği açısından uygulanabilir yasal şartlara ve diğer şartlara uymayı,
- Riskleri etkin bir biçimde yöneterek, acil durumlara müdahale edebilecek şekilde yapılanarak, sürdürülebilirliğimizi sağlamayı hedeflemekteyiz.



İNSAN KAYNAKLARI UYGULAMALARI

Kocaer Çelik İnsan Kaynakları Politikası ve Uygulamaları

Kocaer Çelik, süreçlerin planlandığı şekilde işletilmesi ve ürün uygunluğunun sağlanması için gerekli sosyal, psikolojik ve fiziksel ortamı sunmak, ihtiyaç halinde tedarik etmek ve sürekliliğini sağlamak için İnsan Kaynakları Politikası belirlemiştir.

İlgili politika ışığında; küresel insan hakları ilkelerine bağlı, çeşitlilik ve fırsat eşitliğine dayanan insan kaynakları süreçlerini yürütmekte, çalışanlarına daha üretken, yetkin ve mutlu olacakları, fiziksel olarak uygun bir çalışma ortamı sunmaktadır. Kocaer Çelik, yasal izin düzenlemelerine saygı duymakta, anne dostu, kendisini sürekli geliştiren, yenileyen ve öğrenen bir organizasyon olma amacı kapsamında çalışanlarının mesleki ve kişisel gelişimlerini desteklemekte, eğitim ve gelişim olanakları sunmakta, takdirin topluluk içinde, geri bildirim yüz yüze yapıldığı bir kurum kültürünü sürdürmekte, öneri ve ödüllendirme sistemi ile çalışanlarının fikirlerini değerlendirmekte, çalışanlarına sağlıklı ve güvenli çalışma ortamı yaratmakta, çalışanlarını karar verme süreçlerine dâhil etmekte, yerel istihdam politikası uygulamakta, insana yakışır iş kapsamında ücretlendirme modeli sorumluluğu bulunmakta, kıdem ve çalışan performansının temel alındığı bir ücretlendirme ve yan haklar stratejisini izlemektedir.

Ayrıca Kocaer Çelik'te stratejik hedeflerden bireysel performans hedeflerine kadar indirgenmiş bir süreç esas alınmaktadır. İlgili politika maddelerinin yanı sıra insanı odağında tutan Kocaer Çelik, sosyal aktiviteler ile çalışanlarının sosyal hayatlarına da renk katmaya gayret etmektedir.

İşe Alım

Kocaer Çelik işe alım süreçlerinde uyguladığı aşamalarla çalışan adaylarında bilgi, yetkinlik ve deneyim gibi kriterlerin Şirket prensipleriyle uyumunu göz önünde bulundurmakta ve işe katılımlarını sağlamaktadır.

Oryantasyon Programı

Şirket, Kocaer kültürüne hızlı uyum sağlanabilmesi amacıyla yeni işe katılım göstermiş çalışanları oryantasyon programına alarak insan kaynakları uygulamaları, çalışma ortamı ve sosyal imkânlar konusunda detaylı bilgilendirme yapmaktadır.

Sürekli Gelişim

Kocaer Çelik çalışanların gelişimlerini sürekli hale getirecek planlamalar yaparak iş yetkinliklerini ve kişisel gelişimleri üst düzeye taşımayı hedeflemektedir. Bu kapsamda pratik uygulamalar yenilenerek çözüm sunan bir yapı oluşturulmaktadır.



İNSAN KAYNAKLARI UYGULAMALARI

**Geri Bildirim ve Değerlendirme**

İş hayatındaki geri dönüş ve değerlendirmelerin yüksek önem arz ettiğine inanan Şirket, performans ve başarı kriterlerinin rakamsal boyutlarının yanı sıra çalışan içgörülerini dikkatle takip etmekte, gerekli aksiyonları almaktadır.

Kariyer Yolculuğu

Kocaer Çelik'te kariyer yolcuğu, her zaman gelecek odaklı yenilikleri ve sürekli gelişim prensiplerini temel almaktadır. Şirket çalışanların hayallerini sahiplenmekte ve şekillendirmek istedikleri kariyer yolunda onlara en büyük desteği vermektedir. Şirket stratejileri kapsamında, insan kaynakları stratejileri ile ilgili beş yıllık aksiyon planları hazırlanmıştır. İnsan kaynakları sistemi ve uygulamalarını sürekli geliştiren Kocaer Çelik, çalışan memnuniyet anketi sonuçları çerçevesinde aksiyon planlarını hayata geçirmiştir.

İnsan Kaynakları 2023 Yılı Faaliyetleri

2023 yılında yeni yatırımlar ve kapasite artışları kapsamında şirketin ihtiyacı olan personelin işe alımları yakın çevre resmî kurumlar ile iş birliğinde gerçekleştirilmiştir.

İnsan Kaynakları sistemlerinin dijitalleştirilmesi projesi kapsamında SAP Success-Factors uygulamasının farklı modüllerinin devreye alınmasına devam edilmiştir.

Şirketin halihazırda sunduğu yan haklara ilave olarak yeni sosyal yardımlar (yakacak, eğitim, çocuk, doğum, ölüm, evlenme yardımı, bayram harçlığı gibi) eklenmiştir.

2023 yılında çalışan memnuniyet anketi gerçekleştirilmiş, sonuçları dâhilinde aksiyon planları hayata geçirilmiştir.

2023 yılında, eğitim programlarına kesintisiz devam edilerek eğitim ve gelişim faaliyetlerini tek çatı altında toplayan Kocaer Akademi eğitimleri de dâhil olmak üzere toplam 1.032 personele 51.553 saat (kişi başı 50 saat) eğitim verilmiştir.

Kadın çalışanların desteklenmesine öncelik veren ve kadınların yönetimin her seviyesinde yer almasını sağlayan Kocaer Çelik, toplumsal cinsiyet eşitliğine ve kadınların hayata erkekler ile eşdeğer katılımının sağlanması konusuna önem vermektedir. 2023 yılında yönetim ve üst yönetimdeki kadın istihdam oranı %20 olmuştur.

Şirket ve bağlı ortakları dâhil olmak üzere 2023 yılında istihdam edilen ortalama personel sayısı 943 kişidir (31.12.2022: 887 kişi). Şirketin

31 Aralık 2023 tarihi itibarıyla kıdem tazminatı yükümlülüğü 38.489.671 TL olup tamamı için karşılık ayrılmış durumdadır. Şirket personeline yasal mevzuat kapsamında sosyal hakları düzenli ve periyodik olarak sağlanmaktadır.

Kocaer Akademi**Vizyon**

Kocaer Çelik, vizyonu, misyonu, değerleri ve stratejik hedefleri çerçevesinde çalışanlarının yetkinliklerini, bilgi ve becerilerini geliştirmek, şirket kaynaklarının etkin şekilde kullanılarak en verimli iş sonuçlarını sağlamak amacıyla eğitim, gelişim ve değişim faaliyetlerini Kocaer Akademi çatısı altında toplamıştır.

2021 yılının Eylül ayında kurulan Kocaer Akademi, Kocaer Çelik'in vizyonu ve stratejik hedefleriyle uyumlu olarak insan kaynakları gelişim ihtiyaçlarını proaktif bir yaklaşımla karşılamayı hedeflerken, çalışanların ve etrafındaki sosyal hayata dokunarak kurumsal vizyonu ve değerleri paylaşan bir örgüt olma amacını taşımaktadır. Gelişime öncülük etmeyi ve değişimi desteklemeyi amaçlayan akademinin vizyonunu, Kocaer Çelik'in sürdürülebilir geleceğinde yer alacak değişim liderlerini yetiştirmek ve tüm çalışanların gelişimine proaktif katkı sağlanması olarak belirlenmiştir.

Hedefler

Kocaer Akademi'nin hedefleri içerisinde vizyoner, yenilikçi, risk alabilen, etkin bir stratejik plan çerçevesinde sonuç odaklı takımlar oluşturmak, fikirlerin açık bir şekilde ifade edilebildiği değişime açık bir kurum, yönetim ve liderlik kültürünü oluşturmak, şirketin geleceğinde daha fazla sorumluluk alabilecek yetkinlik ve becerileri çalışanlara kazandırmak bulunmaktadır. Bu hedefler, var olan yetkinlikleri geliştirmek, şirket stratejilerine uygun ve bağlantılı hedeflerle çalışanlara yol gösterirken iş sonuçlarına olumlu katkı sağlamak, yüksek performans ve potansiyele sahip çalışanları somut başarı kriterleri ile değerlendirerek eğitim ve gelişim olanakları ile geleceğin liderlerini yetiştirmek, kurumsal değerleri çalışan ve sosyal çevreleri ile paylaşmak hedefleri ile daha da ileri taşınmaktadır.

Akademinin, bu hedeflerle entegre şekilde, çalışanların mesleki, idari, teknik ve kişisel gelişimlerine odaklanan eğitim, bilgilendirme ve etkinlik faaliyetleri; iş süreçlerinde verimlilik artışları, yönetsel becerilerin gelişmesi, kurumsal yapı içerisinde rollerinin şeffaf bir şekilde anlaşılması, ekip içerisinde çalışma ve ekip yönetme becerilerinde artış ve kurum kültürünün yaygınlaştırılması anlamında katkıda bulunmaktadır. Aynı zamanda, çalışanların mesleki ve kişisel gelişimlerinin iş hayatına yansması ile iş motivasyonu ve tatmininde artışlar ölçümlenmektedir.

Eğitimler

Kocaer Akademi bünyesinde; mesleki ve kişisel gelişim eğitimleri, iç ve dış eğitim kaynakları ile verilmektedir. Belirlenen tema ve proje bazlı özel eğitimlerin de standart eğitimlere ilave olarak düzenlenen akademide, 2022 yılı Mart ayından itibaren devreye alınan "Etkin Lider Gelişim Programı" kapsamında takım yöneticileri ve mühendis kadroları TPM (Toplam Üretken Yönetim) anlayışı altında strateji, sürdürülebilirlik ve yalın yönetim araçlarını içeren 20'nin üzerinde farklı eğitim içeriğine katılım göstermiştir. Operasyonel mükemmellik yolculuğunda bu önemli projede iki farklı dönem eğitim faaliyetlerini tamamlayanlar program kapsamındaki bir üst aşamaya geçiş için de değerlendirilmişlerdir. Kocaer Akademi, faaliyetlerine başladığı günden bu yana bünyesindeki iç ve dış kaynaklar vasıtasıyla oluşturduğu "Kocaer Çelik Eğitimciler Kulübü" eğitimcileri ile eğitim faaliyetlerini yürütmektedir.

Önümüzdeki dönem için özel ve proje bazlı yeni programlar da iş planında yer almakla birlikte, her geçen gün büyüyen akademi ile bu kültürün tüm çalışanlarla birlikte sosyal çevrelerinde de daha üst seviyelere taşınması hedeflenmektedir.

İNSAN KAYNAKLARI UYGULAMALARI

Kocaer Çelik, insan kaynaklarının birlikte hareket etme ve paylaşım güdüsünü geliştirme amacıyla iş dışında da çalışanların farklı etkinlikler gerçekleştirebileceği kulüpler kurmuş olup, sosyal hayata ve motivasyona katkı sağlamaktadır.

**Kocaer Çelik'te Sosyal Yaşam**

Kocaer Çelik, insan kaynaklarının birlikte hareket etme ve paylaşım güdüsünü geliştirme amacıyla iş dışında da çalışanların farklı etkinlikler gerçekleştirebileceği kulüpler kurmuş olup, sosyal hayata ve motivasyona katkı sağlamaktadır.

KCR Spor: Şirketin futbol kulübü olup turnuvalarda Şirketi temsil etmektedir.

Çelik Olta: Şirketin balıkçılık kulübü olup serbest olta balıkçılığı yapılmaktadır.


Çelik Pedal: Şirketin bisiklet kulübü olup belirlenen rota üzerinde sürüşler gerçekleştirilmektedir.

Çelik Ayaklar: Birlikte hareket etmeyi ve karar vermeyi destekleyen takım, belirlenen bir parkurda etkinliklerini gerçekleştirmektedir.

Kampçılık Takımı: İş hayatından uzaklaşıp doğa ile iç içe vakit geçirecek etkinliklerini gerçekleştirmektedir.

Toplum Hizmet Kulübü: Bulduğumuz bölgedeki eğitim, sağlık ve sokak hayvanları gibi konulardaki imkânları yükseltmek için çalışmaktadır.

Müzik Kulübü: Müzikle ve müzik enstrümanları ile ilgilenen çalışanların bir araya gelmesiyle kurulan koro, orkestra vb. çalışmaların yapıldığı kulüptür.



SAĞLIK VE GÜVENLİK İÇİN

Kocaer Çelik'in önceliği fabrikalarında çalışan tüm personelin ve ziyaretçilerin sağlık ve güvenliklerini korumaktır.

Kocaer Çelik'te İş Sağlığı ve Güvenliği Politikası çerçevesinde, yasal düzenlemelere tam uyum hedeflenmekte, iş hayatı ISO 45001: 2018 İş Sağlığı ve Güvenliği Yönetim Sistemi sertifikası bağlamında yönetilmektedir.

Yoğun eğitimle desteklenen bir süreç

Çalışanların sağlığı ve güvenliği konusunda taahhütleri yerine getirmek amacıyla, işe yeni başlayan her çalışana detaylı iş sağlığı ve güvenliği eğitimleri verilmekte, sonrasında periyodik olarak bu eğitimler devam ettirilmekte, ayrıca çalışmalarını esnasında Tool Box İSG eğitimleri verilmektedir.

Bu eğitimler, çalışanların iş yerindeki potansiyel riskleri tanımalarına, güvenli çalışma prosedürlerini anlamalarına ve şirketin iş sağlığı ve güvenliği politikalarına tam uyum sağlamalarına yardımcı olmak için tasarlanmıştır.

Ayrıca tesise gelen taşeron ve misafirlerin, tesiste bulunacakları süre boyunca herhangi bir olumsuz durumla karşılaşmalarını sağlamak

amacıyla girişte iş güvenliği eğitimleri verilmektedir. Düzenli aralıklarla çalışanların iş sağlığı ve güvenliği eğitimleri tekrarlanmaktadır. Bu eğitimler, iş yerinde yapılan değişiklikler, yeni güvenlik prosedürleri veya ekipmanlar hakkında bilgilendirme sağlamak ve çalışanların güncel bilgilere erişimini sağlamak amacıyla periyodik olarak güncellenmektedir.

Kocaer Yönetim ve Mükemmellik Sistemine bağlı olarak geliştirilmiş olan Kocaer A, B, C Sınıfı İş Güvenliği Uzmanlığı Sertifikasyon Programı kapsamında, gerekli eğitimleri alarak sınavlarda başarı gösteren ve İş Güvenliği Uzmanlığı Sertifikasyonu İç Yönetmeliğinde belirtilen gereksinimleri karşılayan tüm çalışanlar farklı seviyelerde İş Güvenliği Uzmanı olabilmektedir. C'den başlayarak A'ya kadar olan süreçte çeşitli eğitim ve denetim faaliyetleriyle iş güvenliği konusundaki yetkinlikler arttırılmaktadır.

Kamera sistemleri ile izlenen operasyonlar

İş kazalarının azaltılması için önemli bir adım olarak, forkliftlerin arka, yan ve üst kısımlarına kamera sistemleri kurularak kör noktalarda meydana gelebilecek olası tehlikeli durumların önüne geçilmesi sağlanmıştır. Kamera sistemleri, manevra esnasında çevredeki herhangi bir engeli veya yaklaşan yayaları algılamakta ve operatöre uyarı vermektedir.

Bu sayede, operatörlerin daha dikkatli olmaları, güvenli sürüş kurallarına uymaları ve potansiyel riskleri önceden fark etmeleri teşvik edilmektedir.

İSG'ye katkı sunan çok sayıda süreç ve uygulama

Tesislerde, tehlikeli maddelerin güvenli bir şekilde işlenmesi için Tehlikeli Madde Güvenlik Danışmanlığı faaliyetleri yürütülmektedir. Bu faaliyetler, tesise gelen tehlikeli maddelerin danışmanlar rehberliğinde yüklenme, boşaltılma, doldurulma, paketlenme ve elleçlenme süreçlerinin güvenli bir şekilde gerçekleştirilmesini sağlamaktadır.



Galvaniz tesisinde kullanılan manipülatörler sayesinde paketleme işlemleri ürünün ağırlığını ortadan kaldırarak operatör tarafından güç harcanmadan yapılmaktadır.

Toz toplama ünitesi ile fabrika içindeki üretimden kaynaklı tozlar ortama yayılmadan toplanmaktadır.

Çoklu doğrultma ve robotik paketleme sistemleri ile personellerin iş kazası geçirmesi ve meslek hastalığına yakalanma riskleri ortadan kaldırılmıştır.

İmalat kısmında devreye alınan robotik uygulamalı pres hatları ile yine iş kazalarının azaltılması yönünde önemli bir fark yaratılmıştır.

Her ay düzenli olarak yapılan İSG kurul toplantıları ile mevcut ve potansiyel risklere karşı alınacak önlemler belirlenerek hızlıca aksiyonlar alınmaktadır.

Acil durum ekipleri ile belirli senaryolar kapsamında acil durum tatbikatları düzenli olarak gerçekleştirilmektedir. Fabrikalar arasında bölüm yöneticileri ile İSG çapraz denetimleri yapılmaktadır.

İSG eğitimlerinin daha kalıcı ve etkili olabilmesinin sağlanması için sanal gerçeklik eğitim projeleri başlatılacaktır. İSG kapsamında birçok iyi uygulamaya sahip olan Kocaer Çelik'te, güvenli çalışma ortamlarının sürdürülebilirliğini sağlamak, gelişime açık alanları saptamak, iş sağlığı ve güvenliğini temin etmek, verimliliği artırmak, çalışanları kararlara dâhil etmek, aidiyet duygusunu pekiştirmek, kurumsal işleyişe değer ve dinamizm kazandırmak için işletilen ve çalışanlara maddi ve manevi katkı sağlayan Öneri ve Ödül süreci bulunmaktadır. 2023 yılında 500 çalışan Kocaer Çelik Takdir Tanıma Sistemine belirlenen kategoriler dâhilinde ödüllendirilmiştir.

İş kazaları ve ramak kala bildirimlerinin kayıt altına alınması, kök neden analizlerinin yapılması, aksiyon alınması, ilk işe girişte ve periyodik olarak sağlık kontrollerinin yapılması, risk analizlerinin yapılması gibi süreçler titizlikle yönetilmektedir.

Kocaer Çelik'te 2023 yılında 286 adet düzeltici iyileştirici faaliyet kapatılmıştır.

Sistemin performansının iyileştirilmesi için aksiyon takibi dijital bir platformda yapılmaktadır. İSG Yönetim Sistemi'ne kuruluşun tüm seviyelerinde ve işlevlerinde etkin katılım sağlanması ve kültürün yaygınlaştırılması için İş Sağlığı ve Güvenliği Kurulları Talimatı oluşturulmuştur.

Ayrıca değişen ve dönüşen teknolojiye uyum sağlanarak süreçler, Çalışma Bakanlığı İBYS entegrasyonu da sağlanan yazılım aracılığıyla takip edilmektedir. Yasal mevzuatta belirtilen kontroller rutin olarak gerçekleştirilmektedir. Fabrikalarda yürütülen faaliyetlerin her adımında güvenli çalışma bakış açısı ön planda tutulmuş ve çalışmalarda güvenlik anlamında gerçekleştirilen uygulamalar "10 Altın Kural" başlığı altında toplanmıştır. Altın Kuralların çalışanlarca benimsenmesi için yoğun eğitim programları uygulanmıştır.

ÇEVREYE VE DOĞAL KAYNAKLARA SAYGILI

Kocaer Çelik tüm faaliyetlerini, çevresel sorumluluklarının farkında, bugün ve gelecekte çevreye ve doğal kaynaklara saygılı bir üretim anlayışı ile gerçekleştirmektedir.

Gezegemizi ve insan hayatını tehdit eden en önemli risklerin başında yer alan iklim krizi küresel iş yaşamını ve ekonomik yapıyı da olumsuz etkilemektedir.

Kocaer Çelik tüm faaliyetlerini, çevresel sorumluluklarının farkında, bugün ve gelecekte çevreye ve doğal kaynaklara saygılı bir üretim anlayışı ile gerçekleştirmektedir.

Şirket, katma değeri yüksek ürünleri üretmek ve müşterilerine daha etkin bir hizmet sunabilme vizyonu çerçevesinde tutkuyla çalışmakta, değişime yön vermekte ve hedeflerini her geçen gün daha da büyütürken; sorumlu üretim ve tüketim bilinciyle çevreye olan negatif etkisini de azaltarak hedefine çevresel anlamda da emin adımlarla ilerlemektedir.

Kocaer Çelik, çevresel sürdürülebilirlik için gerekli ve somut adımları atabilmesi adına; sıfır atık oluşumu, karbon nötr uygulamalar, sürdürülebilir su yönetimi ve ham madde temini ile operasyonlarında verimliliği ile mükemmelliği tamamen içselleştirmektedir.

Hedeflediği performansa ulaşmak için projeler hayata geçirerek çevresel etkisini her yıl pozitif yönde iyileştirmekte olan Kocaer Çelik, çevresel performansını yönetmede politika ve uluslararası standartları belirleyici kılavuzlar olarak kabul etmektedir. Şirket, faaliyetlerini ISO 14001 Çevre Yönetim Sistemi, ISO 50001 Enerji Yönetim Sistemi kapsamında yürütmektedir.

Kocaer Çelik, karbonsuz ekonomiye geçiş sürecinde küresel ölçekte çevresel kirlilik yükünün azaltılması için etkileşim alanında ilham olma niyetiyle hareket etmektedir.

AB taksonomisi kapsamında, iklim değişikliğinin etkilerini hafifletme, kaynakların sürdürülebilir kullanımı ve korunması, dögüsel ekonomiye geçiş, kirlilik önleme ve kontrol, biyoçeşitliliğin korunması ve restorasyonu konularına direkt ve endirekt katkılar sağlamaktadır.

Bu doğrultuda, iklim değişikliğine uyum ve emisyon azaltım stratejileri, AB Yeşil Mutabakatı, temiz teknolojiler, enerji ve kaynak verimliliği ve yönetimi, mevzuata uyum ve risk yönetimi gibi konuları öncelik olarak belirlemiştir.

Kocaer Çelik, Çevre Kanunu yükümlülüklerinin yerine getirilmesinden sorumludur.

Bu kapsamda mevzuata tam uyum sağlanmıştır. Ulusal ve uluslararası standartlara da tam uyumlu bir şekilde çalışmaktadır. Aynı zamanda ÇSY gereklilikleri ile çevresel performansın iyileştirilmesi için politikalar belirlenmiş, hedeflerin takibi sağlanmıştır.

Çevre yönetim biriminin aldığı önlemler ve sürecin sürdürülebilir takibi sonucunda raporlama döneminde herhangi bir çevre uygunsuzluğu ve cezası bulunmamaktadır.

Riski minimuma indirmek için Risk Değerlendirmesi ve Acil Durum Müdahale Planı oluşturulmuştur. Herhangi bir acil durumda iş sürekliliğinin sağlanması, çalışanların güvenli çalışma ortamının bozulmaması ve çevresel koruma için acil durum müdahale ekibi eğitimi ve tatbikatları periyodik olarak yapılmaktadır.

İklim koşullarının ekosistemimiz adına ne kadar ciddi bir tehdit oluşturduğunun farkında olan Kocaer Çelik:

- 2026 yılına kadar tükettiği elektrik enerjisinin tamamını yenilenebilir kaynaklardan karşılamak,
- 2035'e kadar sürdürülebilir bir tedarik zincirine sahip olmak,
- 2035'e kadar atıklarını %50 azaltmak,
- 2053'e kadar sıfır atık seviyesine ulaşmak,
- 2035'e kadar kullandığı suyun %50'sini, 2053'e kadar ise tamamını geri kazanmak,
- 2053 yılına kadar karbon nötr olmak,
- emisyonlarını azaltmak için karbon yakalama projelerine yatırımlar yaparak uluslararası çerçeveler ile tam uyumlu bir yapıya kavuşmayı çevresel hedefler olarak belirlemiştir.



Kocaer Çelik 2023 yılında hammadde üretim metoduna bağlı olarak (EAF ve BOF) EPD belgesini hazırlatmış ve doğrulamıştır. Diğer taraftan Şirket, iklim beyanları çerçevesinde 2024 yılında CDP, SBTi, TCFD, TNFD ve biyoçeşitlilik rapor çalışmalarını başlatmıştır.

ÇEVREYE VE DOĞAL KAYNAKLARA SAYGILI

Çelikte “yeşil dönüşüm” ve Kocaer Çelik

Üretim süreçlerinde yoğun enerji kullanımı ve dolayısıyla yüksek karbon emisyonu üreten demir-çelik gibi yüksek emisyonlu sektörler, karbon düzenlemesi açısından öncelikli alanlar arasında yer almaktadır.

Avrupa ülkelerinin karbon nötr olma hedefi ile çıktıkları yolda Avrupa Yeşil Mutabakatına dâhil olmayan ülkelere AB pazarına satışı yapılacak ürünler için “Sınırdaki Karbon Düzenleme Mekanizması” uygulamasına ilişkin raporlama yükümlülüğü getiren geçiş dönemi 1 Ekim 2023 itibarıyla başlamıştır.

2026 Ocak ayı itibarıyla başlayacak ve Avrupa Birliği ülkelerine ihracat yapan şirketleri kapsayacak olan sınırdaki karbon vergisi (SKDM) uygulamasına yönelik uyum çalışmalarını uzun bir süredir yürütmekte ve AB standartlarına uygun (ISO 14064) raporlama ve doğrulama çalışmaları gerçekleştirmekte olan Kocaer Çelik, sınırdaki karbon düzenleme mekanizması ile ilgili paydaşlarına ilk resmi raporlamayı 2024 yılında yapacaktır.

Kocaer Çelik, sınırdaki karbon düzenleme mekanizması için veri toplama ve analizi, karbon ve su ayak izinin hesaplanması, karbonsuzlaştırma faaliyetleri, Emisyon Ticaret Sistemi'ne (ETS)'ye uyum, teknik uyum ve izleme faaliyetlerini yürütmektedir.



Veri Toplama ve Analizi

Kocaer Çelik, demir-çelik ürünlerinin üretim süreçlerinden kaynaklanan karbon emisyonlarının doğru ve güvenilir bir şekilde belirleyebilmek için beşikten-kapıya ürün yaşam döngüsü analizleri yapmaktadır. Gerçekleştirilen ürün yaşam döngüsü analizleri kapsamında tüm değer zinciri boyunca ortaya çıkan karbon miktarını belirlemek için kullanılacak veriler “Kocaer İzleme Sistemi” projesi ile otomasyon ve bilgi teknolojileri altyapısı sayesinde anlık olarak sahadan alınmaktadır.

Karbon ve Su Ayak izinin Hesaplanması

Şirket, çevresel performansını izlemek ve iyileştirmek için ISO 14064 Kurumsal Karbon Ayak İzi Hesaplama ve Doğrulama, ISO 14067 Ürün Karbon Ayak İzi Hesaplama ve ISO 14046 Su Ayak İzi Hesaplama ve Doğrulama gibi uluslararası standartları kılavuz edinmiştir.

Karbonsuzlaştırma Faaliyetleri

Kocaer Çelik, karbonsuzlaştırma faaliyetleri kapsamında karbon emisyonlarını azaltmaya yönelik teknolojik gelişmeleri ve yenilikleri uygulama amacı ile kaynak verimliliğini artırma, yenilenebilir ve yeşil enerji kullanımı, karbon yakalama teknolojileri ve sürdürülebilir üretim yöntemlerini stratejik planlarına dâhil etmektedir. Enerji ve sera gazı emisyonlarının yönetimi, Kocaer Çelik'in sürdürülebilirlik stratejisinin temel unsurlarından biridir. Kocaer Çelik, üretim hatlarında enerji verimliliği uygulamaları ve kaynak optimizasyonuna öncelik vererek ve emisyonları proaktif bir şekilde yöneterek, daha yeşil ve daha sürdürülebilir bir gelecek için çalışmaktadır. Şirket, bu çabaları sayesinde iklim değişikliğiyle mücadeleye katkıda bulunurken ekonomik faydalar elde etmekte ve sektöründe olumlu itibarını pekiştirmektedir.



Kocaer Çelik üretim artışına bağlı olarak, kullandığı elektrik enerjisi yıllara göre bir artış izlemiş olsa da yürüttüğü kaynak verimliliği ve emisyon azaltım çalışmaları bağlamında ürün başına sera gazı yoğunluğunu 2022'ye oranla %8 azaltmıştır. Şirket, bu yöndeki çalışmalarına hız kesmeden ve kararlılıkla devam etmektedir.

Sürdürülebilirliği destekleyen bir yatırım stratejisi benimseyen Kocaer Çelik'in GES ve JES yatırımları devam etmektedir.

Kocaer Çelik'in elektrik tüketimi 2023 yılında 43.517.900 kWh'dir. Fabrikaların çatısında kurulu olan GES'lerden 2023 yılı içerisinde üretilen 8.407.300 kWh elektrik fabrikalarda kullanılmış olup ayrıca üretilen 2.655.200 kWh elektrik de şebekeye verilmiştir. Kocaer Çelik, hali hazırda çatı üzeri Güneş Enerjisi Santralleri ile elektrik enerjisi tüketiminin yaklaşık üçte birini yenilenebilir kaynaklardan karşılayarak karbon

emisyonumuzu azaltmaktadır. Fabrikalarda yer alan GES panellerinin elektrik üretimlerinde ortam kaynaklı kirlilik sebebiyle kayıplar yaşanabilmektedir. Üretim kayıplarının önüne geçmek için panellerin sıklıkla temizlenmeleri gerekmektedir. Bu sebeple, panellerin temizliğinde robotik sistemler kullanılmaktadır. Gerçekleştirilen simülasyon sonuçlarına göre üç tesis için toplamda 15 milyon kWh/yıl üretim beklenen GES panellerinin temizlenmesi ile bu hedefin üzerine ulaşılabilecektir. Devreye almış olduğumuz mevcut GES'ler ile 16.970 ton karbon salımının önüne geçilirken, 306.054 adet ağaç dikimine eşdeğer çevresel fayda sağlanmıştır.

Yenilenebilir kaynaklardan elde edilen enerjiyi artırmak amacıyla 24 MW güce sahip Jeotermal Enerji Santrali (JES) kurulumuna ilişkin yatırım çalışmaları sürdürülmekte olup, kaynak arama ve santral fizibilite çalışmaları devam etmektedir.

%99 oranında iştirak edilen Kocaer Enerji'ye ait Aydın ilinde bulunan jeotermal ruhsat sahasında yapılacak olan 24 MW gücünde jeotermal enerji santral yatırımı ve jeotermal santralin kendi iç tüketimine yönelik olarak planlanan hibrit güneş enerjisi santral yatırımı sonrasında, elde edilecek elektrik enerjisinin yaklaşık %20'si ile Kocaer Çelik'in elektrik ihtiyacının tamamının karşılanması beklenmektedir.

Şirketin karbon nötr olma hedefleri doğrultusunda, Jeotermal Enerji Santrali 1. faz 24 MW gücündeki yatırım sonrasında hedeflenen net elektrik üretimi ile yılda 80.500 ton CO₂ eşdeğerinde sera gazı emisyonunu önleyecek karbon kredisinin oluşturulması planlanmaktadır. Jeotermal santralin kendi iç tüketimine yönelik devreye alınması planlanan Aydın Güneş Enerji Santrali ile ise yılda 22.700 ton CO₂ eşdeğerinde sera gazı emisyonunun önleneyeceği karbon kredisinin oluşturulabileceği hesaplanmaktadır.

Bu yatırımların tamamlanmasının ardından, Kocaer Enerji enerjide tam bağımsız hale gelirken, Kapsam 1 ve Kapsam 2 sera gazı emisyonlarını nötrleyen ve sera gazı emisyonlarını azaltmak için piyasadan karbon kredisi talep eden konumundan piyasaya karbon kredisi arz eden şirket konumuna erişen bir yapıya gelmeyi hedeflemektedir.

Karbon Fiyatlandırması

Sınırdaki karbon düzenleme mekanizması altında ithal edilen ürünlere karbon fiyatının eklenmesi planlanmaktadır. Bu bedel, ithal edilen ürünlerin karbon ayak izi göz önünde bulundurulmuş olarak belirlenecek olup, düşük karbonlu üretim ve tüketimi teşvik etmek amacıyla düzenlenen bu politika aynı zamanda rekabetçiliği de etkileyecektir.

ÇEVREYE VE DOĞAL KAYNAKLARA SAYGILI

Düşük karbon salımını ve sürdürülebilir üretim yöntemlerini gözeterek Kocaer Çelik, katma değerli ürünleri ile rekabet avantajı elde etmek üzere planlamalarını yapmaktadır.

Teknik Uyum ve İzleme

Kocaer Çelik, bilimsel temelli hedefler belirlemek ve sürekli ilerlemeyi sağlamak amacıyla düzenli olarak Paydaş Analizi ve Sürdürülebilirlik Öncelikleri raporu hazırlamaktadır. Bu çalışmalar sonucunda Şirket, paydaşlarının beklentilerini ve önceliklerini belirleyerek, sürdürülebilirlik stratejisini daha da güçlendirmek adına Amaçlar İçin Ortaklıklar (SKA-17) ve Sürdürülebilir Şehirler ve Topluluklar (SKA-11) bağlamında önemli adımlar atmaktadır. Kocaer Çelik, sürdürülebilirlik yolculuğunu desteklemek ve başarılarını doğrulamak için EcoVadis, I-REC, CTI (Döngüsel Geçiş Göstergesi Programı), LEED (Leadership in Energy and Environmental Design) ve Green Check (Yeşil Kontrol Belgesi) gibi uluslararası sertifikasyon ve izleme sistemlerine katılım sağlamaktadır. Bu sayede çevresel, sosyal ve yönetim alanlarında performansının sürekli olarak değerlendirilmesini sağlarken, iyileştirmeler yapmak için ileriye yönelik etkili adımlar atmaktadır.



Sektöründe Green Check Gold sertifikasını alan ilk şirket

Kocaer Çelik, Avrupa'nın ilk ve tek LEED Gold sertifikalı çelik profil sıcak daldırma galvaniz tesisine sahiptir.

Kocaer Çelik'in çevreye olumsuz etkilerin önlenmesi hedefiyle LEED v4 BD+C: NC kriterlerine uyumlu olarak tasarladığı ve hayata geçirdiği galvaniz fabrikası, Amerika Yeşil Binalar Derneği (USGBC) tarafından LEED Gold ile sertifikalandırılmış; böylece LEED v4 BD+C: NC Gold sertifika onaylı Avrupa'nın ve Türkiye'nin ilk ve tek çelik profil sıcak daldırma galvaniz tesisi olmuştur. Kocaer Çelik'in galvaniz fabrikasında enerji ve su kullanımında %50'ye, karbon emisyonlarında %39'a, katı atık miktarlarında %70'e, bakım maliyetlerinde ise %13'e varan oranlarda azaltım sağlanması hedeflenmektedir.

Kocaer Çelik ayrıca, kirliliğin azaltılması, kaynakların daha verimli kullanılması, atık oluşum sebeplerinin gözden geçirilerek atık oluşumunun engellenmesi veya minimize edilmesi, atığın oluşması durumunda ise kaynağında ayrı toplanması ve geri kazanımının sağlanmasını kapsayan atık yönetim sistemi kurduğu tüm tesisler için temel seviyede "Sıfır Atık Belgesi" almaya hak kazanmıştır.



Sektöründe Avrupa'nın ve Türkiye'nin ilk LEED sertifikalı galvaniz tesisi

Kocaer Çelik, sürdürülebilir hammadde ve su yönetimiyle ayak izini azaltmaktadır.

Kocaer Çelik, yaşam kaynağımız olan suyu da daha verimli kullanarak sürdürülebilir geleceğe katkı sağlamak hedefiyle su ayak izini azaltmak için fabrikalarında 34.424 m³ yağmur suyu toplarken, atıksu arıtma tesislerinde yıllık 60.013 m³ suyu arıtarak yer altı sularını korumaktadır. Tesislerimizde 2023 yılında yapılan su azaltım projesi ile su ayak izi yaklaşık %17 azaltılmıştır.

Yaşam döngüsü analizi ile ürünlerinin ham maddeden bertaraf edilene kadar olan tüm süreçlerdeki çevresel etkisini analiz eden Kocaer Çelik, %99 geri dönüştürülebilir hammadde kullanırken, hammadde dışı ürün tedarikinde ise verimli, daha düşük atık oluşturan ya da geri dönüşebilir kaynakları tercih etmektedir. Sürdürülebilir kalkınma uygulamalarında önemli bir yere sahip olan atık yönetimi konusunda da sorumluluk alan Kocaer Çelik, 2023 yılında 1.509 ton atığı ekonomiye geri kazandırmıştır.

Kocaer Çelik demir çelik sektöründe Green Check Gold sertifikasını alan ilk şirkettir.

İnsana ve doğaya saygı felsefesiyle geleceğe daha yaşanılabilir bir dünya bırakmayı hedefleyen Kocaer Çelik, işletmelerin sürdürülebilir iş uygulamalarındaki yeşil taahhütlerini ve başarılarını doğrulamak ve teşvik etmek için Sürdürülebilirlik Akademisi tarafından Bureau Veritas iş birliği ile geliştirilen "Green Check-Yeşil Kontrol Belgesi"ni, yapılan denetim sonrasında Gold seviyesinde almaya hak kazanmıştır. Demir çelik sektöründe bu sertifikaya sahip olan ilk ve tek şirket olan Kocaer Çelik, çevre, enerji, sera gazı, su, iş sağlığı ve güvenliği yönetiminin de aralarında bulunduğu 12 farklı kategoride denetimden geçerek, fabrikalarının yeşil dönüşümünü, çevresel performanslarını, uluslararası standartlara uygunluk durumunu, sürdürülebilir iş uygulamalarındaki yeşil taahhütlerini ve başarılarını bir kez daha doğrulamıştır.

ÇEVREYE VE DOĞAL KAYNAKLARA SAYGILI

Kocaer Çelik'in su ayak izi %17 mertebesinde azalırken, daha az enerji kullanımı sağlanarak sürdürülebilir bir geleceğe katkı sağlanmış olacaktır.

Üretim prosesinde soğutma amaçlı kullanılan suların işlemde geçirilerek yeniden kullanılmasını sağlayan Kocaer Çelik; bu sayede proses sularını %100 geri kazanmakta ve alıcı ortama deşarj etmeyerek çevreye yarattığı etkiyi minimize etmektedir. 2023 yılı sonlarında başlatılan su azaltım projesi ile Kocaer Çelik tesislerinde duşlarda, pisuvarlarda ve lavabolarda yapılan iyileştirme çalışmalarının sonucunda yıllık toplamda 18.720 ton su tasarrufu sağlanacaktır. Yapılan iyileştirme çalışmaları pompaların daha az çalışmasını ve daha az enerji tüketmesini destekleyecektir.

Şirket'in su ayak izi %17 mertebesinde azalırken, daha az enerji kullanımı sağlanarak sürdürülebilir bir geleceğe katkı sağlanmış olacaktır.

Diğer yandan, sosyal sorumluluk projesi kapsamında dikilen binin üzerinde fidan ile yılda 446 ton karbon emisyonunun bertarafına imkân sağlayan Kocaer Çelik, enerji verimliliğini artırıcı LED armatür değişikliği ile yılda 1.370 ağaç dikimine eşdeğer 563 ton karbon salımını engellemektedir. Şirket fabrikalarında dizel araçlar yerine kullanılan hibrit araçlarla yılda 8 ton karbon salımı ortadan kaldırılmaktadır.

Kocaer Çelik, GRI standartlarına uygun ikinci Sürdürülebilirlik Raporunu yayınlamıştır.

Kurulduğu günden bu yana, etik, şeffaf, takip edilebilir, hesap verebilir ve sorumlu yönetim anlayışıyla faaliyetlerini sürdüren Kocaer Çelik, çevresel, sosyal ve yönetim uygulamalarını ve performansını paydaşlarına uluslararası standartlarda sunma amacıyla ikinci Sürdürülebilirlik Raporu'nu yayınlamıştır. Rapor şirketin 1 Ocak 2022 - 31 Aralık 2022 tarihleri arasındaki faaliyetlerini ve sürdürülebilirlik yolculuğunda kaydettiği ilerlemeleri, hedefleri ve taahhütleri kapsamaktadır. Küresel Raporlama Girişimi (Global Reporting Initiatives- GRI) Standartları'na uygun olarak hazırlanan rapor, Kocaer Çelik'in Birleşmiş Milletler Sürdürülebilir Kalkınma Amaçları'na uyumunu da ortaya koymaktadır.



KSS PROJELERİ



Kurumsal Sosyal Sorumluluk Politika ve Yaklaşımı

Kocaer Çelik, sahip olduğu güçlü yanlarını; kurumsal sosyal sorumluluk alanında kullanmayı, sorumluluk duygusu ile faaliyetlerini toplum ve çevre yararına geliştirmeyi, toplum ve çevreyi koruyan bir yaklaşımla hareket etmeyi, sosyal sorumluluk faaliyetlerini çalışanlar başta olmak üzere tüm paydaşlarıyla içselleştirip davranış ve yaşam biçimi haline getirmeyi hedeflemektedir.

Kocaer Çelik, sosyal sorumluluk projesi tasarlamaya başladığında, çatısı altında oluşan birikimi seferber ederek öncelikli olarak faaliyet gösterilen bölgenin talep ve ihtiyaçlarını değerlendirmeyi, ardından da bölgenin geleceğine dair bir duyarlılık oluşturmayı ve bu duyarlılığı mümkün olduğunca daha geniş çevrelere yayarak iç ve dış paydaşlarına karşı sorumluluğunu yerine getirmeyi amaçlamaktadır.

Kocaer Çelik, tasarlayacağı kurumsal sosyal sorumluluk faaliyetlerini;

- Toplumsal gerçeklere ve ihtiyaçlara uyumluluk,
- Kurum ilke ve değerleriyle uyumluluk,
- Uygulanabilirlik,
- Sürdürülebilirlik,
- Tutarlılık,
- Yaygınlaştırılabilirlik,
- Paydaş katılımı ve
- Ölçülebilirlik

ilkelerine bağlı kalarak çevre ve kültür alanlarında şekillendirmektedir.

Kocaer Çelik, bulunduğu sosyal çevreyi, toplumu ve iş ilişkisi içerisinde olduğu tüm paydaşlarını geliştirmeyi ve kalkındırmayı amaçlamaktadır. Bu kapsamda kolaylıkla ulaşılabilir olmayı amaçlayan Kocaer Çelik, tüm paydaşlarını şeffaf bir şekilde bilgilendirmeye önem vermektedir.

Sosyal sorumluluk projeleriyle toplumun ihtiyaç duyduğu alanları desteklemeye özen gösteren Kocaer Çelik, sürdürülebilir kalkınma hedeflerine katkı sağlayan çalışmalarda yer almaktadır. Kocaer Çelik, doğaya ve çevreye karşı sorumluluğunu yerine getirmek, gelecek nesillere daha yeşil bir dünya bırakmak, müşteriler çalışanlar ve tedarikçiler arasında sosyal sorumluluk olgusunu yaygınlaştırmak için 2022 yılında Bir Ağacın Olsun Projesini hayata geçirmiştir. Proje kapsamında, üretim tesislerinin uygun alanlarında belirlenen bölgelere her müşterisini ve çalışanını temsilen bir fidan dikimi gerçekleştirilmiştir. Fidanların gelişme ortamlarının sağlanabilmesi için; damlama sulama sistemi kurulmuştur.

Kocaer Çelik, sürdürülebilir ve yaşanabilir bir çevre için çocuklara doğa ve çevre bilincini aşılamayı, doğal kaynakların korunması ve kullanımı konusunda farkındalığı yüksek nesiller yetiştirilmesine katkıda bulunmayı görevleri arasında kabul etmektedir. Kocaer Çelik, içinde yaşadığı çevrenin ve doğal kaynakların korunması için çalışanlarının çocuklarının katılımı ile "Geleceğimi Koruyorum" temalı çeşitli projeler düzenlemiştir.

Kocaer Çelik, içinde yaşadığı çevrenin ve doğal kaynakların korunması için çalışanlarının çocuklarının katılımı ile "Geleceğimi Koruyorum" temalı çeşitli projeler düzenlemiştir.

Kocaer Çelik, söz konusu projelerle SKA 13 (İklim Eylemi) kapsamında destek sağlamayı hedeflemiştir.

2023 yılında çeşitli etkinliklerle topluma katkı sağlamaya gayret gösteren Kocaer Çelik, Topluma Hizmet Kulübü ile 3 Aralık Dünya Engelliler Günü ve 2 Nisan Dünya Otizm Farkındalık Günü'nde Kocaer Steel-Band kulübü ile otizmliler çocukların yaşamlarını anlamak ve farkındalık kazandırmak için etkinlik düzenlemiştir.

Topluma Hizmet Kulübü öncülüğünde Kızılay'a yönelik "Kan-Can-Ritim" sloganıyla kan bağışi kampanyası düzenleyen Kocaer Çelik'in çalışanları, kampanya kapsamında Kızılay'ın hayati öneme sahip kan ihtiyacını karşılamak için gönüllü bağışçı olmuştur.

Şirket, bu sosyal sorumluluk projeleri ile SKA 10 (Eşitsizliklerin Azaltılması) ve SKA 17 (Amaçlar İçin Ortaklıklar) kapsamında destek sağlamayı hedeflemiştir.

Şirket, 6 Şubat 2023 tarihinde meydana gelen, merkez üssü Kahramanmaraş olan ve çevresindeki 10 ili etkileyen deprem felaketine ilişkin olarak ayni ve nakdi yardımlar yapmış olup, bölge halkına destek olmaya gayret göstermiştir. Şirketin 2023 yılında yaptığı bağışların toplam tutarı 3.290.241 TL'dir.

Kocaer Çelik ayrıca, 2022 sürdürülebilirlik raporunun indirilmesi ile eşzamanlı bir sosyal sorumluluk kampanyası başlatmıştır. Sürdürülebilirlik raporunu indirmek isteyen her bir paydaşın tercih etmesi halinde onlar adına çocukların eğitimi ve sağlıklı yaşamını destekleyen sivil toplum kuruluşlarına bağış gerçekleştirilmiştir.

Kocaer Çelik 13-14 Aralık 2023 tarihleri arasında Manisa Celal Bayar Üniversitesi, Araştırma, Girişimcilik ve Yenilikçilik Koordinatörlüğü, ÜSİTEM, Manisa Teknokent ve Manisa Ar-Ge ve Tasarım Merkezleri İşbirliği Platformu ve MATİP tarafından düzenlenen "V. Ulusal Üniversite-Sanayi İşbirliği, Ar-Ge ve İnovasyon Kongresi"nin ana sponsoru olmuştur. Kocaer Çelik, ilk yılından itibaren destek verdiği

organizasyonda, üniversite öğrencileri, akademisyenler ve özel sektör uzmanları ile bir araya gelerek dinamik, rekabetçi, yenilikçi, teknoloji ve Ar-Ge odaklı yaklaşımını paylaşmıştır.

Faaliyet gösterdiği sektörün ve bölgenin gelişimine katkıyı önemseyen Kocaer Çelik, yerel üniversiteler ile istihdam ve kariyer konusunda iş birlikleri ve sektörel eğitimler gerçekleştirmektedir.

Üniversitelerin araştırma projelerine sponsorluk desteği vererek üniversite öğrencileri, akademisyenler ve özel sektör uzmanlarını bir araya getiren toplantılarda yer almaktadır.

Yürüttüğü faaliyetlerle, bölgesel ekonomik büyümeye ve istihdama önemli ölçüde destek sağlayan şirket, büyük çoğunluğu yerel olan tedarikçilerle güçlü bir iş birliği içerisinde yer almakta, aynı zamanda yarattığı istihdam olanaklarıyla sosyal refahın artmasına katkı sağlayarak eğitim ve sosyal projelerle bölgenin sosyal kalkınmasına da destek olmaktadır.

İÇ DENETİM VE İÇ KONTROL FAALİYETLERİ

Sürdürülebilir ve kârlı büyümeyi desteklemek ve kurumsal yapıyı güçlendirmek için kontrol sistemlerinin yeterliliğini, etkinliğini incelemek, değerlendirmek ve iç/dış risklerin tespit edilebilmesine yönelik benimsenen ilkelerin kurum genelinde uygulanmasını sağlamak amacıyla 2023 yılının ilk yarısında İç Kontrol ve İç Denetim alanlarında organizasyon yapısı değiştirilmiş, bu alandaki faaliyetler yeni kurulan İç Sistemler Departmanı altında konsolide edilmiş ve üst düzey bir istihdam sağlanarak ekip güçlendirilmiştir.

İç Denetim birimi, İç Denetim Yönetmeliği çerçevesinde ve Yönetim Kurulu'na bağlı olarak faaliyet göstermektedir. Birim, Denetim Komitesi tarafından onaylanan ve kurumsal risk yönetimi çerçevesinde belirlenmiş riskler ile kurumsal strateji ve hedefler doğrultusunda yıllık olarak oluşturulan İç Denetim Planına göre faaliyetlerini gerçekleştirmekte ve denetim sonuçlarını periyodik olarak Denetim Komitesi'ne raporlanmaktadır. Denetim Komitesi 2023 yılı içerisinde 4 defa toplanarak aldığı kararları tutanağa bağlamış ve Yönetim Kurulu'na sunmuştur.

Diğer taraftan, iç kontrol faaliyetlerinin şirket yönetim yapısına uygun şekilde yürütülmesini ve risklerin etkili bir şekilde yönetilmesini sağlamak için gerekli mekanizmaların oluşturulmasına 2023 yılında da devam edilmiştir. İç kontrol faaliyetleri, Yönetim Kurulu'na bağlı olarak Denetim Komitesinin gözetiminde, İç Kontrol birimi tarafından yürütülmektedir. Birim, faaliyetlerini İç Kontrol Prosedürü çerçevesinde sürdürmektedir.

Şirketin faaliyetlerinin mevzuata, kurumsal ilkelere, şirket iç politikalarına, prosedürlerine, iş sağlığı ve güvenliği gerekliliklerine uyumunun sağlanmasına büyük özen gösterilmektedir. Bu kapsamda, bilgi sistemleri faaliyetlerinin ilgili düzenlemelere tam uyumu ve şirket varlıklarının kayıplara, kötüye kullanıma karşı güvence altına alınması, şirket bünyesinde oluşturulan bilgilerin güvenilir, tam, izlenebilir, tutarlı ve ihtiyaçları karşılayacak nitelikte olması için de gereken önlemler alınmaktadır. Ek olarak, muhasebe ve finansal raporlama sistemlerinin güvenilirliği ve bütünlüğü, finansal bilgilerin zamanında ve güvenilir bir şekilde erişilebilir olması, paydaşlara güvenilir ve doğru raporlama yapmak temel önceliklerdendir. Ayrıca, görevlerin ayrılığı ilkesinin tüm bölümlerde uygulanması, etkili iletişim kanallarının oluşturulması ve kullanılması, sürekli ve etkin izleme faaliyetlerinin hayata geçirilmesi iç kontrol yaklaşımının odağını oluşturmaktadır.

DİĞER HUSUSLAR

Bağlı Ortaklıklar

Şirket'in, Birleşik Krallık'ta demir-çelik sektöründe dağıtım kanalı olarak faaliyet gösteren Kocaer Steel UK Limited, lojistik sektöründe faaliyet gösteren Yağız Nakliyat Sanayi ve Ticaret A.Ş. ve yenilebilir enerji alanında faaliyet göstermek üzere kurulan Kocaer Enerji A.Ş. unvanlı bağlı ortaklıkları bulunmaktadır. Tasfiye halindeki Kocaer Metal Sanayi ve Ticaret A.Ş.'nin tasfiye işlemleri dönem içinde tamamlanmış, 22 Mart 2023 tarihli ticaret sicil gazetesinde yayınlanmıştır.

Şirket yenilenebilir enerjiyi stratejik büyüme alanlarından biri olarak belirlemiş ve başta jeotermal enerji olmak üzere enerji sektöründe faaliyet göstermek üzere Kocaer Enerji Anonim Şirketi'nin kuruluşunu 04.07.2023 tarihinde T.C. Aliağa Ticaret Sicili Müdürlüğü tarafından tescil ettirmiştir.

Şirketin bağlı ortaklıkları tablosu şu şekildedir:

Ticaret Unvanı	Şirketin Faaliyet Konusu	Ödenmiş Sermayesi	Para Birimi	Şirketin Sermayedeki Payı (%)
Kocaer Enerji A.Ş.	Enerji	300.000.000	Türk Lirası	%99,00
Kocaer Steel UK Limited*	Demir-Çelik ürünleri toptan satışı	4.000.000	İngiliz Sterlini	%90,00
Yağız Nakliyat Sanayii ve Tic. A.Ş.	Yurtiçi ve yurtdışı nakliyat	14.200.000	Türk Lirası	%90,81

Yönetim Kurulu Üyeleri ve Üst Düzey Yöneticilere Sağlanan Mali Haklar

Yönetim Kurulu Üyeleri ve üst düzey yöneticilere 01 Ocak- 31 Aralık 2023 döneminde tanınan toplam menfaatler konsolide bazda 29.493.924 TL'dir. Şirket herhangi bir yönetim kurulu üyesine ve yöneticilerine borç, kredi ve şahsi kredi adı altında kredi ve lehine kefalet gibi teminatlar vermemektedir.

Dönem Sonu ile Raporun Hazırlanması Arasında Meydana Gelen Değişiklikler

Şirketin katma değerli ürün portföyünü geliştirmeye yönelik Aliağa A2 fabrikasında 2023 yılında gerçekleştirilen planlı duruşun ardından, yatırımların ikinci fazı olarak Aliağa A1 fabrikasında, 2 Ocak 2024- 11 Mart 2024 tarihleri arasında planlı duruş gerçekleştirilmiş, yeni makine ve teçhizatların devreye alınması için revizyon çalışmaları yapılmıştır. Aliağa A1 fabrikasındaki yeni katma değerli ürünlerin üretimine yönelik son teknolojiyi kullanarak gerçekleştirilen bu yatırımlar sonrasında, katma değerli ürünlerin üretim ve satışının artması ve bunun şirket ciro ve kârlılığına olumlu katkı sağlaması hedeflenmektedir.

Kasım ayında başlayan ve Kocaer Çelik Servis Merkezi'nin 120.000 ton/yıl olan kapasitesini %50 artışla 180.000 ton/yıl seviyesine yükselten yatırımımız Mart 2024 başı itibarıyla tamamlanmış, yeni kapasite devreye alınmıştır.

*Kocaer Steel UK Limited çatısı altında %100 oranında iştirak ettiği, 100 Avro sermayeli Kocaer Steel Ireland Limited Şirketi bulunmaktadır.

DİĞER HUSUSLAR

Aydın Valiliği Çevre, Şehircilik ve İklim Değişikliği İl Müdürlüğü tarafından, Kocaer Enerji A.Ş.'ye ait Aydın ili, Kuyucak İlçesi, Horsunlu-Ortakçı Köyü'nde bulunan Jeotermal ruhsat sahasında 3 noktada yapılacak olan jeotermal kaynak sondajının 29.07.2022 tarihli ÇED Yönetmeliğinden muaf olduğu değerlendirilmesi yapılmıştır. Bu bağlamda ilgili ruhsat sahasımızda sondaj çalışmaları tüm hızıyla devam etmektedir. Kocaer Çelik, Suudi Arabistan Kamu Yatırım Fonu (PIF) tarafından hayata geçirilen Neom megaşehir projesinde kayıtlı tedarikçi olarak onay almıştır. Suudi Arabistan'ın kuzeybatı bölgesinde Kızıldeniz'in kıyısında, dört bölgeden oluşacak olan Neom şehrinde yenilenebilir enerji kaynaklarının kullanılması öngörülmektedir. Bu proje ile MENA (Orta Doğu-Kuzey Afrika) bölgesine olan satışların güçlenmesi öngörülmektedir.

2023 Yılında Gerçekleşen Mevzuat Değişiklikleri

Şirket faaliyetlerini önemli derecede etkileyebilecek mevzuat değişiklikleri yoktur.

Şirket'in Yatırım Danışmanlığı ve Derecelendirme Gibi Konularda Hizmet Aldığı Kurumlarla Arasında Çıkan Çıkar Çatışmaları ve Bu Çıkar Çatışmalarını Önlemek İçin Şirketçe Alınan Tedbirler

Faaliyet dönemi içerisinde Şirket yatırım danışmanlığı, derecelendirme ve diğer konularla ilgili olarak hizmet aldığı şirketlerle ilgili herhangi bir çıkar çatışması ve uyuşmazlığı yoktur. Şirket Etik değerlerine uygun olarak gerek yapılan sözleşmeler gerekse Şirket içi çalışma düzenlerimizde çıkar çatışmalarının olmaması ilkesine titizlikle uyulmaktadır.

Şirket'in İktisap Ettiği Kendi Paylarına İlişkin Bilgiler

01.01.2023- 31.12.2023 hesap dönemi içerisinde şirketimiz tarafından iktisap edilen kendi payı bulunmamaktadır.

Şirket Aleyhine Açılan ve Şirket'in Mali Durumunu ve Faaliyetlerini Etkileyebilecek Nitelikteki Davalar ve Olası Sonuçları Hakkında Bilgiler

Şirketimizin mali durumunu ve faaliyetlerini etkileyebilecek büyüklükte şirketimiz aleyhine açılmış herhangi bir dava bulunmamaktadır.

Mevzuat Hükümlerine Aykırı Uygulamalar Nedeniyle Şirket ve Yönetim Organı Üyeleri Hakkında Uygulanan İdari veya Adli Yaptırımlara İlişkin Açıklamalar

Mevzuat hükümlerine aykırı uygulamalar nedeniyle şirket ve yönetim organı üyeleri hakkında uygulanan idari veya adli yaptırım bulunmamaktadır.

İlişkili Taraf İşlemleri

Şirketin ilişkili taraflarla gerçekleşen işlemlere ilişkin bilgileri 1 Ocak - 31 Aralık 2023 hesap dönemine ait konsolide bağımsız denetçi raporunun "Not 37- İlişkili Taraf Açıklamaları" dipnotunda açıklanmıştır.

Derecelendirme Notları

Kredi derecelendirme kuruluşu JCR (Japan Credit Rating)'in, Şirket'in 2022 yıl sonu mali verileri ile yaptığı değerlendirme sonucu şirketin uzun vadeli ulusal kurum kredi rating notu A (tr) seviyesinden A+ (tr) seviyesine yükseltilmiş, stabil görünüm korunmuştur.

Ana Sözleşme'de Yapılan Değişiklikler

Yönetim Kurulumuzun 08.03.2023 tarihli ve 2023/6 numaralı kararına göre Şirket Esas Sözleşmesinde "Amaç ve Konu" başlıklı 3'üncü ve "Bağışlar" başlıklı 20'nci maddesini aşağıdaki şekilde değiştirmiştir:

MADDE 3 - (eklenen bölümler) Her çeşit ham demir, kütük demiri, çelik ve alaşımlarını, döküm, dövme ve pres mamullerini, pik döküm, çelik boru ve ek parçalarını, her çeşit hadde mamullerini, kok ve tali mahsullerini üretmek ve/veya istihsal etmek. Çelik konstrüksiyon, teknolojik teçhizat, vinç, galvanizli çelik konstrüksiyon imal etmek, mekanik ve ısıl işlemlerini yapmak, her nevi metal işleme ile kaplama tesislerini kurup işletmek, galvaniz tesisi, çelik servis merkezi kurmak, her çeşit çelik konstrüksiyon inşaat, mühendislik, imalat ve tesis kurma işlerini yapmak ve yaptırmak. Elektroliz veya diğer kimyasal süreçler uygulanarak istisnai saflıkta demir üretmek, demir ya da çelik hurdalarını yeniden ergitmek, kütük veya diğer birincil formlarda çelik üretmek; çelikten yarı mamuller üretmek, çelikten sıcak veya soğuk çekilmiş yassı hadde ürünlerini üretmek, çelikten sıcak haddelenmiş bar ve çubukları üretmek, çelikten veya kaynaklı çelikten açık profiller üretmek, demir-çelik üretiminin hammaddesi olarak hurda demir, kütük demir, demir cevheri, bakır, alüminyum, hurda gemi, diğer hammadde ve yardımcı maddelerin, tüm demir ve demir dışı metallerinin alım, satım, ithalat ve ihracatını yapmak.

c- Yukarıda yazılı işler için lüzumlu maden cevherlerini ve yardımcı maddelerini aramak, bunları istihraç etmek veya ettirmek ve işletmek.

d- Enerji Piyasasına ilişkin mevzuatına, Jeotermal kaynaklar ve doğal mineralli sular kanunu ve yönetmeliklerine uygun olarak esas itibarıyla kendi elektrik ve ısı enerjisi ihtiyacını karşılamak üzere üretim tesisi kurmak (jeotermal, rüzgar, güneş, hidrojen, biyokütle vb. sürdürülebilir ve yenilenebilir enerji konusunda), elektrik ve ısı enerjisi üretmek, üretim fazlası olması halinde söz konusu mevzuat çerçevesinde, üretilen elektrik ve ısı enerjisi ve/veya kapasiteyi lisans sahibi diğer tüzel kişilere ve serbest tüketicilere satmak ve enerji üretim tesisiyle ilgili tüm teçhizat ve yakıtın temin edilebilmesine ilişkin faaliyette bulunmak, lisans almak kaydı ile her türlü yenilenebilir ve geri dönüştürülebilir enerji kaynağının elektrik enerjisine dönüştürülmesi için her tür yenilenebilir elektrik enerjisi üretim tesisini kurmak, işletmek, işletmeye almak, enerji üretimi konusunda açılacak resmi ve özel yurt içi ve yurt dışı ihalelere iştirak etmek, ihaleler açmak, bu faaliyet alanına ilgili şirket kurmak. Enerji üretimi sırasında ortaya çıkacak buhar, sıcak su, gaz ve diğer yan ürünleri satmak veya başka yollarla değerlendirmek.

e- Faaliyet alanlarıyla ilgili tesisleri kurmak ve işletmek, gerektiği hallerde rıhtım, iskele ve liman tesis etmek ve işletmek, satın almak, kiralamak, iskele ve limanı gerektiği hallerde yap-işlet-devret yöntemi ile tesis etmek, bu kapsamda lojistik hizmet vermek amacıyla üretim tesisleri ve depo kurmak, konuyla ilgili şirket kurmak veya iştirak etmek, bu amaçla kurulmuş şirketlere iştirak etmek, hisse almak.

f- Yurt içi ve yurt dışı firmalarla lisans, teknik beceri (Know-How) ve benzeri anlaşmaları yapmak, fabrika kurulması ile ilgili ihale ve taahhütlere girmek, bilgi ve teknoloji almak veya satın almak.

g- Yurt içinde ve yurt dışında her türlü mal ve hizmetin pazarlamasını yapmak, satış deposu, bayilik, temsilcilik, büro, mağaza ve ticari müesseseler kurmak, faaliyet alanları ile ilgili altyapı projelerine ortak olmak, şirket kurmak.

DİĞER HUSUSLAR

MADDE 20 - Şirket, sermaye piyasası mevzuatının örtülü kazanç aktarımı düzenlemelerine aykırılık teşkil etmemesi şartıyla, kendi işletme amaç ve konusunu aksatmayacak şekilde her türlü bağış yapabilir.

Şirket tarafından yapılacak bağışların üst sınırı Genel Kurul tarafından belirlenir. Yapılan bağışlar dağıtılabilir kar matrahına eklenir. SPK yapılacak bağış miktarına üst sınır getirme yetkisine sahiptir. Bağışlar, SPK'nın örtülü kazanç aktarımı düzenlemelerine ve sair ilgili mevzuat hükümlerine aykırılık teşkil edemez, gerekli özel durum açıklamaları yapılır ve yıl içinde yapılan bağışlara dair bilgiler Genel Kurulda ortakların bilgisine sunulur.

İlgili dönemde esas sözleşmede başka bir değişiklik yapılmamıştır.

İlgili değişiklikler <https://www.kocaersteel.com> adresinden incelenebilir.

Paydaşlara Bilgi

SPK'nın 28 Aralık 2023 tarihli ve 81/1820 sayılı kararı uyarınca, Türkiye Finansal Raporlama Standartlarını uygulayan SPK düzenlemelerine tabi ihraççılar ile sermaye piyasası kurumlarının, 31 Aralık 2023 tarihi itibarıyla sona eren hesap dönemlerine ait yıllık finansal raporlarından başlamak üzere TMS 29 Yüksek Enflasyonlu Ekonomilerde Finansal Raporlama Standardı (TMS 29) hükümlerini uygulamak suretiyle enflasyon muhasebesi uygulamasına karar verilmiştir.

Bu çerçevede, şirketin konsolide finansal tabloları ve önceki dönemlere ait ilgili tutarlar, fonksiyonel para biriminin genel satın alma gücündeki değişiklikler için yeniden düzenlenmiş ve sonuç olarak, TMS 29 uyarınca raporlama dönemi sonunda geçerli olan ölçüm birimi cinsinden ifade edilmiştir.

MALİ DURUM VE RİSK YÖNETİMİ

Risk Yönetimi Uygulamalarına İlişkin Bilgiler

Kocaer Çelik, hem küresel gelişmelerin neden olduğu belirsizlikleri etkili bir şekilde yönetebilmek hem de küresel rekabet gücünü koruyarak sürdürülebilir büyümeyi sağlamak için risk yönetimi süreçlerinin etkinliğini artırmayı önceliklendirmektedir. Buna bağlı olarak, küresel gelişmeleri yakından takip etmekte ve etkin kurumsal risk yönetimi politikası ışığında faaliyetleri etkileyebilecek faktörleri proaktif bakış açısıyla tespit etmektedir. Bu faktörler de risk iştahına uygun bir şekilde yönetilerek ve gerekli tedbirler alınarak kurumsal risk yönetimi süreci ile bütünleştirmek amaçlanmaktadır.

Riskin Erken Saptanması Komitesi, şirketin geleceğini etkileyebilecek tüm olası tehditleri önceden tespit etmek ve gerekli önlemlerin alınarak risklerin yönetilmesinden sorumludur. Bu kapsamda, potansiyel riskleri belirleme, riskleri azaltma stratejileri oluşturma ve risk yönetim sistemlerini periyodik olarak gözden geçirme görevleri de komitenin sorumlulukları arasındadır. Komite çalışmalarının dayanağını Riskin Erken Tespiti Komitesi Çalışma Esasları dokümanından almaktadır. Komite üç üyeden oluşmakta olup 2023 yılı içerisinde 4 defa toplanarak aldığı kararları tutanağa bağlamış ve Yönetim Kurulu'na sunmuştur.

Kurumsal risk yönetimi, Kurumsal Risk ve Fırsatların Yönetimi Prosedürü ve El Kitabı'nda tanımlanan Risk Yönetim Çerçevemize göre ele alınmaktadır. Çerçeve, şirketin stratejik, yönetsel ve operasyonel süreçleri ile entegre edilerek risk yönetimi alanındaki tüm unsurları kapsayan bir yaklaşımı hedeflemekte ve her çalışan kendi fonksiyonları özelinde bu risk çerçevesine uymakla yükümlü olmaktadır. Çerçeve, risk yönetimi ile ilgili süreçleri, kalite ve yönetim sistemlerine uygun bir şekilde, şirketimiz içinde bütünlük, etkililik ve verimlilik sağlamak amacıyla KRY (Kalite, Risk ve Yönetim) kapsamına dâhil etmeyi amaçlamaktadır. Kocaer Çelik'te kurumsal riskler; stratejik riskler, operasyonel/iş sürekliliği riskleri, marka riskleri, finansal riskler, bilgi güvenliği riskleri ve dış/çevresel riskler ve yasalara uyum olarak 6 disiplin altında toplanmıştır.

2023 yılı içerisinde İç Sistemler Departmanı bünyesinde, Şirketin tüm ana süreçlerinin riskleri daha detaylı bir şekilde gözden geçirilmiş ve risklerin bertarafına yönelik kontrollerin çalışma durumu sürekli olarak test edilmiştir. Ek olarak, Riskin Erken Saptanması Komitesi gözetiminde ve yönlendirmesinde Doğal Afet, Yangın ve İklim Değişikliği Riskleri, İş Sağlığı ve Güvenliği Riskleri, Siber Güvenlik ve Bilgi Güvenliği Riskleri, Teknolojik Zafiyet Riskleri, Ekonomik ve Politik Riskler, Tedarik Zinciri Riskleri, Kur, Parite, Faiz ve Likidite Riskleri, İş Sürekliliği Riskleri, Alacak Yönetimi Riskleri, Etik Çalışma Kültürüne Uymama Riskleri ve ESG Riskleri gibi stratejik riskler tanımlanmıştır ve bertarafına yönelik aksiyon planları oluşturularak ilgilileri nezdinde takip edilmektedir.

MALİ DURUM VE RİSK YÖNETİMİ

2023 Yılında Yapılan Özel Denetime ve Kamu Denetimine İlişkin Bilgiler

Şirket'in ve bağlı ortaklıklarının 2023 yılı Bağımsız Dış Denetim hizmetleri için, "Gürelî Yeminli Mali Müşavirlik ve Bağımsız Denetim Hizmetleri A.Ş. (A member firm of Baker Tilly) ile bir yıllık sözleşme yapılmasına karar verilmiştir.

Finansal duruma ve faaliyet sonuçlarına ilişkin yönetim organının analizi ve değerlendirmesi, planlanan faaliyetlerin gerçekleşme derecesi, belirlenen stratejik hedefler karşısında şirketin durumu

Şirket 2023 yıl sonu konsolide mali sonuçlarını eş zamanlı şekilde Kamuyu Aydınlatma Platformu'nda yayınlamaktadır. Ek olarak şirket, Sermaye Piyasası Kurulu'nun VII-128.1 sayılı Pay Tebliği'nin 29'uncu maddesinin beşinci fıkrasında "Payları ilk defa halka arz edilen ortaklığın, paylarının borsada işlem görmeye başlamasından sonraki iki yıl boyunca finansal tablolarının kamuya açıklanmasını müteakip halka arz fiyatının belirlenmesinde esas alınan varsayımların gerçekleşip gerçekleşmediği, gerçekleşmediyse nedeni hakkında değerlendirmeleri içeren bir rapor hazırlaması düzenlemeleri çerçevesinde, paylarının Borsada işlem görmeye başlamasından sonra tüm ara dönem ve yılsonu hesap dönemlerine ilişkin raporları hazırlamış ve kamuoyunun bilgisine sunmuştur.

Şirket'in sermayesinin karşılıksız kalıp kalmadığına veya borca batık olup olmadığına ilişkin tespit ve yönetim organı değerlendirmeleri

Şirket'in, Türk Ticaret Kanunu 376. Maddesi uyarınca yapılan değerlendirmelere göre, borca batıklık durumu mevcut değildir.

Finansman Kaynaklarının Gelişimi ve Şirketin Bu Gelişim Çerçevesinde Uyguladığı Politikalar

Şirket gerek dengeli bilançosunun yarattığı kredibilite gerekse net ihracatçı konumunun verdiği katkıyla tüm ulusal ve uluslararası finansman kaynaklarına tam erişime sahiptir. Sürekli olarak piyasa koşullarına uygun yeni finansman alternatifleri araştırılmakta ve fırsatlar değerlendirilmektedir. Şirket borçlanma politikasını yüksek nakit yaratma kabiliyeti ve güçlü özsermaye yapısına dayanarak geliştirmektedir. Maruz kalılabilecek finansal riskler karşısında korunma amaçlı uygun hedging işlemleri kullanılabilir.

Kâr Dağıtım Politikası

Şirket'in kâr dağıtım esasları Esas Sözleşme'nin "Kârın Tespiti ve Dağıtımı" başlıklı 14. maddesinde düzenlenmiştir.

İlke olarak, mevzuat ve finansal imkânlar elverdiği sürece piyasa beklentileri, Şirket'in uzun vadeli stratejisi, sermaye gereksinimi, yatırım ve finansman politikaları, ilgili mevzuatta gerçekleşen değişiklikler, borçluluk, kârlılık ve nakit durumu ve ulusal ve küresel ekonomik şartlar da dâhil olmak ve bunlarla sınırlı olmamak üzere birtakım unsurlar dikkate alınarak kar dağıtımına karar verilir. Kâr dağıtımında, Kurumsal Yönetişim İlkeleri'ne uygun olarak pay sahipleri ve Şirket menfaatleri arasında dengeli ve tutarlı bir politika izlenmektedir. Bu çerçevede Şirket, yürürlükte olan mevzuat çerçevesinde dağıtımına konu edilebilecek net kârın en az %20'sini kâr payı olarak dağıtmayı hedeflemektedir.

Yönetim Kurulu, Genel Kurul tarafından yetkilendirilmiş olmak ve sermaye piyasası mevzuatına uymak kaydı ile kâr payı avansı dağıtabilir.

KURUMSAL YÖNETİM UYUM BEYANI, UYUM RAPORU VE BİLGİ FORMU**Kurumsal Yönetim Uyum Beyanı**

Kocaer Çelik, 30.06.2022 tarihinde halka açılmış olup yürürlükte bulunan II-17.1 sayılı Kurumsal Yönetim Tebliği kapsamında zorunlu olan ilkelere tam olarak uyum sağlamayı prensip olarak benimsemiştir. Şirket, 1 Ocak-31 Aralık 2023 faaliyet döneminde, SPK Kurumsal Yönetim İlkelerinden uygulanması zorunlu olanlara uyumu, uygulaması zorunlu olmayan alanlara yönelik iyileştirme çalışmaları yapmıştır. Henüz uygulanmayan ilkeler, bugüne kadar menfaat sahipleri arasında herhangi bir çıkar çatışmasına yol açmamıştır. 31 Aralık 2023 tarihinde sona eren faaliyet döneminde, Kurumsal Yönetim Tebliği ekinde yer alan kurumsal yönetim ilkelerine uyuma ve henüz uyum sağlanamayanlara ilişkin açıklamalara SPK'nın 10.01.2019 tarih ve 2/49 sayılı kararı ile yürürlüğe giren Kurumsal Yönetim Uyum Raporu ("URF") ve Kurumsal Yönetim Bilgi Formu ("KYBF") şablonlarında yer verilmiştir. Şirket, Kurumsal Yönetim İlkeleri'nin şeffaflık, adillik, sorumluluk ve hesap verebilirlik prensiplerinin tam uyumunun önemine inanmaktadır ve uygulamalarında gerekli olan iyileştirmeler üzerindeki çalışmalarını tüm hızıyla sürdürmektedir.

Kurumsal Yönetim Uyum Raporu**Evet Kısmen Hayır Muaf İlgisiz Açıklama****1.1. PAY SAHİPLİĞİ HAKLARININ KULLANIMININ KOLAYLAŞTIRILMASI**

1.1.2- Pay sahipliği haklarının kullanımını etkileyebilecek nitelikteki bilgi ve açıklamalar güncel olarak ortaklığın kurumsal internet sitesinde yatırımcıların kullanımına sunulmaktadır.

X

1.2. BİLGİ ALMA VE İNCELEME HAKKI

1.2.1- Şirket yönetimi özel denetim yapılmasını zorlaştırıcı işlem yapmaktan kaçınmıştır.

X

1.3. GENEL KURUL

1.3.2- Şirket, Genel Kurul gündeminin açık şekilde ifade edilmesini ve her teklifin ayrı bir başlık altında verilmiş olmasını temin etmiştir.

X

1.3.7- İmtiyazlı bir şekilde ortaklık bilgilerine ulaşma imkânı olan kişiler, kendileri adına ortaklığın faaliyet konusu kapsamında yaptıkları işlemler hakkında genel kurulda bilgi verilmesini teminen gündeme eklenmek üzere yönetim kurulunu bilgilendirmiştir.

X

Bu şekilde bir işlem bildirim olmamıştır.

KURUMSAL YÖNETİM UYUM BEYANI, UYUM RAPORU VE BİLGİ FORMU

	Evet	Kısmen	Hayır	Muaf	İlgisiz	Açıklama
1.3.8- Gündemde özellik arz eden konularla ilgili yönetim kurulu üyeleri, ilgili diğer kişiler, finansal tabloların hazırlanmasında sorumluluğu bulunan yetkililer ve denetçiler, genel Kurul toplantısında hazır bulunmuştur.	X					
1.3.10- Genel kurul gündeminde, tüm bağışların ve yardımların tutarları ve bunlardan yararlananlara ayrı bir maddede yer verilmiştir.	X					
1.3.11- Genel kurul toplantısı söz hakkı olmaksızın menfaat sahipleri ve medya dâhil kamuya açık olarak yapılmıştır.		X				Genel Kurul toplantı daveti ve tutanakları KAP ve Şirketin kurumsal internet sitesi aracılığı ile medya dâhil tüm menfaat sahiplerinin bilgisine sunulur. Diğer taraftan, 2022 mali yılına ilişkin gerçekleştirilen genel kurula medyadan katılım talebi gelmemiştir.
1.4. OY HAKKI						
1.4.1- Pay sahiplerinin oy haklarını kullanmalarını zorlaştırıcı herhangi bir kısıtlama ve uygulama bulunmamaktadır.	X					
1.4.2- Şirketin imtiyazlı oy hakkına sahip payı bulunmamaktadır.			X			A Grubu nama yazılı payların yönetim kuruluna aday gösterme ve genel kurulda oy imtiyazı bulunmaktadır. B Grubu nama yazılı payların genel kurulda oy imtiyazı bulunmaktadır. C grubu hamiline yazılı payların hiçbir imtiyazı yoktur. İmtiyazlı payların sahip olduğu imtiyazlar Ana Sözleşme'nin ilgili yerlerinde belirtilmiştir (Esas Sözleşme'nin 6 numaralı maddesi).
1.4.3- Şirket, beraberinde hakimiyet ilişkisini de getiren karşılıklı iştirak ilişkisi içerisinde bulunduğu herhangi bir ortaklığın Genel Kurulu'nda oy haklarını kullanmamıştır.				X		Kocaer Çelik'in beraberinde hakimiyet ilişkisini de getiren karşılıklı iştirak ilişkisi bulunmamaktadır.

	Evet	Kısmen	Hayır	Muaf	İlgisiz	Açıklama
1.5. AZLIK HAKLARI						
1.5.1- Şirket azlık haklarının kullanılmasına azami özen göstermiştir.	X					
1.5.2- Azlık hakları esas sözleşme ile sermayenin yirmide birinden daha düşük bir orana sahip olanlara da tanınmış ve azlık haklarının kapsamı esas sözleşmede düzenlenerek genişletilmiştir.			X			Azınlık hakları Esas Sözleşme ile sermayenin 20'de birinden daha düşük bir oranda pay sahibi olanlara tanınmamış olup, genel uygulamalara paralel olarak azınlığa düzenlemelerdeki genel hükümler çerçevesinde haklar sağlanmıştır.
1.6 KÂR PAYI HAKKI						
1.6.1- Genel Kurul tarafından onaylanan kar dağıtım politikası ortaklığın kurumsal internet sitesinde kamuya açıklanmıştır.	X					
1.6.2- Kâr dağıtım politikası, pay sahiplerinin ortaklığın gelecek dönemlerde elde edeceği kârın dağıtım usul ve esaslarını öngörebilmesine imkân verecek açıklıkta asgari bilgileri içermektedir.	X					
1.6.3- Kâr dağıtmama nedenleri ve dağıtılmayan kârın kullanım şekli ilgili gündem maddesinde belirtilmiştir.				X		Kâr dağıtım kararı alınmıştır.
1.6.4- Yönetim Kurulu, kâr dağıtım politikasında pay sahiplerinin menfaatleri ile ortaklık menfaati arasında denge sağlanıp sağlanmadığını gözden geçirmiştir.	X					
1.7. PAYLARIN DEVRİ						
1.7.1- Payların devredilmesini zorlaştırıcı herhangi bir kısıtlama bulunmamaktadır.			X			Şirket paylarının devri Esas Sözleşmenin 17. maddesinde düzenlenmiştir. A, B ve C Grubu paylar herhangi bir sınırlamaya tabi olmaksızın serbestçe devrolunabilir. A Grubu ve B Grubu paylardan herhangi birinin, herhangi bir sebeple borsada işlem görebilir nitelikte paya dönüştürülmesi için, bu payların C Grubu paya dönüşümü için Ana Sözleşme değişikliği yapılması ve Ana Sözleşme değişikliğinin Genel Kurulca onaylanması gerekmektedir.
2.1. KURUMSAL İNTERNET SİTESİ						
2.1.1- Şirketin kurumsal internet sitesi, 2.1.1 numaralı kurumsal yönetim ilkesinde yer alan tüm öğeleri içermektedir.	X					

KURUMSAL YÖNETİM UYUM BEYANI, UYUM RAPORU VE BİLGİ FORMU

	Evet	Kısmen	Hayır	Muaf	İlgisiz	Açıklama
2.1.2- Pay sahipliği yapısı (çıkarılmış sermayenin %5'inden fazlasına sahip gerçek kişi pay sahiplerinin adları, imtiyazları, pay adedi ve oranı) kurumsal internet sitesinde en az 6 ayda bir güncellenmektedir.	X					
2.1.4- Şirketin kurumsal internet sitesindeki bilgiler Türkçe ile tamamen aynı içerikte olacak şekilde ihtiyaca göre seçilen yabancı dillerde de hazırlanmıştır.		X				Şirketin önemli operasyonel ve finansal bilgilerini kapsayan İngilizce internet sitesi bulunmakla birlikte, Türkçe içeriğinin tamamı İngilizce internet sitesinde yer almamaktadır.
2.2. FAALİYET RAPORU						
2.2.1- Yönetim Kurulu, yıllık faaliyet raporunun şirket faaliyetlerini tam ve doğru şekilde yansıtmasını temin etmektedir.	X					
2.2.2- Yıllık faaliyet raporu, 2.2.2 numaralı ilkede yer alan tüm unsurları içermektedir	X					
3.1. MENFAAT SAHİPLERİNİN İLİŞKİN ŞİRKET POLİTİKASI						
3.1.1- Menfaat sahiplerinin hakları ilgili düzenlemeler, sözleşmeler ve iyi niyet kuralları çerçevesinde korunmaktadır.	X					
3.1.3- Menfaat sahiplerinin haklarıyla ilgili politika ve prosedürler şirketin kurumsal internet sitesinde yayımlanmaktadır.	X					
3.1.4- Menfaat sahiplerinin, mevzuata aykırı ve etik açıdan uygun olmayan işlemleri bildirmesi için gerekli mekanizmalar oluşturulmuştur.	X					
3.1.5- Şirket, menfaat sahipleri arasındaki çıkar çatışmalarını dengeli bir şekilde ele almaktadır.	X					
3.2. MENFAAT SAHİPLERİNİN ŞİRKET YÖNETİMİNE KATILIMININ DESTEKLENMESİ						
3.2.1- Çalışanların yönetime katılımı, esas sözleşme veya şirket içi yönetmeliklerle düzenlenmiştir.	X					
3.2.2- Menfaat sahipleri bakımından sonuç doğuran önemli kararlarda menfaat sahiplerinin görüşlerini almak üzere anket / konsültasyon gibi yöntemler uygulanmıştır.	X					

	Evet	Kısmen	Hayır	Muaf	İlgisiz	Açıklama
3.3. ŞİRKETİN İNSAN KAYNAKLARI POLİTİKASI						
3.3.1- Şirket fırsat eşitliği sağlayan bir istihdam politikası ve tüm kilit yönetici pozisyonları için bir halefiyet planlaması benimsemiştir.	X					
3.3.2- Personel alımına ilişkin ölçütler yazılı olarak belirlenmiştir.	X					
3.3.3- Şirketin bir İnsan Kaynakları Gelişim Politikası bulunmaktadır ve bu kapsamda çalışanlar için eğitimler düzenlemektedir.	X					
3.3.4- Şirketin finansal durumu, ücretlendirme, kariyer planlaması, eğitim ve sağlık gibi konularda çalışanların bilgilendirilmesine yönelik toplantılar düzenlenmiştir.	X					
3.3.5- Çalışanları etkileyebilecek kararlar kendilerine ve çalışan temsilcilerine bildirilmiştir. Bu konularda ilgili sendikaların da görüşü alınmıştır.			X			Çalışanları etkileyebilecek kararlar kendilerine iç iletişim kanalları kapsamında yazılı olarak duyurulmaktadır. Şirketimizde toplu iş sözleşmesi hükümleri uygulanmamaktadır.
3.3.6- Görev tanımları ve performans kriterleri tüm çalışanlar için ayrıntılı olarak hazırlanarak çalışanlara duyurulmuş ve ücretlendirme kararlarında kullanılmıştır.	X					
3.3.7- Çalışanlar arasında ayrımcılık yapılmasını önlemek ve çalışanları şirket içi fiziksel, ruhsal ve duygusal açıdan kötü muamelelere karşı korumaya yönelik prosedürler, eğitimler, farkındalığı artırma, hedefler, izleme, şikâyet mekanizmaları gibi önlemler alınmıştır.	X					
3.3.8- Şirket, dernek kurma özgürlüğünü ve toplu iş sözleşmesi hakkının etkin bir biçimde tanınmasını desteklemektedir.			X			Şirketimiz sosyal amaçlı dernek ve kulüplere üye olunmasını desteklemektedir, diğer taraftan şirketimizde toplu iş sözleşmesi hükümleri uygulanmamaktadır.
3.3.9- Çalışanlar için güvenli bir çalışma ortamı sağlanmaktadır.	X					

KURUMSAL YÖNETİM UYUM BEYANI, UYUM RAPORU VE BİLGİ FORMU

	Evet	Kısmen	Hayır	Muaf	İlgisiz	Açıklama
3.4. MÜŞTERİLER VE TEDARİKÇİLERLE İLİŞKİLER						
3.4.1- Şirket, müşteri memnuniyetini ölçmüştür ve koşulsuz müşteri memnuniyeti anlayışıyla faaliyet göstermiştir.	X					
3.4.2- Müşterinin satın aldığı mal ve hizmete ilişkin taleplerinin işleme konulmasında gecikme olduğunda bu durum müşterilere bildirilmektedir.	X					
3.4.3- Şirket mal ve hizmetlerle ilgili kalite standartlarına bağlıdır.	X					
3.4.4- Şirket, müşteri ve tedarikçilerin ticari sır kapsamındaki hassas bilgilerinin gizliliğini korumaya yönelik kontrollere sahiptir.	X					
3.5. ETİK KURALLAR VE SOSYAL SORUMLULUK						
3.5.1- Yönetim Kurulu Etik Davranış Kurallarını belirleyerek şirketin kurumsal internet sitesinde yayımlamıştır.	X					
3.5.2- Ortaklık, sosyal sorumluluk konusunda duyarlıdır. Yolsuzluk ve rüşvetin önlenmesine yönelik tedbirler almıştır.	X					
4.1. YÖNETİM KURULUNUN İŞLEVİ						
4.1.1- Yönetim Kurulu, strateji ve risklerin şirketin uzun vadeli çıkarlarını tehdit etmemesini ve etkin bir risk yönetimi uygulanmasını sağlamaktadır.	X					
4.1.2- Toplantı gündem ve tutanakları, yönetim kurulunun şirketin stratejik hedeflerini tartışarak onayladığını, ihtiyaç duyulan kaynakları belirlediğini ve yönetimin performansının denetlendiğini ortaya koymaktadır.	X					
4.2. YÖNETİM KURULUNUN FAALİYET ESASLARI						
4.2.1- Yönetim kurulu faaliyetlerini belgelendirmiş ve pay sahiplerinin bilgisine sunmuştur.	X					
4.2.2- Yönetim kurulu üyelerinin görev ve yetkileri yıllık faaliyet raporunda açıklanmıştır.	X					
4.2.3- Yönetim kurulu, şirketin ölçeğine ve faaliyetlerinin karmaşıklığına uygun bir iç kontrol sistemi oluşturmuştur.	X					

	Evet	Kısmen	Hayır	Muaf	İlgisiz	Açıklama
4.2.4- İç kontrol sisteminin işleyişi ve etkinliğine dair bilgiler yıllık faaliyet raporunda verilmiştir.	X					
4.2.5- Yönetim kurulu başkanı ve icra başkanı (genel müdür) görevleri birbirinden ayrılmış ve tanımlanmıştır.	X					
4.2.7- Yönetim kurulu, yatırımcı ilişkileri bölümü ve kurumsal yönetim komitesinin etkili bir şekilde çalışmasını sağlamak ve şirket ile pay sahipleri arasındaki anlaşmazlıkların giderilmesinde ve pay sahipleriyle iletişimde yatırımcı ilişkileri bölümü ve kurumsal yönetim komitesiyle yakın iş birliği içinde çalışmıştır.	X					
4.2.8- Yönetim kurulu üyelerinin görevleri esnasındaki kusurları ile şirkette sebep olacakları zarara ilişkin olarak Şirket, sermayenin %25'ini aşan bir bedelle yönetici sorumluluk sigortası yaptırmıştır.			X			Yönetici sorumluluk sigortası bulunmamaktadır.
4.3. YÖNETİM KURULUNUN YAPISI						
4.3.9- Şirket yönetim kurulunda, kadın üye oranı için asgari %25'lik bir hedef belirleyerek bu amaca ulaşmak için politika oluşturmuştur. Yönetim kurulu yapısı yıllık olarak gözden geçirilmekte ve aday belirleme süreci bu politikaya uygun şekilde gerçekleştirilmektedir.		X				Yönetim Kurulumuz nezdinde bilgi birikimi, tecrübe ve görüş açısı bakımından çeşitliliğin sağlanmasının Şirket'in faaliyetlerine ve Yönetim Kurulu'nun etkin çalışmasına olumlu katkı sağlayacağı düşünülmektedir. Yönetim kurulunda asgari kadın üye oranı için bir politika olmamakla birlikte, kadın yönetim kurulu üyesi oranımız %12,5'tir.
4.3.10- Denetimden sorumlu komitenin üyelerinden en az birinin denetim/muhasebe ve finans konusunda 5 yıllık tecrübesi vardır.	X					
4.4. YÖNETİM KURULU TOPLANTILARININ ŞEKLİ						
4.4.1- Bütün yönetim kurulu üyelerinin, yönetim kurulu toplantılarının çoğuna fiziksel veya elektronik katılım sağlamıştır.	X					
4.4.2- Yönetim kurulu, gündemde yer alan konularla ilgili bilgi ve belgelerin toplantıdan önce tüm üyelere gönderilmesi için asgari bir süre tanımlamıştır.	X					

KURUMSAL YÖNETİM UYUM BEYANI, UYUM RAPORU VE BİLGİ FORMU

	Evet	Kısmen	Hayır	Muaf	İlgisiz	Açıklama
4.4.3- Toplantıya katılmayan ancak görüşlerini yazılı olarak yönetim kuruluna bildiren üyenin görüşleri diğer üyelerin bilgisine sunulmuştur.					X	Görüş bildirim imkânı bulunmakla birlikte toplantıya katılmayan yönetim kurulu üyelerimizden bu yönde bir bildirim yapılmamıştır.
4.4.4- Yönetim kurulunda her üyenin bir oy hakkı vardır.	X					
4.4.5- Yönetim kurulu toplantılarının ne şekilde yapılacağı şirket içi düzenlemeler ile yazılı hale getirilmiştir.	X					
4.4.6- Yönetim kurulu toplantı zaptı gündemdeki tüm maddelerin görüşüldüğünü ortaya koymakta ve karar zaptı muhalif görüşleri de içerecek şekilde hazırlanmaktadır	X					
4.4.7- Yönetim kurulu üyelerinin şirket dışında başka görevler alması sınırlandırılmıştır. Yönetim kurulu üyelerinin şirket dışında aldığı görevler genel kurul toplantısında pay sahiplerinin bilgisine sunulmuştur.			X			Yönetim Kurulu üyelerinin iş deneyimleri ve sektörel tecrübelerinin Yönetim Kurulu'na önemli katkısı dolayısıyla şirket dışında başka görevler alması sınırlandırılmamıştır. Yönetim kurulu üyelerinin şirket dışında aldığı görevler genel kurul toplantısında pay sahiplerinin bilgisine sunulmuştur.
4.5. YÖNETİM KURULU BÜNYESİNDE OLUŞTURULAN KOMİTELER						
4.5.5- Her bir yönetim kurulu üyesi sadece bir komitede görev almaktadır.			X			Yönetim Kurulu üye sayısı nedeniyle birden fazla komitede görev alan yönetim kurulu üyesi bulunmaktadır. Bu durum herhangi bir şirket içi çıkar çatışmasına yol açmamaktadır.
4.5.6- Komiteler, görüşlerini almak için gerekli gördüğü kişileri toplantılara davet etmiştir ve görüşlerini almıştır.	X					
4.5.7- Komitenin danışmanlık hizmeti aldığı kişi/kuruluşun bağımsızlığı hakkında bilgiye yıllık faaliyet raporunda yer verilmiştir.					X	Bu yönde alınmış bir danışmanlık hizmeti bulunmamaktadır
4.5.8- Komite toplantılarının sonuçları hakkında rapor düzenlenerek yönetim kurulu üyelerine sunulmuştur.	X					

	Evet	Kısmen	Hayır	Muaf	İlgisiz	Açıklama
4.6. YÖNETİM KURULU ÜYELERİNE VE İDARİ SORUMLULUĞU BULUNAN YÖNETİCİLERE SAĞLANAN MALİ HAKLAR						
4.6.1- Yönetim kurulu, sorumluluklarını etkili bir şekilde yerine getirip getirmediğini değerlendirmek üzere yönetim kurulu performans değerlendirmesi gerçekleştirmiştir.	X					
4.6.4- Şirket, yönetim kurulu üyelerinden herhangi birisine veya idari sorumluluğu bulunan yöneticilerine kredi kullandırmamış, borç vermemiş veya ödünç verilen borcun süresini uzatmamış, şartları iyileştirmemiş, üçüncü şahıslar aracılığıyla kişisel bir kredi başlığı altında kredi kullandırmamış veya bunlar lehine kefalet gibi teminatlar vermemiştir.			X			
4.6.5- Yönetim Kurulu üyeleri ve idari sorumluluğu bulunan yöneticilere verilen ücretler yıllık faaliyet raporunda kişi bazında açıklanmıştır.			X			Finansal tablo dipnotlarımızda yönetim kurulu üyelerine ve idari sorumluluğu bulunan yöneticilere yapılan ödemeler genel uygulamalara paralel şekilde toplu olarak kamuya açıklanmaktadır. Kişisel bilgilerin gizliliği açısından önemli görülen konu hakkında yaygın uygulamaya paralel hareket edilmektedir.

KURUMSAL YÖNETİM UYUM BEYANI, UYUM RAPORU VE BİLGİ FORMU

Kurumsal Yönetim Bilgi Formu

1. PAY SAHİPLERİ

1.1. Pay Sahipliği Haklarının Kullanımının Kolaylaştırılması

Yıl boyunca şirketin düzenlediği yatırımcı konferans ve toplantılarının sayısı Kurumsal yatırımcılar ve analistlerle toplam 40 görüşme gerçekleştirilmiştir.

1.2. Bilgi Alma ve İnceleme Hakkı

Özel denetçi talebi sayısı 0
Genel kurul toplantısında kabul edilen özel denetçi talebi sayısı 0

1.3. Genel Kurul

İlke 1.3.1 (a-d) kapsamında talep edilen bilgilerin duyurulduğu KAP duyurusunun bağlantısı <https://www.kap.org.tr/tr/Bildirim/1129951>

Genel kurul toplantısıyla ilgili belgelerin Türkçe ile eş anlamlı olarak İngilizce olarak da sunulup sunulmadığı Sunulmaktadır.

İlke 1.3.9 kapsamında, bağımsız üyelerin çoğunluğunun onayı veya katılanların oybirliği bulunmayan işlemlerle ilgili KAP duyurularının bağlantıları Yıl içerisinde böyle bir işlem bulunmamaktadır.

Kurumsal Yönetim Tebliği (II-17.1) madde 9 kapsamında gerçekleştirilen ilişkili taraf işlemleriyle ilgili KAP duyurularının bağlantıları Madde 9 kapsamında böyle bir işlem bulunmamaktadır.

Kurumsal Yönetim Tebliği (II-17.1) madde 10 kapsamında gerçekleştirilen yaygın ve süreklilik arz eden işlemlerle ilgili KAP duyurularının bağlantıları <https://www.kap.org.tr/tr/Bildirim/1156191>

Şirketin kurumsal internet sitesinde, bağış ve yardımlara ilişkin politikanın yer aldığı bölümün adı Kocaersteel.com/Hakkımızda/Politikalar ve Yönetmelikler/Bağış ve Yardım Politikası

Bağış ve yardımlara ilişkin politikanın kabul edildiği genel kurul tutanağının yer aldığı KAP duyurusunun bağlantısı <https://www.kap.org.tr/tr/Bildirim/1141382>

Esas sözleşmede menfaat sahiplerinin genel kurula katılımını düzenleyen madde numarası Esas Sözleşme Madde 11 Genel Kurul Toplantıları c bendinden ulaşılabilir.

Genel kurula katılan menfaat sahipleri hakkında bilgi Genel Kurul daveti KAP ve şirketimiz internet sitesinde tüm kamuoyu ile paylaşılmıştır, diğer taraftan 2022 yılı faaliyetlerine ilişkin Genel Kurul toplantısına pay sahipleri dışında katılım olmamıştır.

1. PAY SAHİPLERİ (Devamı)

1.4. Oy Hakları

Oy hakkında imtiyaz bulunup bulunmadığı	Evet
Oyda imtiyaz bulunuyorsa, imtiyazlı pay sahipleri ve oy oranları	A Grubu nama yazılı payların yönetim kuruluna aday gösterme ve genel kurulda oy imtiyazı bulunmaktadır. B Grubu nama yazılı payların genel kurulda oy imtiyazı bulunmaktadır. C Grubu hamiline yazılı payların hiçbir imtiyazı yoktur. A %18,16 Hakan Kocaer, B %18,16 Hakan Kocaer, C %39,78 Hakan Kocaer ve %23,90 Halka Açık Kısım
En büyük pay sahibinin ortaklık oranı	%76,10

1.5. Azlık Hakları

Azlık haklarının, şirketin esas sözleşmesinde (içerik veya oran bakımından) genişletilip genişletilmediği	Hayır
Azlık hakları içerik ve oran bakımından genişletildi ise ilgili esas sözleşme maddesinin numarasını belirtiniz.	-

1.6. Kâr Payı Hakkı

Kurumsal internet sitesinde kâr dağıtım politikasının yer aldığı bölümün adı	Kocaersteel.com/Hakkımızda/Politikalar ve Yönetmelikler/Kâr Dağıtım Politikası
Yönetim kurulunun genel kurula kârın dağıtılmamasını teklif etmesi halinde bunun nedenleri ve dağıtılmayan kârın kullanım şeklini belirten genel kurul gündem maddesine ilişkin tutanak metni	Kâr dağıtımı yapılmaktadır.
Yönetim kurulunun genel kurula kârın dağıtılmamasını teklif etmesi halinde ilgili genel kurul tutanağının yer aldığı KAP duyurusunun bağlantısı	Kâr dağıtımı yapılmaktadır.

KURUMSAL YÖNETİM UYUM BEYANI, UYUM RAPORU VE BİLGİ FORMU

Genel Kurul Toplantıları

Genel Kurul Tarihi	Genel kurul gündemiyle ilgili olarak şirkete iletilen ek açıklama talebi sayısı	Pay sahiplerinin genel kurula katılım oranı	Doğrudan temsil edilen payların oranı	Vekaleten temsil edilen payların oranı	Şirket'in kurumsal internet sitesinde her gündem maddesiyle ilgili olumlu ve olumsuz oyları da gösterir şekilde genel kurul toplantı tutanaklarının yer aldığı bölümün adı	Kurumsal internet sitesinde genel kurul toplantısında yöneltilen tüm soru ve bunlara sağlanan yanıtların yer aldığı bölümün adı	Genel kurul toplantı tutanağının ilişkili taraflarla ilgili madde veya paragraf numarası	Yönetim kuruluna bildirimde bulunan imtiyazlı bir şekilde ortaklık bilgilerine ulaşma imkânı bulunan kişi sayısı (İçeriden öğrenenler listesi)	KAP'ta yayınlanan genel kurul bildiriminin bağlantısı
25 Nisan 2023	0	%76,8	%76,8	%0,003	Kurumsal Web Sitesi - Yatırımcı İlişkileri - Kurumsal Yönetişim - Genel Kurul	Kurumsal Web Sitesi - Yatırımcı İlişkileri - Kurumsal Yönetişim - Genel Kurul	Bulunmamaktadır	0	https://www.kap.org.tr/tr/Bildirim/1141382

2. KAMUYU AYDINLATMA VE ŞEFFAFLIK

2.1. Kurumsal İnternet Sitesi

Kurumsal internet sitesinde 2.1.1. numaralı kurumsal yönetim ilkesinde talep edilen bilgilerin yer aldığı bölümlerin adları	Yatırımcı İlişkileri / Kurumsal Yönetişim
Kurumsal internet sitesinde doğrudan veya dolaylı bir şekilde payların %5'inden fazlasına sahip olan gerçek kişi pay sahiplerinin listesinin yer aldığı bölüm	Yatırımcı İlişkileri / Kurumsal Yönetişim / Ortaklık Yapısı ve İmtiyaz Bilgileri
Kurumsal internet sitesinin hazırlandığı diller	Türkçe ve İngilizce

2.2. Faaliyet Raporu

2.2.2. numaralı kurumsal yönetim ilkesinde belirtilen bilgilerin faaliyet raporunda yer aldığı sayfa numaraları veya bölüm adları	
a) Yönetim Kurulu üyeleri ve yöneticilerin şirket dışında yürüttükleri görevler ve üyelerin bağımsızlık beyanlarının yer aldığı sayfa numarası veya bölüm adı	Faaliyet Raporu/ Bölüm A-8 Yönetim Kurulu Üyeleri ve Yöneticilerin Şirket Dışında Yürüttükleri Görevler
b) Yönetim Kurulu bünyesinde oluşturulan komitelere ilişkin bilginin sayfa numarası veya bölüm adı	Faaliyet Raporu/ Bölüm A-12 Yönetim Kurulu Bünyesinde Oluşturulan Komiteler
c) Yönetim Kurulunun yıl içerisindeki toplantı sayısı ve üyelerin toplantılara katılım durumu bilgisinin sayfa numarası veya bölüm adı	Faaliyet Raporu/ Bölüm A-10 Yönetim Kurulu'nun Yıl İçerisindeki Toplantı Sayısı ve Katılım Durumu
ç) Şirket faaliyetlerini önemli derecede etkileyebilecek mevzuat değişiklikleri hakkında bilginin sayfa numarası veya bölüm adı	Faaliyet Raporu/ Bölüm P- Diğer Hususlar/ Mevzuat Değişiklikleri
d) Şirket aleyhine açılan önemli davalar ve olası sonuçları hakkında bilginin sayfa numarası veya bölüm adı	Faaliyet Raporu/ Bölüm G- Hukuki Davalar
e) Şirketin yatırım danışmanlığı ve derecelendirme gibi hizmet aldığı kurumlarla arasındaki çıkar çatışmaları ve bunları önlemek için alınan tedbirlere ilişkin bilginin sayfa numarası veya bölüm adı	Faaliyet Raporu/ Bölüm P- Diğer Hususlar
f) Sermayeye doğrudan katılım oranının %5'i aştığı karşılıklı iştiraklere ilişkin bilginin sayfa numarası veya bölüm adı	Faaliyet Raporu/ KYUR - Oy Hakkı Bölümü

g) Çalışanların sosyal hakları, mesleki eğitimi ile diğer toplumsal ve çevresel sonuç doğuran şirket faaliyetlerine ilişkin kurumsal sosyal sorumluluk faaliyetleri hakkında bilginin sayfa numarası veya bölüm adı	Faaliyet Raporu/ Bölüm H- Sosyal Sorumluluk Projeleri
---	---

3. MENFAAT SAHIPLERİ

3.1. Menfaat Sahiplerine İlişkin Şirket Politikası

Kurumsal internet sitesinde tazminat politikasının yer aldığı bölümün adı	-
Çalışan haklarının ihlali nedeniyle şirket aleyhine kesinleşen yargı kararlarının sayısı	Çalışan haklarının ihlali nedeniyle kesinleşen 38 yargı kararı bulunmaktadır.
İhbar mekanizmasıyla ilgili yetkilinin unvanı	İç Sistemler Direktörü
Şirketin ihbar mekanizmasına erişim bilgileri	etik.kurul@kocaersteel.com Telefon: (232) 625 18 60 Şirket portalı- Etik Hat uygulaması

3.2. Menfaat Sahiplerinin Şirket Yönetimine Katılımının Desteklenmesi

Kurumsal internet sitesinde, çalışanların yönetim organlarına katılımına ilişkin olan iç düzenlemelerin yer aldığı bölümün adı	-
Çalışanların temsil edildiği yönetim organları	-
Kilit yönetici pozisyonları için halefiyet planı geliştirilmesinde yönetim kurulunun rolü	Şirketimiz bünyesinde yürütülen yetenek yönetimi çalışmaları kapsamında kilit pozisyonlar için yedekleme planları oluşturulmaktadır. Oluşturulan yedekleme planları ve kilit rollere yapılan atamalar, gerektiğinde Yönetim Kurulu onayına sunulmaktadır.

3.3. Şirketin İnsan Kaynakları Politikası

Kurumsal internet sitesinde fırsat eşitliği ve personel alımı ölçütlerini içeren insan kaynakları politikasının yer aldığı bölümün adı veya politikanın ilgili maddelerinin özeti	Kocaersteel.com/ İnsan ve Kariyer
Pay edindirme planı bulunup bulunmadığı	Pay edindirme planı bulunmuyor
Kurumsal internet sitesinde ayrımcılık ve kötü muameleyi önlemeye yönelik önlemleri içeren insan kaynakları politikasının yer aldığı bölümün adı veya politikanın ilgili maddelerinin özeti	Kocaer Çelik Sanayi ve Ticaret A.Ş. sağlıklı, güvenli ve profesyonel bir iş ortamı oluşturmak için gerekli olanları yapar. Profesyonel iş ortamında, şirketlerimiz çalışanlar arasında sözlü ya da fiziksel tacizlere, hakaretlere tolerans göstermez, milliyet, ırk, cinsiyet, etnik köken, din ve medeni hal ayırımı yapmaz.
İş kazalarıyla ilgili sorumluluk sebebiyle şirket aleyhine kesinleşen yargı kararı sayısı	2023 Yılında kesinleşen 1 yargı kararı vardır.

3.5. Etik Kurallar ve Sosyal Sorumluluk

Kurumsal internet sitesinde etik kurallar politikasının yer aldığı bölümün adı	Kocaersteel.com/ Hakkımızda/ Etik İlkeler
Kurumsal internet sitesinde kurumsal sosyal sorumluluk raporunun yer aldığı bölümün adı. Kurumsal sosyal sorumluluk raporu yoksa, çevresel, sosyal ve kurumsal yönetim konularında alınan önlemler	Kocaersteel.com/ Sürdürülebilirlik
İrtikap ve rüşvet de dâhil olmak üzere her türlü yolsuzlukla mücadele için alınan önlemler	Kocaer Çelik Yönetim Kurulu üyeleri, çalışanları ve tüm ilişkili tarafların yolsuzluk kapsamındaki her türlü davranış ve hareketten uzak durması şarttır. Kamu ya da özel sektör fark etmeksizin, yolsuzluk kapsamına girebilecek her türlü nakdi/ gayri nakdi menfaatin alınması ya da verilmesi yasaktır.

KURUMSAL YÖNETİM UYUM BEYANI, UYUM RAPORU VE BİLGİ FORMU

4. YÖNETİM KURULU- I

4.2. Yönetim Kurulunun Faaliyet Esasları

En son yönetim kurulu performans değerlendirmesinin tarihi	29/01/2024
Yönetim kurulu performans değerlendirmesinde bağımsız uzmanlardan yararlanılıp yararlanılmadığı	Hayır
Bütün yönetim kurulu üyelerinin ibra edilip edilmediği	Evet
Görev dağılımı ile kendisine yetki devredilen yönetim kurulu üyelerinin adları ve söz konusu yetkilerin içeriği	Hakan Kocaer (Yönetim Kurulu Başkanı), Orhan Timurhan (Yönetim Kurulu Başkan Vekili ve Genel Müdür)
İç kontrol birimi tarafından denetim kuruluna veya diğer ilgili komitelere sunulan rapor sayısı	8
Faaliyet raporunda iç kontrol sisteminin etkinliğine ilişkin değerlendirmenin yer aldığı bölümün adı veya sayfa numarası	Faaliyet Raporu/ Bölüm E
Yönetim kurulu başkanının adı	Hakan Kocaer
İcra başkanı / genel müdürün adı	Orhan Timurhan
Yönetim kurulu başkanı ve icra başkanı/genel müdürün aynı kişi olmasına ilişkin gerekçenin belirtildiği KAP duyurusunun bağlantısı	Aynı kişi değildir
Yönetim kurulu üyelerinin görevleri esnasındaki kusurları ile şirkette sebep olacakları zararın, şirket sermayesinin %25'ini aşan bir bedelle sigorta edildiğine ilişkin KAP duyurusunun bağlantısı	-
Kurumsal internet sitesinde kadın yönetim kurulu üyelerinin oranını artırmaya yönelik çeşitlilik politikası hakkında bilgi verilen bölümün adı	-
Kadın üyelerin sayısı ve oranı	Kadın yönetim kurulu üye sayımız 1 kişi, oranı %12,5'tir.

Yönetim Kurulunun Yapısı

Yönetim Kurulu Üyesinin Adı/Soyadı	İcra Görevli Olup Olmadığı	Bağımsız Üye Olup Olmadığı	Yönetim Kuruluna İlk Seçilme Tarihi	Bağımsızlık Beyanının Yer Aldığı KAP Duyurusunun Bağlantısı	Bağımsız Üyenin Aday Gösterme Komitesi Tarafından Değerlendirilip Değerlendirilmediği	Bağımsızlığını Kaybeden Üye Olup Olmadığı	Denetim, Muhasebe ve /veya Finans Alanında En Az 5 Yıllık Deneyime Sahip Olup Olmadığı
Hakan Kocaer	İcra Görevli	Bağımsız Üye Değil	20.04.2022	-	İlgisiz	İlgisiz	Evet
İbrahim Kocaer	İcra Görevli Değil	Bağımsız Üye Değil	20.04.2022	-	İlgisiz	İlgisiz	Evet
Orhan Timurhan	İcra Görevli	Bağımsız Üye Değil	20.04.2022	-	İlgisiz	İlgisiz	Evet
Ferda Besli	İcra Görevli Değil	Bağımsız Üye Değil	20.04.2022	-	İlgisiz	İlgisiz	Evet
Recep Yılmaz Argüden	İcra Görevli Değil	Bağımsız Üye Değil	20.04.2022	-	İlgisiz	İlgisiz	Evet
Fatma Füsün Akkal Bozok	İcra Görevli Değil	Bağımsız Üye	25.04.2023	https://www.kap.org.tr/tr/Bildirim/1108313	Değerlendirildi	Hayır	Evet
Tuğrul Fadilloğlu	İcra Görevli Değil	Bağımsız Üye	25.04.2023	https://www.kap.org.tr/tr/Bildirim/1108313	Değerlendirildi	Hayır	Hayır
Mehmet Çakmur	İcra Görevli Değil	Bağımsız Üye Değil	29.08.2023	-	İlgisiz	İlgisiz	Evet

4. YÖNETİM KURULU- II

4.4. Yönetim Kurulu Toplantılarının Şekli

Raporlama döneminde fiziki olarak toplanmak suretiyle yapılan yönetim kurulu toplantılarının sayısı	12
Yönetim kurulu toplantılarına ortalama katılım oranı	%88
Yönetim kurulunun çalışmalarını kolaylaştırmak için elektronik bir portal kullanılıp kullanılmadığı	Hayır
Yönetim kurulu çalışma esasları uyarınca, bilgi ve belgelerin toplantıdan kaç gün önce üyelere sunulduğu	En az iki gün olmak üzere toplantıdan makul bir süre öncesinde üyeler bilgilendirilmektedir
Kurumsal internet sitesinde yönetim kurulu toplantılarının ne şekilde yapılacağına ilişkin belirlendiği şirket içi düzenlemeler hakkında bilginin yer aldığı bölümün adı	Yatırımcı İlişkileri/ Kurumsal Yönetişim/ Kurumsal Yönetişim Komitesi/ Kurumsal Yönetişim Komitesi Çalışma Esasları
Üyelerin şirket dışında başka görevler almasını sınırlandıran politikada belirlenen üst sınır	-

4.5. Yönetim Kurulu Bünyesinde Oluşturulan Komiteler

Faaliyet raporunda yönetim kurulu komitelerine ilişkin bilgilerin yer aldığı sayfa numarası veya ilgili bölümün adı	Faaliyet Raporu/ Bölüm A12
Komite çalışma esaslarının duyurulduğu KAP duyurusunun bağlantısı	https://www.kap.org.tr/tr/Bildirim/1105434

KURUMSAL YÖNETİM UYUM BEYANI, UYUM RAPORU VE BİLGİ FORMU

Yönetim Kurulu Komiteleri- I

Yönetim Kurulu Komitelerinin Adları	Birinci Sütunda "Diğer" Olarak Belirtilen Komitenin Adı	Komite Üyelerinin Adı-Soyadı	Komite Başkanı Olup Olmadığı	Yönetim Kurulu Üyesi Olup Olmadığı
Denetim Komitesi	-	Fatma Füsün Akkal Bozok	Evet	Yönetim kurulu üyesi
Denetim Komitesi	-	Tuğrul Fadıllıoğlu	Hayır	Yönetim kurulu üyesi
Kurumsal Yönetişim Komitesi	-	Fatma Füsün Akkal Bozok	Evet	Yönetim kurulu üyesi
Kurumsal Yönetişim Komitesi	-	Dr. Yılmaz Argüden	Hayır	Yönetim kurulu üyesi
Kurumsal Yönetişim Komitesi	-	Zümrüt Can Ambarcı	Hayır	Yönetim kurulu üyesi değil
Riskin Erken Saptanması Komitesi	-	Tuğrul Fadıllıoğlu	Evet	Yönetim kurulu üyesi
Riskin Erken Saptanması Komitesi	-	Ferda Besli	Hayır	Yönetim kurulu üyesi
Riskin Erken Saptanması Komitesi	-	Dr. Yılmaz Argüden	Hayır	Yönetim kurulu üyesi

4. YÖNETİM KURULU- III

4.5. Yönetim Kurulu Bünyesinde Oluşturulan Komiteler- II

Faaliyet raporu veya kurumsal internet sitesinin, denetim komitesinin, faaliyetleri hakkında bilgi verilen bölümünü belirtiniz (sayfa numarası veya bölümün adı)	Faaliyet Raporu Bölüm A/12
Faaliyet raporu veya kurumsal internet sitesinin, kurumsal yönetim komitesinin faaliyetleri hakkında bilgi verilen bölümünü belirtiniz (sayfa numarası veya bölümün adı)	Faaliyet Raporu Bölüm A/12
Faaliyet raporu veya kurumsal internet sitesinin, aday gösterme komitesinin faaliyetleri hakkında bilgi verilen bölümünü belirtiniz (sayfa numarası veya bölümün adı)	İlgili görevler Kurumsal Yönetişim Komitesi tarafından yerine getirilmektedir.
Faaliyet raporu veya kurumsal internet sitesinin, riskin erken saptanması komitesinin faaliyetleri hakkında bilgi verilen bölümünü belirtiniz (sayfa numarası veya bölümün adı)	Faaliyet Raporu Bölüm A/12
Faaliyet raporu veya kurumsal internet sitesinin, ücret komitesinin faaliyetleri hakkında bilgi verilen bölümünü belirtiniz (sayfa numarası veya bölümün adı)	İlgili görevler Kurumsal Yönetişim Komitesi tarafından yerine getirilmektedir.

4.6. Yönetim Kurulu Üyelerine ve İdari Sorumluluğu Bulunan Yöneticilere Sağlanan Mali Haklar

Faaliyet raporunun, operasyonel ve finansal performans hedeflerine ve bunlara ulaşıp ulaşılmadığına ilişkin bilginin verildiği sayfa numarası veya bölüm adı	Faaliyet Raporu/ Bölüm J
Kurumsal internet sitesinin, icrada görevli ve icrada görevli olmayan üyelere ilişkin ücretlendirme politikasının yer aldığı bölümünün adı.	Ana Sayfa /Hakkımızda/Politikalar ve Yönetmelikler / Ücret Politikası
Faaliyet raporunun, yönetim kurulu üyelerine ve idari sorumluluğu bulunan yöneticilere verilen ücretler ile sağlanan diğer tüm menfaatlerin belirtildiği sayfa numarası veya bölüm adı	Faaliyet Raporu/ Bölüm B

Yönetim Kurulu Komiteleri- II

Yönetim Kurulu Komitelerinin Adları	Birinci Sütunda "Diğer" Olarak Belirtilen Komitenin Adı	İcrada Görevli Olmayan Yöneticilerin Oranı	Komitede Bağımsız Üyelerin Oranı	Komitenin Gerçekleştirdiği Fiziki Toplantı Sayısı	Komitenin Faaliyetleri Hakkında Yönetim Kuruluna Sunduğu Rapor Sayısı
Denetim Komitesi	-	%100	%100	4	4
Kurumsal Yönetişim Komitesi	-	%67	%33	4	4
Riskin Erken Saptanması Komitesi	-	%100	%33	4	4

SÜRDÜRÜLEBİLİRLİK UYUM BEYANI VE UYUM RAPORU

Sürdürülebilirlik Uyum Beyanı

Kocaer Çelik sürdürülebilirlik ekipleri, Sermaye Piyasası Kurulu'nun Kurumsal Yönetim Tebliği'nde yapmış olduğu 02.10.2020 tarihli değişiklik doğrultusunda hazırlanan Sürdürülebilirlik İlkeleri Uyum Çerçevesi'ne uyumu hedefleyerek çalışmalarını sürdürmektedir. 31 Aralık 2023 tarihinde sona eren faaliyet döneminde, Sermaye Piyasası Kurulu'nun 23.06.2022 tarih ve 34/977 sayılı kararı gereğince yürürlüğe giren Sürdürülebilirlik Raporu şablonunda yer alan ilkelere uyuma ve henüz uyum sağlanamayanlara ilişkin açıklamalara yer verilmiştir. Şirket ayrıca ilkelerde belirtilen kriterlere uyum ve performans verilerine ayrıntılı olarak kamuya açıkladığı sürdürülebilirlik raporlarında yer vermekte olup, 2023 Sürdürülebilirlik Raporu ile ilgili çalışmaları devam etmektedir. Şirket, tüm menfaat sahiplerinin yararını gözeterek, Sürdürülebilirlik İlkeleri Uyum Çerçevesi uyarınca gerekli olan iyileştirmeler üzerindeki çalışmalarını sürdürmektedir.

SÜRDÜRÜLEBİLİRLİK UYUM RAPORU

	Uyum Durumu				Açıklama	Kamuya Açıklanan Bilgilere İlişkin Rapor Bilgisi/Bağlantı
	Evet	Kısmen	Hayır	İlgisiz		
A. GENEL İLKELER						
A1. Strateji, Politika ve Hedefler						
A1.1. Ortaklık yönetim kurulu tarafından öncelikli çevresel, sosyal ve kurumsal yönetim (ÇSY) konuları, riskleri ve fırsatları belirlenmiştir.	X				Yönetim Kurulu tarafından öncelikli ÇSY konuları, riskleri ve fırsatları belirlenmiştir.	https://www.kocaersteel.com/tr/sustainability/reports
A1.1. Ortaklık yönetim kurulu tarafından ÇSY politikaları (Örn: Çevre Politikası, Enerji Politikası, İnsan Hakları ve Çalışan Politikası vb.) oluşturulmuş ve kamuya açıklanmıştır.	X				ÇSY politikaları oluşturulmuş ve şirket web sitesinde kamuya açıklanmıştır.	https://www.kocaersteel.com/tr/sustainability/reports
A1.2. ÇSY politikaları kapsamında belirlenen kısa ve uzun vadeli hedefler kamuya açıklanmıştır.	X				ÇSY kapsamındaki hedefler Sürdürülebilirlik raporunda paylaşılmıştır.	https://www.kocaersteel.com/tr/sustainability/reports

	Uyum Durumu				Açıklama	Kamuya Açıklanan Bilgilere İlişkin Rapor Bilgisi/Bağlantı
	Evet	Kısmen	Hayır	İlgisiz		
A2. Uygulama/İzleme						
A2.1. ÇSY politikalarının yürütülmesinden sorumlu komiteler ve/veya birimler ile ÇSY konularıyla ilgili ortaklıktaki en üst düzey sorumlular ve görevleri belirlenerek kamuya açıklanmıştır.	X				Sürdürülebilirlik çalışmaları Genel Müdür'e bağlı Yönetim Sistemleri ve Sürdürülebilirlik birimi tarafından yürütülmektedir. Ayrıca farklı bölüm ve yöneticilerin dâhil olduğu Sürdürülebilirlik Çalışma Grubu oluşturulmuştur. Organizasyon yapısına Sürdürülebilirlik raporunda yer verilmiştir.	https://www.kocaersteel.com/tr/sustainability/reports
A2.1. Sorumlu komite ve/veya birim tarafından, politikalar kapsamında gerçekleştirilen faaliyetler yıl içinde en az bir kez yönetim kuruluna raporlanmıştır.	X				Sorumlu birim tarafından gerçekleştirilen faaliyetler yönetim kuruluna raporlanmıştır.	
A2.2. ÇSY hedefleri doğrultusunda uygulama ve eylem planları oluşturulmuş ve kamuya açıklanmıştır.	X				Uygulama ve eylem planları oluşturulmuş, Sürdürülebilirlik Raporu'nda açıklanmıştır.	https://www.kocaersteel.com/tr/sustainability/reports
A2.3. ÇSY Kilit Performans Göstergeleri (KPG) ile söz konusu göstergelere yıllar bazında ulaşma düzeyi kamuya açıklanmıştır.	X				ÇSY performans göstergeleri yıllar itibarıyla Sürdürülebilirlik Raporu'nda açıklanmıştır.	https://www.kocaersteel.com/tr/sustainability/reports
A2.4. İş süreçlerine veya ürün ve hizmetlere yönelik sürdürülebilirlik performansını iyileştirici faaliyetler kamuya açıklanmıştır.	X				Sürdürülebilirlik performansımızı iyileştirici faaliyetler Sürdürülebilirlik Raporu'nda açıklanmıştır.	https://www.kocaersteel.com/tr/sustainability/reports

SÜRDÜRÜLEBİLİRLİK UYUM BEYANI VE UYUM RAPORU

	Uyum Durumu				Açıklama	Kamuya Açıklanan Bilgilere İlişkin Rapor Bilgisi/Bağlantı
	Evet	Kismen	Hayır	İlgisiz		
A3. Raporlama						
A3.1. Faaliyet raporlarında ortaklığın sürdürülebilirlik performansına, hedeflerine ve eylemlerine ilişkin bilgi anlaşılabilir, doğru ve yeterli bir şekilde verilmiştir.	X				Faaliyet raporunun Sürdürülebilirlik bölümünde yer verilmiştir.	https://ir.kocaersteel.com/tr/annual-reports-list
A3.2. Ortaklık tarafından, faaliyetlerinin Birleşmiş Milletler (BM) 2030 Sürdürülebilir Kalkınma Amaçlarından hangileri ile ilişkili olduğuna ilişkin bilgi kamuya açıklanmıştır.	X				Faaliyetlerimizin BM Sürdürülebilirlik Kalkınma Amaçlarından hangileri ile uyumlu olduğu Sürdürülebilirlik Raporu'nda açıklanmıştır.	https://www.kocaersteel.com/tr/sustainability/reports
A3.3. ÇSY konularında aleyhte açılan ve/veya sonuçlanan, ÇSY politikaları açısından önemli nitelikteki ve/veya faaliyetleri önemli ölçüde etkileyecek davalar kamuya açıklanmıştır.				X	Çevresel, sosyal ve yönetim konularındakiler de dâhil olmak üzere şirketin mali durumu ve faaliyetlerini etkileyebilecek nitelikte bir dava açılmamıştır.	
A4. Doğrulama						
A4.1. Ortaklığın ÇSY Kilit Performans ölçümleri bağımsız üçüncü tarafça doğrulanmış ve kamuya açıklanmıştır.		X			ÇSY performans ölçümlerinin bir kısmı bağımsız kuruluş tarafından yapılmakta ve sürdürülebilirlik raporunda yayınlanmaktadır.	https://www.kocaersteel.com/tr/sustainability/reports

	Uyum Durumu				Açıklama	Kamuya Açıklanan Bilgilere İlişkin Rapor Bilgisi/Bağlantı
	Evet	Kismen	Hayır	İlgisiz		
B. ÇEVRESEL İLKELER						
B1. Ortaklık, çevre yönetimi alanındaki politika ve uygulamalarını, eylem planlarını, çevresel yönetim sistemlerini (ISO 14001 standardı ile bilinmektedir) ve programlarını kamuya açıklamıştır.	X				Çevre ile ilgili politika ve uygulamalar Sürdürülebilirlik Raporu'nda açıklanmıştır.	https://www.kocaersteel.com/tr/sustainability/reports
B2. Çevre yönetimine ilişkin bilgilerin verilmesinde hazırlanan çevresel raporlara ilişkin olarak raporun kapsamı, raporlama dönemi, raporlama tarihi, raporlama koşulları ile ilgili kısıtlar kamuya açıklanmıştır.	X				Sürdürülebilirlik raporunda açıklanmıştır.	https://www.kocaersteel.com/tr/sustainability/reports
B4. Menfaat sahipleri (Yönetim kurulu üyeleri, yöneticiler ve çalışanlar gibi) bazında performans teşvik sistemleri kapsamında ödüllendirme kriterlerine dâhil edilen çevresel hedefler kamuya açıklanmıştır.				X	Çevresel hedefler henüz teşvik ve ödüllendirilme kriterlerine dâhil edilmemiştir.	
B5. Öncelikli olarak belirlenen çevresel sorunların iş hedeflerine ve stratejilerine nasıl entegre edildiği kamuya açıklanmıştır.	X				Çevresel hedeflerin şirket stratejisi ile entegrasyonuna Sürdürülebilirlik Raporu'nda yer verilmiştir.	https://www.kocaersteel.com/tr/sustainability/reports
B7. Operasyon süreci dâhil ortaklık değer zinciri boyunca tedarikçi ve müşterileri de kapsayacak şekilde çevresel konuların nasıl yönetildiği, iş hedeflerine ve stratejilere nasıl entegre edildiği kamuya açıklanmıştır.	X				Çevresel hedeflerin tedarikçi ve müşterilerimizi de kapsayacak şekilde şirket stratejisi ile entegrasyonuna Sürdürülebilirlik Raporu'nda yer verilmiştir.	https://www.kocaersteel.com/tr/sustainability/reports

SÜRDÜRÜLEBİLİRLİK UYUM BEYANI VE UYUM RAPORU

	Uyum Durumu				Açıklama	Kamuya Açıklanan Bilgilere İlişkin Rapor Bilgisi/Bağlantı
	Evet	Kısmen	Hayır	İlgisiz		
B8. Çevre konusunda ilgili kuruluşlar ve sivil toplum kuruluşlarının politika oluşturma süreçlerine dâhil olup olmadığı ve bu kurum ve kuruluşlarla yapılan iş birlikleri kamuya açıklanmıştır.	X				Kilit paydaşlarımıza Sürdürülebilirlik Raporu'nda yer verilmiştir.	https://www.kocaersteel.com/tr/sustainability/reports
B9. Çevresel göstergeler (Sera gazı emisyonları (Kapsam-1 (Doğrudan), Kapsam-2 (Enerji dolaylı), Kapsam-3 (Diğer dolaylı), hava kalitesi, enerji yönetimi, su ve atık su yönetimi, atık yönetimi, biyoçeşitlilik etkileri) ışığında çevresel etkileri ile ilgili bilgileri dönemsel olarak karşılaştırılabilir bir şekilde kamuya açıklanmıştır.	X				Kapsam 1, Kapsam 2 ve Kapsam 3 ışığında sera gazı emisyonlarımız hesaplanmış, Sürdürülebilirlik Raporu'muzda kamuya açıklanmıştır.	https://www.kocaersteel.com/tr/sustainability/reports
B10. Verileri toplamak ve hesaplamak için kullanılan standart, protokol, metodoloji ve baz yıl ayrıntıları kamuya açıklanmıştır.	X				Sürdürülebilirlik raporunda açıklanmıştır.	https://www.kocaersteel.com/tr/sustainability/reports
B11. Önceki yıllarla karşılaştırmalı olarak rapor yılı için çevresel göstergelerinin artış veya azalışı kamuya açıklanmıştır.	X				Sürdürülebilirlik raporunda açıklanmıştır.	https://www.kocaersteel.com/tr/sustainability/reports
B12. Çevresel etkilerini azaltmak için kısa ve uzun vadeli hedefler belirlenmiş, bu hedefler ve geçmiş yıllarda belirlenen hedeflere göre ilerleme durumu kamuya açıklanmıştır.	X				Hedefler ve performanslar yıllar itibarıyla Sürdürülebilirlik Raporu'nda açıklanmıştır.	https://www.kocaersteel.com/tr/sustainability/reports

	Uyum Durumu				Açıklama	Kamuya Açıklanan Bilgilere İlişkin Rapor Bilgisi/Bağlantı
	Evet	Kısmen	Hayır	İlgisiz		
B13. İklim krizi ile mücadele stratejisi oluşturulmuş ve planlanan eylemler kamuya açıklanmıştır.	X				İklim krizi ile ilgili eylem planları Sürdürülebilirlik Raporu'nda açıklanmıştır.	https://www.kocaersteel.com/tr/sustainability/reports
B14. Ürünler ve/veya hizmetlerin çevreye potansiyel olumsuz etkisini önlemek veya bu etkileri minimuma indirmek amacıyla program ya da prosedürler oluşturulmuş ve kamuya açıklanmıştır.	X				Çevreye olan etkimizi minimuma indirmek için prosedürler oluşturulmuş, Sürdürülebilirlik Raporu'nda açıklanmıştır.	https://www.kocaersteel.com/tr/sustainability/reports
B14. Üçüncü tarafların (örn. tedarikçi, alt yüklenici, bayi vb.) sera gazı emisyon miktarlarında azaltım sağlamaya yönelik aksiyonlar alınmış ve bu aksiyonlar kamuya açıklanmıştır.			X		Üçüncü tarafların sera gazı emisyon miktarlarında azaltım sağlamaya yönelik aksiyonlar yürütülmekte olup henüz kamuya açıklanmamıştır.	
B15. Çevresel etkileri azaltmaya yönelik girişim ve projelerin sağladığı çevresel fayda/kazanç ve maliyet tasarrufları kamuya açıklanmıştır.	X				Sürdürülebilirlik raporunda açıklanmıştır.	https://www.kocaersteel.com/tr/sustainability/reports
B16. Enerji tüketimi (doğal gaz, motorin, benzin, LPG, kömür, elektrik, ısıtma, soğutma vb.) verileri Kapsam-1 ve Kapsam-2 olarak kamuya açıklanmıştır.	X				Sürdürülebilirlik Raporu'nun Çevresel Performans Göstergeleri bölümünde açıklanmıştır.	https://www.kocaersteel.com/tr/sustainability/reports

SÜRDÜRÜLEBİLİRLİK UYUM BEYANI VE UYUM RAPORU

	Uyum Durumu				Açıklama	Kamuya Açıklanan Bilgilere İlişkin Rapor Bilgisi/Bağlantı
	Evet	Kısmen	Hayır	İlgisiz		
B17. Raporlama yılında üretilen elektrik, ısı, buhar ve soğutma hakkında kamuya açıklama yapılmıştır.	X				Sürdürülebilirlik Raporu'nun Çevresel Performans Göstergeleri bölümünde açıklanmıştır.	https://www.kocaersteel.com/tr/sustainability/reports
B18. Yenilenebilir enerji kullanımının artırılması, sıfır veya düşük karbonlu elektriğe geçiş konusunda çalışmalar yapılmış ve kamuya açıklanmıştır.	X				Karbon ayak izimizin azaltılmasına yönelik çalışmalara Sürdürülebilirlik Raporu'nda yer verilmiştir.	https://www.kocaersteel.com/tr/sustainability/reports
B19. Yenilenebilir enerji üretim ve kullanım verileri kamuya açıklanmıştır.	X				Yenilenebilir enerji ile ilgili veriler KAP'ta yapılan özel durum açıklamaları ve Sürdürülebilirlik Raporu'nda verilmiştir.	https://www.kocaersteel.com/tr/sustainability/reports
B20. Enerji verimliliği projeleri yapılmış ve enerji verimliliği projeleri sayesinde elde edilen enerji tüketim ve emisyon azaltım miktarı kamuya açıklanmıştır.	X				Sürdürülebilirlik raporunda açıklanmıştır.	https://www.kocaersteel.com/tr/sustainability/reports
B21. Su tüketimi, varsa yer altından veya yer üstünden çekilen, geri dönüştürülen ve deşarj edilen su miktarları, kaynakları ve prosedürleri kamuya açıklanmıştır.	X				Sürdürülebilirlik raporunda açıklanmıştır.	https://www.kocaersteel.com/tr/sustainability/reports

	Uyum Durumu				Açıklama	Kamuya Açıklanan Bilgilere İlişkin Rapor Bilgisi/Bağlantı
	Evet	Kısmen	Hayır	İlgisiz		
B22. Operasyonlar veya faaliyetlerinin herhangi bir karbon fiyatlandırma sistemine (Emisyon Ticaret Sistemi, Cap & Trade veya Karbon Vergisi) dâhil olup olmadığı kamuya açıklanmıştır.		X			Ülkemizde Emisyon Ticaret Sistemine ilişkin henüz düzenleme yapılmamıştır. Bununla birlikte ihracatçı bir firma olarak Avrupa sınırda karbon fiyatlandırma sistemine tabiyiz, bu konuya yönelik çalışmalarımız sürmektedir ve kamuoyu ile paylaşılmıştır.	https://www.kap.org.tr/Bildirim/1221014
B23. Raporlama döneminde biriken veya satın alınan karbon kredisi bilgisi kamuya açıklanmıştır.			X		Raporlama dönemi itibarıyla karbon kredisi satın alınmış, şirketin kurumsal sosyal medya hesaplarında duyurulmuştur.	
B24. Ortaklık içerisinde karbon fiyatlandırması uygulanıyor ise ayrıntıları kamuya açıklanmıştır.				X	Karbon fiyatlandırması ile ilgili çalışmalarımız sürmektedir fakat ayrıntıları raporlama dönemi itibarıyla kamuya açıklanmamıştır.	
B25. Ortaklığın çevresel bilgilerini açıkladığı platformlar kamuya açıklanmıştır.	X				Sürdürülebilirlik raporunda açıklanmıştır.	https://www.kocaersteel.com/tr/sustainability/reports

SÜRDÜRÜLEBİLİRLİK UYUM BEYANI VE UYUM RAPORU

	Uyum Durumu				Açıklama	Kamuya Açıklanan Bilgilere İlişkin Rapor Bilgisi/Bağlantı
	Evet	Kısmen	Hayır	İlgisiz		
C. SOSYAL İLKELER						
C1. İnsan Hakları ve Çalışan Hakları						
C1.1. İnsan Hakları						
Evrensel Beyannamesi, Türkiye'nin onayladığı ILO Sözleşmeleri ve diğer ilgili mevzuatı kapsayacak şekilde Kurumsal İnsan Hakları ve Çalışan Hakları Politikası oluşturulmuş, politikanın uygulanmasıyla ilgili sorumlular belirlenmiş ve politika ile sorumlular kamuya açıklanmıştır.	X				İnsan hakları ile ilgili politikalar İş Etiği Kurallar Kılavuzunda belirtilmiş, tüm çalışanlar ile paylaşılmış, web sitemizin Etik İlkeler bölümünde ve sürdürülebilirlik raporunda yer verilmiştir.	https://www.kocaersteel.com/tr/ethicalPrinciples-and-compliancePolicy https://www.kocaersteel.com/tr/sustainability/reports
C1.2. Tedarik ve değer zinciri etkileri de gözetilerek adil iş gücü, çalışma standartlarının iyileştirilmesi, kadın istihdamı ve kapsayıcılık konularına (cinsiyet, ırk, din, dil, medeni durum, etnik kimlik, cinsel yönelim, cinsiyet kimliği, ailevi sorumluluklar, sendikal faaliyetler, siyasi görüş, engellilik, sosyal ve kültürel farklılıklar vb. konularda ayırım yapılmaması gibi) çalışan haklarına ilişkin politikasında yer verilmiştir.		X			İnsan hakları ile ilgili politikalar İş Etiği Kurallar Kılavuzunda belirtilmiş, tüm çalışanlar ile paylaşılmış, web sitemizin Etik İlkeler bölümünde ve sürdürülebilirlik raporunda yer verilmiştir.	https://www.kocaersteel.com/tr/ethicalPrinciples-and-compliancePolicy https://www.kocaersteel.com/tr/sustainability/reports

	Uyum Durumu				Açıklama	Kamuya Açıklanan Bilgilere İlişkin Rapor Bilgisi/Bağlantı
	Evet	Kısmen	Hayır	İlgisiz		
C1.3. Belirli ekonomik, çevresel, toplumsal faktörlere duyarlı kesimlerin (düşük gelirli kesimler, kadınlar vb.) veya azınlık haklarının/ fırsat eşitliğinin gözetilmesi konusunda değer zinciri boyunca alınan önlemler kamuya açıklanmıştır.		X			İnsan hakları ile ilgili politikalar İş Etiği Kurallar Kılavuzunda belirtilmiş, tüm çalışanlar ile paylaşılmış, web sitemizin Etik İlkeler bölümünde ve sürdürülebilirlik raporunda yer verilmiştir.	https://www.kocaersteel.com/tr/ethicalPrinciples-and-compliancePolicy https://www.kocaersteel.com/tr/sustainability/reports
C1.4. Ayrımcılığı, eşitsizliği, insan hakları ihlallerini, zorla çalıştırmayı ve çocuk işçi çalıştırılmasını önleyici ve düzeltici uygulamalara ilişkin gelişmeler kamuya açıklanmıştır.		X			İnsan hakları ile ilgili politikalar İş Etiği Kurallar Kılavuzunda belirtilmiş, tüm çalışanlar ile paylaşılmış, web sitemizin Etik İlkeler bölümünde ve sürdürülebilirlik raporunda yer verilmiştir.	https://www.kocaersteel.com/tr/ethicalPrinciples-and-compliancePolicy https://www.kocaersteel.com/tr/sustainability/reports
C1.5. Çalışanlara yapılan yatırım (eğitim, gelişim politikaları), tazminat, tanınan yan haklar, sendikalaşma hakkı, iş/hayat dengesi çözümleri ve yetenek yönetim konularına çalışan haklarına ilişkin politikasında yer verilmiştir.		X			İnsan hakları ile ilgili politikalar İş Etiği Kurallar Kılavuzunda belirtilmiş, tüm çalışanlar ile paylaşılmış, web sitemizin Etik İlkeler bölümünde ve sürdürülebilirlik raporunda yer verilmiştir.	https://www.kocaersteel.com/tr/ethicalPrinciples-and-compliancePolicy https://www.kocaersteel.com/tr/sustainability/reports
C1.5. Çalışan şikâyetleri ve anlaşmazlıkların çözümüne ilişkin mekanizmalar oluşturularak uyuşmazlık çözüm süreçleri belirlenmiştir.		X			Çalışan şikâyetleri ve anlaşmazlıklarının çözümüne yönelik Etik Kurul faaliyetlerini yürütmektedir.	https://www.kocaersteel.com/tr/sustainability/reports

SÜRDÜRÜLEBİLİRLİK UYUM BEYANI VE UYUM RAPORU

	Uyum Durumu				Açıklama	Kamuya Açıklanan Bilgilere İlişkin Rapor Bilgisi/Bağlantı
	Evet	Kısmen	Hayır	İlgisiz		
C1.5. Çalışan memnuniyetinin sağlanmasına yönelik olarak raporlanan dönem içinde yapılan faaliyetler kamuya açıklanmıştır.	X				Sürdürülebilirlik raporunda açıklanmıştır.	https://www.kocaersteel.com/tr/sustainability/reports
C1.6. İş sağlığı ve güvenliği politikaları oluşturulmuş ve kamuya açıklanmıştır.	X				İş sağlığı ve güvenliği politikalarımız Sürdürülebilirlik Raporu'nda açıklanmıştır.	https://www.kocaersteel.com/tr/sustainability/reports
C1.6. İş kazalarını önleme ve sağlığın korunması amacıyla alınan önlemler ve kaza istatistikleri kamuya açıklanmıştır.	X				İş kazaları ile ilgili önlemler ve istatistikler Sürdürülebilirlik Raporu'nda açıklanmıştır.	https://www.kocaersteel.com/tr/sustainability/reports
C1.7. Kişisel verilerin korunması ve veri güvenliği politikaları oluşturulmuş ve kamuya açıklanmıştır.	X				Bilgi güvenliği politikası web sitemizde yayınlanmıştır.	https://www.kocaersteel.com/tr/policies-and-regulations
C1.8. Etik politikası oluşturulmuş ve kamuya açıklanmıştır.	X				Etik politikasına web sitemizin Etik İlkeler bölümünde ve sürdürülebilirlik raporunda yer verilmiştir.	https://www.kocaersteel.com/tr/ethicalPrinciples-and-compliancePolicy https://www.kocaersteel.com/tr/sustainability/reports
C1.9. Toplumsal yatırım, sosyal sorumluluk, finansal kapsayıcılık ve finansmana erişim kapsamındaki çalışmalar açıklanmıştır.	X				Sürdürülebilirlik raporunda açıklanmıştır.	https://www.kocaersteel.com/tr/sustainability/reports

	Uyum Durumu				Açıklama	Kamuya Açıklanan Bilgilere İlişkin Rapor Bilgisi/Bağlantı
	Evet	Kısmen	Hayır	İlgisiz		
C1.10. Çalışanlara ÇSY politikaları ve uygulamaları konusunda bilgilendirme toplantıları ve eğitim programları düzenlenmiştir.	X				Çalışanlara eğitimler verilmiş, detaylar Sürdürülebilirlik Raporu'nda açıklanmıştır.	https://www.kocaersteel.com/tr/sustainability/reports
C2. Paydaşlar, Uluslararası Standartlar ve İnisiyatifler						
C2.1. Müşteri şikâyetlerinin yönetimi ve çözümüne ilişkin müşteri memnuniyeti politikası düzenlenmiş ve kamuya açıklanmıştır.	X				Müşteri memnuniyeti politikalarına Sürdürülebilirlik Raporu'nda yer verilmiştir.	https://www.kocaersteel.com/tr/sustainability/reports
C2.2. Paydaşlarla yürütülen iletişim (hangi paydaş, konu ve sıklık) hakkında bilgiler kamuya açıklanmıştır.	X				Paydaş katılımı ile ilgili bilgilere Sürdürülebilirlik Raporu'nda yer verilmiştir.	https://www.kocaersteel.com/tr/sustainability/reports
C2.3. Raporlamalarda benimsenen uluslararası raporlama standartları açıklanmıştır.	X				Sürdürülebilirlik raporunda açıklanmıştır.	https://www.kocaersteel.com/tr/sustainability/reports
C2.4. Sürdürülebilirlik ile ilgili benimsenen prensipler, imzacı veya üye olunan uluslararası kuruluş, komite ve ilkeler kamuya açıklanmıştır.	X				Sürdürülebilirlik raporunda açıklanmıştır.	https://www.kocaersteel.com/tr/sustainability/reports

SÜRDÜRÜLEBİLİRLİK UYUM BEYANI VE UYUM RAPORU

	Uyum Durumu				Açıklama	Kamuya Açıklanan Bilgilere İlişkin Rapor Bilgisi/Bağlantı
	Evet	Kismen	Hayır	İlgisiz		
C2.5. Borsa İstanbul'un ve/veya uluslararası endeks sağlayıcıların sürdürülebilirlik endekslerinde yer almak için geliştirmelerde bulunulmuş, çalışmalar yürütülmüştür.		X			Sürdürülebilirlik endeksinde yer almak için çalışmalar sürdürülmektedir.	
D. KURUMSAL YÖNETİM İLKELERİ						
D1. Sürdürülebilirlik alanındaki tedbirler ve stratejilerin belirlenmesinde menfaat sahiplerinin görüşlerine başvurulmuştur.	X				Sürdürülebilirlik raporunda yer verilmiştir.	https://www.kocaersteel.com/tr/sustainability/reports
D2. Sosyal sorumluluk projeleri, farkındalık etkinlikleri ve eğitimler ile sürdürülebilirlik konusu ve bunun önemi hakkında farkındalığın artırılması konusunda çalışmalar yapılmıştır.	X				Sürdürülebilirlik raporunda yer verilmiştir.	https://www.kocaersteel.com/tr/sustainability/reports

BAĞIMSIZLIK BEYANI

Kocaer Çelik Sanayi ve Ticaret Anonim Şirketi (Şirket) Yönetim Kurulu'nda, mevzuat, Esas Sözleşme ve Sermaye Piyasası Kurulu tarafından yayımlanan II-17.1 sayılı Kurumsal Yönetim Tebliği Eki madde 4.3.6'da belirtilen kriterler kapsamında "Bağımsız Üye" olarak görev yapmaya aday olduğumu, bu kapsamda;

- a) Şirket, Şirket'in yönetim kontrolü ya da önemli derecede etki sahibi olduğu ortaklıklar ile Şirket'in yönetim kontrolünü elinde bulunduran veya Şirket'te önemli derecede etki sahibi olan ortaklar ve bu ortakların yönetim kontrolüne sahip olduğu tüzel kişiler ile kendim, eşim ve ikinci dereceye kadar kan ve sıhri hısımlarım arasında, son beş yıl içinde önemli görev ve sorumluluklar üstlenecek yönetici pozisyonunda istihdam ilişkisinin bulunmadığını, sermaye veya oy haklarının veya imtiyazlı payların %5'inden fazlasına birlikte veya tek başına sahip olunmadığını ya da önemli nitelikte ticari ilişki kurulmadığını,
- b) Son beş yıl içerisinde, başta Şirket'in denetimi (vergi denetimi, kanuni denetim, iç denetim de dâhil), derecelendirilmesi ve danışmanlığı olmak üzere, yapılan anlaşmalar çerçevesinde Şirket'in önemli ölçüde hizmet veya ürün satın aldığı veya sattığı şirketlerde, hizmet veya ürün satın alındığı veya satıldığı dönemlerde, ortak (%5 ve üzeri), önemli görev ve sorumluluklar üstlenecek yönetici pozisyonunda çalışan veya yönetim kurulu üyesi olmadığımı,
- c) Bağımsız Yönetim Kurulu Üyesi olmam sebebiyle üstleneceği görevleri gereği gibi yerine getirecek mesleki eğitim, bilgi ve tecrübeye sahip olduğumu,
- ç) Mevzuata uygun olarak, üniversite öğretim üyeliği hariç, üye olarak seçildikten sonra kamu kurum ve kuruluşlarında tam zamanlı çalışmadığımı,
- d) 31/12/1960 tarihli ve 193 sayılı Gelir Vergisi Kanunu (G.V.K.)'na göre Türkiye'de yerleşmiş sayıldığımı,
- e) Şirket faaliyetlerine olumlu katkılarda bulunabilecek, Şirket ile pay sahipleri arasındaki çıkar çatışmalarında tarafsızlığını koruyabilecek, menfaat sahiplerinin haklarını dikkate alarak özgürce karar verebilecek güçlü etik standartlara, mesleki itibara ve tecrübeye sahip olduğumu,
- f) Şirket faaliyetlerinin işleyişini takip edebilecek ve üstlendiğim görevlerin gereklerini tam olarak yerine getirebilecek ölçüde Şirket işlerine zaman ayırabileceğimi,
- g) Şirket'in yönetim kurulunda son 10 yıl içerisinde altı yıldan fazla yönetim kurulu üyeliği yapmadığımı,
- ğ) Şirket'in veya Şirket'in yönetim kontrolünü elinde bulunduran ortakların yönetim kontrolüne sahip olduğu şirketlerin üçten fazlasında ve toplamda borsada işlem gören şirketlerin beşten fazlasında bağımsız yönetim kurulu üyesi olarak görev almadığımı,
- h) Yönetim kurulu üyesi olarak seçilen tüzel kişi adına tescil ve ilan edilmemiş olduğumu, beyan ederim.

Fatma Fusun Akkal Bozok

BAĞIMSIZLIK BEYANI

Kocaer Çelik Sanayi ve Ticaret Anonim Şirketi (Şirket) Yönetim Kurulu'nda, mevzuat, Esas Sözleşme ve Sermaye Piyasası Kurulu tarafından yayımlanan II-17.1 sayılı Kurumsal Yönetim Tebliği Eki madde 4.3.6'da belirtilen kriterler kapsamında "Bağımsız Üye" olarak görev yapmaya aday olduğumu, bu kapsamda;

a) Şirket, Şirket'in yönetim kontrolü ya da önemli derecede etki sahibi olduğu ortaklıklar ile Şirket'in yönetim kontrolünü elinde bulunduran veya Şirket'te önemli derecede etki sahibi olan ortaklar ve bu ortakların yönetim kontrolüne sahip olduğu tüzel kişiler ile kendim, eşim ve ikinci dereceye kadar kan ve sıhrı hısımlarım arasında, son beş yıl içinde önemli görev ve sorumluluklar üstlenecek yönetici pozisyonunda istihdam ilişkisinin bulunmadığını, sermaye veya oy haklarının veya imtiyazlı payların %5'inden fazlasına birlikte veya tek başına sahip olunmadığını ya da önemli nitelikte ticari ilişki kurulmadığını,

b) Son beş yıl içerisinde, başta Şirket'in denetimi (vergi denetimi, kanuni denetim, iç denetim de dâhil), derecelendirilmesi ve danışmanlığı olmak üzere, yapılan anlaşmalar çerçevesinde Şirket'in önemli ölçüde hizmet veya ürün satın aldığı veya sattığı şirketlerde, hizmet veya ürün satın alındığı veya satıldığı dönemlerde, ortak (%5 ve üzeri), önemli görev ve sorumluluklar üstlenecek yönetici pozisyonunda çalışan veya yönetim kurulu üyesi olmadığımı,

c) Bağımsız Yönetim Kurulu Üyesi olmam sebebiyle üstleneceği görevleri gereği gibi yerine getirecek mesleki eğitim, bilgi ve tecrübeye sahip olduğumu,

ç) Mevzuata uygun olarak, üniversite öğretim üyeliği hariç, üye olarak seçildikten sonra kamu kurum ve kuruluşlarında tam zamanlı çalışmadığımı,

d) 31/12/1960 tarihli ve 193 sayılı Gelir Vergisi Kanunu (G.V.K.)'na göre Türkiye'de yerleşmiş sayıldığımı,

e) Şirket faaliyetlerine olumlu katkılarda bulunabilecek, Şirket ile pay sahipleri arasındaki çıkar çatışmalarında tarafsızlığını koruyabilecek, menfaat sahiplerinin haklarını dikkate alarak özgürce karar verebilecek güçlü etik standartlara, mesleki itibara ve tecrübeye sahip olduğumu,

f) Şirket faaliyetlerinin işleyişini takip edebilecek ve üstlendiğim görevlerin gereklerini tam olarak yerine getirebilecek ölçüde Şirket işlerine zaman ayırabileceğimi,

g) Şirket'in yönetim kurulunda son 10 yıl içerisinde altı yıldan fazla yönetim kurulu üyeliği yapmadığımı,

ğ) Şirket'in veya Şirket'in yönetim kontrolünü elinde bulunduran ortakların yönetim kontrolüne sahip olduğu şirketlerin üçten fazlasında ve toplamda borsada işlem gören şirketlerin beşten fazlasında bağımsız yönetim kurulu üyesi olarak görev almadığımı,

h) Yönetim kurulu üyesi olarak seçilen tüzel kişi adına tescil ve ilan edilmemiş olduğumu, beyan ederim.

Tuğrul Fadilloğlu

SORUMLULUK BEYANI

KOCAER ÇELİK SANAYİ VE TİCARET ANONİM ŞİRKETİ

SERMAYE PİYASASI KURULU'NUN II-14.1. SAYILI SERMAYE PİYASASINDA FİNANSAL RAPORLAMAYA İLİŞKİN ESASLAR TEBLİĞİ'NİN 9. MADDESİ UYARINCA HAZIRLANAN SORUMLULUK BEYANI

Türkiye Muhasebe Standartları/Türkiye Finansal Raporlama Standartları ve SPK tarafından belirlenen formatlar ile uyumlu olarak hazırlanan 01.01.2023- 31.12.2023 dönemine ait Faaliyet Raporu'nun SPK düzenlemeleri doğrultusunda;

- tarafımızca incelendiğini,
- şirketimizdeki görev ve sorumluluk alanımızda sahip olduğumuz bilgiler çerçevesinde, önemli konularda gerçeğe aykırı bir açıklama veya açıklamanın yapıldığı tarih itibarıyla yanıltıcı olması sonucunu doğurabilecek herhangi bir eksiklik içermediğini,
- şirketimizdeki görev ve sorumluluk alanımızda sahip olduğumuz bilgiler çerçevesinde, Finansal Raporlama Tebliği uyarınca hazırlanmış finansal tabloların konsolidasyon kapsamındakilerle birlikte, işletmenin aktifleri, pasifleri, finansal durumu ve kâr ve zararı ile ilgili gerçeği dürüst bir biçimde yansıttığını ve faaliyet raporunun işin gelişimi ve performans ve konsolidasyon kapsamındakilerle birlikte işletmenin finansal durumunu, karşı karşıya olunan önemli risk ve belirsizliklerle birlikte dürüstçe yansıttığını,

bilgilerinize sunar, yapılan açıklamadan dolayı sorumlu olduğumuzu beyan ederiz.

Hakan Kocaer
Yönetim Kurulu Başkanı

Orhan Timurhan
Yönetim Kurulu Başkan Vekili ve Genel Müdür

Fatma Füsün Akkal Bozok
Denetim Komitesi Başkanı

Tuğrul Fadilloğlu
Denetim Komitesi Üyesi

YILLIK FAALİYET RAPORU UYGUNLUK GÖRÜŞÜ

Kocaer Çelik Sanayi ve Ticaret Anonim Şirketi Yönetim Kurulu'na;

Görüş

Kocaer Çelik Sanayi ve Ticaret Anonim Şirketi ("Şirket") ve bağlı ortaklıklarının (hep birlikte "Grup") 1 Ocak 2023 - 31 Aralık 2023 hesap dönemine ilişkin yıllık faaliyet raporunu denetlemiş bulunuyoruz. Görüşümüze göre, Yönetim Kurulu'nun yıllık faaliyet raporu içinde yer alan finansal bilgiler ile Yönetim Kurulu'nun Grup'un durumu hakkında denetlenmiş olan konsolide finansal tablolarda yer alan bilgileri kullanarak yaptığı irdelemeler, tüm önemli yönleriyle, denetlenen tam set konsolide finansal tablolarla ve bağımsız denetim sırasında elde ettiğimiz bilgilerle tutarlıdır ve gerçeği yansıtmaktadır.

2. Görüşün Dayanağı

Yaptığımız bağımsız denetim, Kamu Gözetimi, Muhasebe ve Denetim Standartları Kurumu ("KGGK") tarafından yayımlanan Türkiye Denetim Standartlarının bir parçası olan Bağımsız Denetim Standartları'na ("BDS") uygun olarak yürütülmüştür. Bu standartlar kapsamındaki sorumluluklarımız, raporumuzun *Bağımsız Denetçinin Yıllık Faaliyet Raporunun Bağımsız Denetimine İlişkin Sorumlulukları* bölümünde ayrıntılı bir şekilde açıklanmıştır. KGGK tarafından yayımlanan Bağımsız Denetçiler için Etik Kurallar (Bağımsızlık Standartları Dahil) («Etik Kurallar») ve bağımsız denetimle ilgili mevzuatta yer alan etik hükümlere uygun olarak Grup'tan bağımsız olduğumuzu beyan ederiz. Etik Kurallar ve mevzuat kapsamındaki etiğe ilişkin diğer sorumluluklar da tarafımızca yerine getirilmiştir. Bağımsız denetim sırasında elde ettiğimiz bağımsız denetim kanıtlarının, görüşümüzün oluşturulması için yeterli ve uygun bir dayanak oluşturduğuna inanıyoruz.

3. Tam Set Konsolide Finansal Tablolara İlişkin Denetçi Görüşümüz

Grup'un 1 Ocak - 31 Aralık 2023 hesap dönemine ilişkin tam set konsolide finansal tabloları hakkında 20 Mart 2024 tarihli denetçi raporumuzda olumlu görüş bildirmiş bulunuyoruz.

4. Yönetim Kurulu'nun Yıllık Faaliyet Raporuna İlişkin Sorumluluğu

Grup yönetimi, 6102 sayılı Türk Ticaret Kanunu'nun ("TTK") 514. ve 516. Maddelerine ve Sermaye Piyasası Kurulu'nun ("SPK") II-14.1 No'lu "Sermaye Piyasasında Finansal Raporlamaya İlişkin Esaslar Tebliği" ("Tebliğ") hükümlerine göre yıllık faaliyet raporuyla ilgili olarak aşağıdakilerden sorumludur:

- Yıllık faaliyet raporunu bilanço gününü izleyen ilk üç ay içinde hazırlar ve genel kurula sunar.
- Yıllık faaliyet raporunu; Grup'un o yıla ait faaliyetlerinin akışı ile her yönüyle finansal durumunu doğru, eksiksiz, dolambaçsız, gerçeğe uygun ve dürüst bir şekilde yansıtabilecek şekilde hazırlar. Bu raporda finansal durum, finansal tablolara göre değerlendirilir. Raporda ayrıca, Grup'un gelişmesine ve karşılaşması muhtemel risklere de açıkça işaret olunur. Bu konulara ilişkin yönetim kurulunun değerlendirmesi de raporda yer alır.

c) Faaliyet raporu ayrıca aşağıdaki hususları da içerir:

- Faaliyet yılının sona ermesinden sonra şirkette meydana gelen ve özel önem taşıyan olaylar,
- Şirketin araştırma ve geliştirme çalışmaları,
- Yönetim kurulu üyeleri ile üst düzey yöneticilere ödenen ücret, prim, ikramiye gibi mali menfaatler, ödenekler, yolculuk, konaklama ve temsil giderleri, aynı ve nakdi imkanlar, sigortalar ve benzeri teminatlar.

Yönetim kurulu, faaliyet raporunu hazırlarken Ticaret Bakanlığı'nın ve ilgili kurumların yaptığı ikincil mevzuat düzenlemelerini de dikkate alır.

5. Bağımsız Denetçinin Yıllık Faaliyet Raporunun Bağımsız Denetimine İlişkin Sorumluluğu

Amacımız, TTK ve Tebliğ hükümleri çerçevesinde yıllık faaliyet raporu içinde yer alan finansal bilgiler ile Yönetim Kurulu'nun denetlenmiş olan finansal tablolarda yer alan bilgileri kullanarak yaptığı irdelemelerin, Grup'un denetlenen konsolide finansal tablolarıyla ve bağımsız denetim sırasında elde ettiğimiz bilgilerle tutarlı olup olmadığı ve gerçeği yansıtip yansıtmadığı hakkında görüş vermek ve bu görüşümüzü içeren bir rapor düzenlemektir.

Yaptığımız bağımsız denetim, BDS'lere uygun olarak yürütülmüştür. Bu standartlar, etik hükümlere uygunluk sağlanması ile bağımsız denetimin, faaliyet raporunda yer alan finansal bilgiler ve Yönetim Kurulu'nun denetlenmiş olan finansal tablolarda yer alan bilgileri kullanarak yaptığı irdelemelerin konsolide finansal tablolarla ve denetim sırasında elde edilen bilgilerle tutarlı olup olmadığına ve gerçeği yansıtip yansıtmadığına dair makul güvence elde etmek üzere planlanarak yürütülmesini gerektirir.

Bu bağımsız denetimi yürütüp sonuçlandıran sorumlu denetçi Metin ETKİN'dir.

GÜRELİ YEMİNLİ MALİ MÜŞAVİRLİK VE BAĞIMSIZ DENETİM HİZMETLERİ A.Ş.
An Independent Member of BAKER TILLY INTERNATIONAL



Metin Etkin
Sorumlu Ortak Başdenetçi
İstanbul, 20 Mart 2024

KOCAER ÇELİK SANAYİ VE TİCARET ANONİM ŞİRKETİ VE BAĞLI ORTAKLIKLARI 1 OCAK 2023 - 31 ARALIK 2023 HESAP DÖNEMİNE AİT KONSOLİDE FİNANSAL TABLOLAR VE BAĞIMSIZ DENETÇİ RAPORU

BAĞIMSIZ DENETÇİ RAPORU

Kocaer Çelik Sanayi ve Ticaret Anonim Şirketi Genel Kurulu'na;

A-Konsolide Finansal Tabloların Bağımsız Denetimi

1-Görüş

Kocaer Çelik Sanayi ve Ticaret Anonim Şirketi ile bağlı ortaklıklarının ("Grup") 31 Aralık 2023 tarihli konsolide finansal durum tablosu ile aynı tarihte sona eren hesap dönemine ait; konsolide kâr veya zarar ve diğer kapsamlı gelir tablosu, konsolide özkaynak değişim tablosu ve konsolide nakit akış tablosu ile önemli muhasebe politikalarının özeti de dâhil olmak üzere konsolide finansal tablo dipnotlarından oluşan finansal tablolarını denetlemiş bulunuyoruz.

Görüşümüze göre ilişikteki konsolide finansal tablolar, Grup'un 31 Aralık 2023 tarihi itibarıyla konsolide finansal durumunu ve aynı tarihte sona eren hesap dönemine ait konsolide finansal performansını ve konsolide nakit akışlarını, Türkiye Finansal Raporlama Standartlarına ("TFRS'lere") uygun olarak tüm önemli yönleriyle gerçeğe uygun bir biçimde sunmaktadır.

2-Görüşün Dayanağı

Yaptığımız bağımsız denetim, Kamu Gözetimi, Muhasebe ve Denetim Standartları Kurumu (KGK) tarafından yayımlanan Türkiye Denetim Standartlarının bir parçası olan Bağımsız Denetim Standartlarına (BDS'lere) uygun olarak yürütülmüştür. Bu Standartlar kapsamındaki sorumluluklarımız, raporumuzun *Bağımsız Denetçinin Konsolide Finansal Tabloların Bağımsız Denetimine İlişkin Sorumlulukları* bölümünde ayrıntılı bir şekilde açıklanmıştır. KGK tarafından yayımlanan Bağımsız Denetçiler için Etik Kurallar (Etik Kurallar) ile konsolide finansal tabloların bağımsız denetimiyle ilgili mevzuatta yer alan etik hükümlere uygun olarak Grup'tan bağımsız olduğumuzu beyan ederiz. Etik Kurallar ve mevzuat kapsamındaki etiğe ilişkin diğer sorumluluklar da tarafımızca yerine getirilmiştir. Bağımsız denetim sırasında elde ettiğimiz bağımsız denetim kanıtlarının, görüşümüzün oluşturulması için yeterli ve uygun bir dayanak oluşturduğuna inanıyoruz.

3-Kilit Denetim Konuları

Kilit denetim konuları, mesleki muhakememize göre cari döneme ait konsolide finansal tabloların bağımsız denetiminde en çok önem arz eden konulardır. Kilit denetim konuları, bir bütün olarak konsolide finansal tabloların bağımsız denetimi çerçevesinde ve konsolide finansal tablolara ilişkin görüşümüzün oluşturulmasında ele alınmış olup, bu konular hakkında ayrı bir görüş bildirmiyoruz.

Kilit Denetim Konusu	Denetimimizde Konunun Nasıl Ele Alındığı
Gerçeğe Uygun Değer Riskinden ve Nakit Akış Riskinden Korunma Muhasebesi (Not 12)	
Grup, yapmış olduğu sözleşmeler kapsamında ilerki tarihlerde gerçekleştirecek olduğu yabancı para satış tutarlarından kaynaklanan kur risklerine karşı aynı para biriminde borçlanarak bilanço üzerinde kur riskinden korunma sağlamaktadır.	Grup'un Gerçeğe Uygun Değer riskinden ve nakit akış riskinden korunma işleminde bulunmasına neden olan risk yönetimi hedef ve stratejisinin resmi tanımı ve dokümantasyonu, söz konusu çalışmalarda kullanılan veri ve varsayımların tamlığı ve doğruluğu şirket uzmanlarımızın desteği ile test edilmiştir.
Bu kapsamda Grup, kaydedilmemiş kesin taahhüt anlaşmalarıyla gerçeğe uygun değer riskinden, gerçekleşme olasılığı yüksek tahmini işlemler nedeniyle nakit akış riskinden korunma amacıyla riskten korunma muhasebesi uygulamaktadır.	Finansal riskten korunma işleminin etkinliği kontrol edilmiştir. İleride elde edilmesi planlanan gelirin gerçeğe uygun değerindeki artış/azalışın kredilerin gerçeğe uygun değerlerindeki artış/azalışın %70 ile %130 aralığında olup olmadığı test edilmiştir.
Denetim çalışmalarımızda bu konuya aşağıdaki nedenlerden dolayı odaklanmış bulunuyoruz:	Nakit akış riskinden korunma işlemine konu olan satışların yönetim tarafından onaylanan bütçe ile uyumluluğu ve bu satışlara ilişkin sözleşmeler kontrol edilmiştir.
31 Aralık 2023 tarihi itibarıyla varlıklar altında sınıflandırılan kur riski bileşenine yönelik gerçeğe uygun değer riskinden korunma kayıplarının tutarı 132.054.137 TL ve özkaynaklar altında sınıflandırılan nakit akış riskinden korunma kayıplarının tutarı 193.692.211 TL olup finansal tablolar açısından tutarsal olarak önemli bir seviyededir.	Maliyet hesaplamasında kullanılan yöntemlerin sözleşmeyle uygunluğu kontrol edilmiştir.
Nakit akış riskinden korunma muhasebesi yapısal olarak kompleks olup denetimi mesleki uzmanlık gerektiren bir konudur. Bu konunun hesaplanmasında ve muhasebeleştirilmesinde olabilecek hatalar finansal tabloları önemli tutarda etkileyebilecek niteliktedir.	Söz konusu Avro ve USD kredilerin geri ödeme planları kredi sözleşmelerinden ve banka mutabakatlarından kontrol edilmiştir. Aylık kredi ödeme tutarlarının aylık satışları ne ölçüde karşıladığı kontrol edilmiştir.
	Konuya ilişkin gerçekleştirilen muhasebe kaydının matematiksel doğruluğu ve muhasebeleştirilmesi kontrol edilmiştir. Nakit akış riskinden korunma muhasebesi ile ilgili finansal tablo notlarında yer alan açıklamaların yeterliliği değerlendirilmiştir.

BAĞIMSIZ DENETÇİ RAPORU

Kilit Denetim Konusu	Denetimimizde Konunun Nasıl Ele Alındığı
Maddi Duran Varlıkların Gerçeğe Uygun Değeri (Not 18)	
Dipnot 18'in detayların da görülebileceği üzere, 31 Aralık 2023 itibariyle, Grup'un finansal tablolarında gerçeğe uygun değerinden muhasebeleştirilmiş olan ve 2023 yılı sonunda değerlemesi yapılan, 4.523.494.739 TL tutarında arazi ve arsalar, binalar, tesis makine ve cihazlar, taşıtlar ve demirbaşlardan oluşan maddi duran varlıkları mevcuttur.	Denetimimiz sırasında, maddi duran varlıkların gerçeğe uygun değeri ile ilgili aşağıdaki denetim prosedürleri uygulanmıştır:
Bu maddi duran varlıkların gerçeğe uygun değerleri bağımsız bir değerlendirme şirketi tarafından hesaplanmıştır.	Maddi duran varlıkların yeniden değerlendirilmesinin sıklığını Türkiye Muhasebe Standardı ("TMS") 16 ile uygunluğunun kontrol edilmiştir.
Denetim çalışmalarımızda bu konuya aşağıdaki nedenlerden dolayı odaklanmış bulunuyoruz:	Grup ve değerlemeyi yapan, bağımsız değerlendirme şirketi ile yapmış olduğumuz görüşmeler sonucunda değerlendirme yapılan maddi duran varlıkların gerçeğe uygun değerinde önemli ve düzensiz bir değişim olmadığını gözlemiştir.
Gerçeğe uygun değerlendirme çalışmasının piyasada kolaylıkla gözlenemeyen verileri içermesi ve uzman kullanılarak belirleniyor olması,	Grup ve bağımsız değerlendirme şirketi ile yaptığımız görüşmeler sonucunda, gerçeğe uygun değer hesaplamasında kullanılan varsayımlar ve faktörlerde önemli bir değişiklik olmadığını gözlemiştir.
Gerçeğe uygun değer hesaplamasının piyasa koşullarından etkileniyor olması,	Grup'un arazilerine yakın bölgede bulunan ve Grup'un atamış olduğu bağımsız değerlendirme şirketi tarafından 2023 yılı sonlarında değerlendirme yapılan gayrimenkullerin emsal satış m ² birim değerlerinin Grup'un gayrimenkul değerleri ile karşılaştırılması ve gayrimenkuller üzerinde değer düşüklüğü olup olmadığını kontrol edilmiştir.
Maddi duran varlıkların finansal tablolar içerisindeki tutarsal önemi.	Arsa ve binalardan oluşan gayrimenkullerin tapu kayıtları ve sahiplik oranlarının test edilmiştir.
	Finansal tablo notlarında yer alan açıklamaların yeterliliği değerlendirilmiştir.

Kilit Denetim Konusu	Denetimimizde Konunun Nasıl Ele Alındığı
TMS- 29 "Yüksek Enflasyonlu Ekonomilerde Finansal Raporlama" Uygulaması	
Not 2.1'de belirtildiği üzere, TMS 29 "Yüksek Enflasyonlu Ekonomilerde Finansal Raporlama" Grup için geçerlidir.	TMS 29 "Yüksek Enflasyonlu Ekonomilerde Finansal Raporlama" uygulamasına ilişkin aşağıdaki denetim prosedürleri uygulanmıştır:
TMS 29'a göre finansal tablolar, raporlama dönemi sonunda güncel satın alma gücüne göre yeniden düzenlenmelidir. Dolayısıyla, 2023 yılındaki işlemler ve dönem sonundaki parasal olmayan bakiyeler 31 Aralık 2023 tarihindeki satın alma gücünü yansıtabilecek şekilde yeniden düzenlenmiştir.	Grup'un güncel süreçleri ve muhasebe politikaları incelenmiştir.
TMS 29'un uygulanması, Grup'un finansal tablosundaki birçok kaleme kapsamlı ve önemli değişikliklere neden olmaktadır. TMS 29'un etkisi yıl boyunca birçok bilanço kaleminin ve cari dönem işlemlerin yeniden düzenlenmesinde kullanılan karmaşık hesaplamalara ve çeşitli yönetim muhakemelerine bağlıdır.	Yönetim tarafından tasarlanan ve uygulanan TMS 29 uygulamasına ilişkin kontroller incelenmiş ve değerlendirilmiştir.
Konsolide finansal tabloların güncel satın alma gücü kullanılarak hazırlanması için birçok karmaşık prosedür gerekmektedir.	Parasal olmayan kalemlerin detay listeleri temin edilerek orijinal maliyet ve satın alma tarihleri, destekleyici belgelerle karşılaştırılarak kontrol edilmiştir.
Yeniden düzenleme sürecindeki uygulanan yönetim muhakemeleri, hesaplamaların karmaşıklığı ve kullanılan verilerin eksik veya yanlış olması riski nedeniyle, TMS 29 uygulaması tarafımızca kilit denetim konusu olarak belirlenmiştir.	Yönetimin kullandığı muhakemelerin uygunluğu, geçerli uygulamalarla karşılaştırılarak ve sektör bilgimizi ve deneyimimizi kullanarak değerlendirilmiştir. Ayrıca, muhakemelerin her dönemde tutarlı bir şekilde kullanılıp kullanılmadığı kontrol edilmiştir.
	Yönetim tarafından yapılan parasal ve parasal olmayan kalemler ayırımının TFRS'ye uygun bir şekilde yapıp yapılmadığı kontrol edilmiştir.
	Kullanılan yöntem ile genel fiyat endeksi oranlarını kontrol ederek; parasal olmayan kalemlerin, gelir tablosunun ve nakit akış tablosunun yeniden düzenlenerek hazırlanması enflasyon etkileri bakımından test edilmiştir.

4-Yönetimin ve Üst Yönetimden Sorumlu Olanların Konsolide Finansal Tablolara İlişkin Sorumlulukları

Grup yönetimi;konsolide finansal tabloların TFRS'lere uygun olarak hazırlanmasından, gerçeğe uygun bir biçimde sunumundan ve hata veya hile kaynaklı önemli yanlışlık içermeyecek şekilde hazırlanması için gerekli gördüğü iç kontrolden sorumludur.

Konsolide finansal tabloları hazırlarken yönetim; Grup'un sürekliliğini devam ettirme kabiliyetinin değerlendirilmesinden, gerektiğinde süreklilikle ilgili hususları açıklamaktan ve Grup'un tasfiye etme ya da ticari faaliyeti sona erdirmeye niyeti ya da mecburiyeti bulunmadığı sürece işletmenin sürekliliği esasını kullanmaktan sorumludur.

Üst yönetimden sorumlu olanlar, Grup'un konsolide finansal raporlama sürecinin gözetiminden sorumludur.

5-Bağımsız Denetçinin Konsolide Finansal Tabloların Bağımsız Denetimine İlişkin Sorumlulukları

Bir bağımsız denetimde, biz bağımsız denetçilerin sorumlulukları şunlardır:

Amacımız, bir bütün olarak konsolide finansal tabloların hata veya hile kaynaklı önemli yanlışlık içerip içermediğine ilişkin makul güvence elde etmek ve görüşümüzü içeren bir bağımsız denetçi raporu düzenlemektir. BDS'lere uygun olarak yürütülen bir bağımsız denetim sonucunda verilen makul güvence; yüksek bir güvence seviyesidir ancak, var olan önemli bir yanlışlığın her zaman tespit edileceğini garanti etmez. Yanlışlıklar hata veya hile kaynaklı olabilir. Yanlışlıkların, tek başına veya toplu olarak, finansal tablo kullanıcılarının bu konsolide finansal tablolara istinaden alacakları ekonomik kararları etkilemesi makul ölçüde bekleniyorsa bu yanlışlıklar önemli olarak kabul edilir.

Sermaye Piyasası Kurulu'nca yayımlanan bağımsız denetim standartlarına ve BDS'lere uygun olarak yürütülen bağımsız denetimin gereği olarak, bağımsız denetim boyunca mesleki muhakememizi kullanmakta ve mesleki şüpheçiliğimizi sürdürmekteyiz. Tarafımızca ayrıca:

- Konsolide finansal tablolardaki hata veya hile kaynaklı "önemli yanlışlık" riskleri belirlenmekte ve değerlendirilmekte; bu risklere karşılık veren denetim prosedürleri tasarlanmakta ve uygulanmakta ve görüşümüze dayanak teşkil edecek yeterli ve uygun denetim kanıtı elde edilmektedir. (Hile; muvazaa, sahtekârlık, kasıtlı ihmâl, gerçeğe aykırı beyan veya iç kontrol ihlali fiillerini içerebildiğinden, hile kaynaklı önemli bir yanlışlığı tespit edememe riski, hata kaynaklı önemli bir yanlışlığı tespit edememe riskinden yüksektir.)
- Grup'un iç kontrolünün etkinliğine ilişkin bir görüş bildirmek amacıyla değil ama duruma uygun denetim prosedürlerini tasarlamak amacıyla denetimle ilgili iç kontrol değerlendirilmektedir.
- Yönetim tarafından kullanılan muhasebe politikalarının uygunluğu ile yapılan muhasebe tahminlerinin ve ilgili açıklamaların makul olup olmadığı değerlendirilmektedir.
- Elde edilen denetim kanıtlarına dayanarak, Grup'un sürekliliğini devam ettirme kabiliyetine ilişkin ciddi şüphe oluşturabilecek olay veya şartlarla ilgili önemli bir belirsizliğin mevcut olup olmadığı hakkında ve yönetimin işletmenin sürekliliği esasını kullanmasının uygunluğu hakkında sonuca varılmaktadır. Önemli bir belirsizliğin mevcut olduğu sonucuna varmamız hâlinde, raporumuzda,konsolide finansal tablolardaki ilgili açıklamalara dikkat çekmemiz ya da bu açıklamaların yetersiz olması durumunda olumlu görüş dışında bir görüş vermemiz gerekmektedir. Vardığımız sonuçlar, bağımsız denetçi raporu tarihine kadar elde edilen denetim kanıtlarına dayanmaktadır. Bununla birlikte, gelecekteki olay veya şartlar Grup'un sürekliliğini sona erdirebilir.
- Konsolide finansal tabloların, açıklamalar dâhil olmak üzere, genel sunumu, yapısı ve içeriği ile bu tabloların, temelini oluşturan işlem ve olayları gerçeğe uygun sunumu sağlayacak şekilde yansıtıp yansıtmadığı değerlendirilmektedir.
- Konsolide finansal tablolar hakkında görüş vermek amacıyla, grup içerisindeki işletmelere veya faaliyet bölümlerine ilişkin finansal bilgiler hakkında yeterli ve uygun denetim kanıtı elde edilmektedir. Grup denetiminin yönlendirilmesinden, gözetiminden ve yürütülmesinden sorumluyuz. Verdiğimiz denetim görüşünden de tek başımıza sorumluyuz.

BAĞIMSIZ DENETÇİ RAPORU

Diğer hususların yanı sıra, denetim sırasında tespit ettiğimiz önemli iç kontrol eksiklikleri dâhil olmak üzere, bağımsız denetimin planlanan kapsamı ve zamanlaması ile önemli denetim bulgularını üst yönetimden sorumlu olanlara bildirmekteyiz.

Bağımsızlığa ilişkin etik hükümlere uygunluk sağladığımızı üst yönetimden sorumlu olanlara bildirmiş bulunmaktayız. Ayrıca bağımsızlık üzerinde etkisi olduğu düşünülebilecek tüm ilişkiler ve diğer hususlar ile varsa, ilgili önlemleri üst yönetimden sorumlu olanlara iletmiş bulunmaktayız.

Üst yönetimden sorumlu olanlara bildirilen konular arasından, cari döneme ait konsolide finansal tabloların bağımsız denetiminde en çok önem arz eden konuları yani kilit denetim konularını belirlemekteyiz. Mevzuatın konunun kamuya açıklanmasına izin vermediği durumlarda veya konuyu kamuya açıklamanın doğuracağı olumsuz sonuçların, kamuya açıklamanın doğuracağı kamu yararını aşacağıın makul şekilde beklendiği oldukça istisnai durumlarda, ilgili hususun bağımsız denetçi raporumuzda bildirilmemesine karar verebiliriz.

B- Mevzuattan Kaynaklanan Diğer Yükümlülükler

1) TTK'nın 402'nci maddesinin dördüncü fıkrası uyarınca Grup'un 1 Ocak - 31 Aralık 2023 hesap döneminde defter tutma düzeninin, finansal tabloların, kanun ile Gruba bağlı şirketlerin esas sözleşmelerinde finansal raporlamaya ilişkin hükümlerine uygun olmadığına dair önemli bir hususa rastlanmamıştır.

2) TTK'nın 402'nci maddesinin dördüncü fıkrası uyarınca Yönetim Kurulu tarafımıza denetim kapsamında istenen açıklamaları yapmış ve talep edilen belgeleri vermiştir.

3) TTK'nın 398. Maddesinin dördüncü fıkrası uyarınca Grup 11.05.2023 tarih itibarı ile Riskin Erken Saptanması Sistemi ve Komitesi'ni kurmuş olup, Riskin Erken Saptanması Sistemi ve Komitesi Hakkında Denetçi Raporu 20.03.2024 tarihinde Grup'un Yönetim Kurulu'na sunulmuştur.

Bu bağımsız denetimi yürütüp sonuçlandıran sorumlu denetçi Metin ETKİN'dir.

GÜRELİ YEMİNLİ MALİ MÜŞAVİRLİK VE BAĞIMSIZ DENETİM HİZMETLERİ A.Ş.
An Independent Member of BAKER TILLY INTERNATIONAL

İstanbul, 20.03.2024



Metin Etkin
Sorumlu Ortak Başdenetçi

İÇİNDEKİLER

	SAYFA
KONSOLİDE FİNANSAL DURUM TABLOSU (BİLANÇO)	116
KONSOLİDE KÂR VEYA ZARAR VE DİĞER KAPSAMLI GELİR TABLOSU	119
KONSOLİDE ÖZKAYNAK DEĞİŞİM TABLOSU	120
KONSOLİDE NAKİT AKIŞ TABLOSU	122
FİNANSAL TABLOLAR İLE İLGİLİ TAMAMLAYICI NOTLAR	123-192
1 ŞİRKETİN ORGANİZASYONU VE FAALİYET KONUSU	123
2 FİNANSAL TABLOLARIN SUNUMUNA İLİŞKİN ESASLAR	125
3 İŞLETME BİRLEŞMELERİ	148
4 DİĞER İŞLETMELERDEKİ PAYLAR	148
5 BÖLÜMLERE GÖRE RAPORLAMA	149
6 NAKİT VE NAKİT BENZERLERİ	150
7 FİNANSAL YATIRIMLAR	152
8 KISA VE UZUN VADELİ BORÇLANMALAR VE UZUN VADELİ BORÇLANMALARIN KISA VADELİ KISIMLARI	152
9 DİĞER FİNANSAL YÜKÜMLÜLÜKLER	154
10 TİCARİ ALACAK VE BORÇLAR	154
11 DİĞER ALACAK VE BORÇLAR	155
12 TÜREV ARAÇLAR	156
13 STOKLAR	156
14 KULLANIM HAKKI VARLIKLARI	157
15 PEŞİN ÖDENMİŞ GİDERLER VE ERTELENMİŞ GELİRLER	158
16 ÖZKAYNAK YÖNTEMİYLE DEĞERLENEN YATIRIMLAR	158
17 YATIRIM AMAÇLI GAYRİMENKULLER	159
18 MADDİ DURAN VARLIKLAR	160
19 MADDİ OLMAYAN DURAN VARLIKLAR	163
20 ÇALIŞANLARA SAĞLANAN FAYDALAR KAPSAMINDA BORÇLAR	163
21 DEVLET TEŞVİK VE YARDIMLARI	164
22 KARŞILIKLAR, KOŞULLU VARLIK VE YÜKÜMLÜLÜKLER	164
23 TAAHHÜTLER	166
24 ÇALIŞANLARA SAĞLANAN FAYDALAR	166
25 CARİ DÖNEM VERGİSİ İLE İLGİLİ VARLIKLAR VE BORÇLAR	167
26 DİĞER VARLIK VE YÜKÜMLÜLÜKLER	167
27 ÖZKAYNAKLAR	168
28 SATIŞLAR VE SATIŞLARIN MALİYETİ	171
29 ARAŞTIRMA VE GELİŞTİRME GİDERLERİ, PAZARLAMA GİDERLERİ, GENEL YÖNETİM GİDERLERİ	171
30 NİTELİKLERİNE GÖRE GİDERLER	172
31 ESAS FAALİYETLERDEN DİĞER GELİRLER/GİDERLER	173
32 YATIRIM FAALİYETLERİNDEN GELİRLER/GİDERLER	174
33 FİNANSMAN GELİRLERİ/GİDERLERİ	174
34 SATIŞ AMAÇLI SINIFLANDIRILAN DURAN VARLIKLAR	174
35 GELİR VERGİLERİ	174
36 PAY BAŞINA KAZANÇ/KAYIP	178
37 İLİŞKİLİ TARAF AÇIKLAMALARI	179
38 FİNANSAL ARAÇLARDAN KAYNAKLANAN RİSKLERİN NİTELİĞİ VE DÜZEYİ	181
39 FİNANSAL ARAÇLAR (GERÇEĞE UYGUN DEĞER AÇIKLAMALARI VE FİNANSAL RİSKTEN KORUNMA MUHASEBESİ ÇERÇEVESİNDEKİ AÇIKLAMALAR)	189
40 RAPORLAMA DÖNEMİNDEN SONRAKİ OLAYLAR	192
41 FİNANSAL TABLOLARI ÖNEMLİ ÖLÇÜDE ETKİLEYEN YA DA FİNANSAL TABLOLARIN AÇIK, YORUMLANABİLİR VE ANLAŞILABİLİR OLMASI AÇISINDAN AÇIKLANMASI GEREKEN DİĞER HUSUSLAR	192

KOCAER ÇELİK SANAYİ VE TİCARET ANONİM ŞİRKETİ

**31 ARALIK 2023 TARİHİ İTİBARIYLA
KONSOLİDE FİNANSAL DURUM TABLOSU (BİLANÇO)**

(Tutarlar aksi belirtilmedikçe Türk Lirası'nın 31 Aralık 2023 tarihi itibarıyla satın alma gücü esasına göre Türk Lirası ("TL") olarak belirtilmiştir.)

Notlar	Bağımsız	Bağımsız
	Denetimden Geçmiş Cari Dönem 31.12.2023	Denetimden Geçmiş Önceki Dönem 31.12.2022
VARLIKLAR		
Dönen Varlıklar	6.161.680.269	6.514.136.716
Nakit ve Nakit Benzerleri	673.922.387	760.411.359
Finansal Yatırımlar	680.921.696	792.428.872
Ticari Alacaklar	1.254.835.981	1.985.560.269
<i>İlişkili Olmayan Taraflardan Ticari Alacaklar</i>	1.245.960.882	1.985.165.086
<i>İlişkili Taraflardan Ticari Alacaklar</i>	8.875.099	395.183
Diğer Alacaklar	226.042.188	266.389.104
<i>İlişkili Olmayan Taraflardan Diğer Alacaklar</i>	195.731.415	180.925.471
<i>İlişkili Taraflardan Diğer Alacaklar</i>	30.310.773	85.463.633
Türev Araçlar	111.937.783	129.858.315
Stoklar	2.861.204.532	2.219.087.293
Peşin Ödenmiş Giderler	92.870.498	145.696.981
<i>İlişkili Olmayan Taraflara Peşin Ödenmiş Giderler</i>	92.870.498	145.696.981
Cari Dönem Vergisi ile İlgili Varlıklar	1.080	-
Diğer Dönen Varlıklar	259.944.124	214.704.523
Duran Varlıklar	6.041.930.404	5.374.542.854
Diğer Alacaklar	2.131.274	3.523.534
<i>İlişkili Olmayan Taraflardan Diğer Alacaklar</i>	2.131.274	3.523.534
Türev Araçlar	20.116.354	115.803.323
Finansal Yatırımlar	3.228	1.959
Kullanım Hakkı Varlıkları	194.781.774	113.970.640
Yatırım Amaçlı Gayrimenkuller	286.170.000	258.191.053
Maddi Duran Varlıklar	5.341.619.415	4.756.247.998
Maddi Olmayan Duran Varlıklar	6.922.023	23.987.223
<i>Diğer Maddi Olmayan Duran Varlıklar</i>	6.922.023	23.987.223
Peşin Ödenmiş Giderler	46.495.345	-
<i>İlişkili Olmayan Taraflara Peşin Ödenmiş Giderler</i>	46.495.345	-
Ertelenmiş Vergi Varlığı	143.690.991	102.817.124
TOPLAM VARLIKLAR	12.203.610.673	11.888.679.570

İlişikteki açıklayıcı notlar bu tabloların tamamlayıcısıdır.

KOCAER ÇELİK SANAYİ VE TİCARET ANONİM ŞİRKETİ

**31 ARALIK 2023 TARİHİ İTİBARIYLA
KONSOLİDE FİNANSAL DURUM TABLOSU (BİLANÇO)**

(Tutarlar aksi belirtilmedikçe Türk Lirası'nın 31 Aralık 2023 tarihi itibarıyla satın alma gücü esasına göre Türk Lirası ("TL") olarak belirtilmiştir.)

Notlar	Bağımsız	Bağımsız
	Denetimden Geçmiş Cari Dönem 31.12.2023	Denetimden Geçmiş Önceki Dönem 31.12.2022
KAYNAKLAR		
Kısa Vadeli Yükümlülükler	4.288.995.797	5.745.461.916
Kısa Vadeli Borçlanmalar	1.975.890.057	2.470.874.465
Uzun Vadeli Borçlanmaların Kısa Vadeli Kısımları	282.572.407	262.101.823
Ticari Borçlar	1.235.908.351	1.298.453.846
<i>İlişkili Olmayan Taraflara Ticari Borçlar</i>	1.235.908.351	1.296.605.388
<i>İlişkili Taraflara Ticari Borçlar</i>	-	1.848.458
Çalışanlara Sağlanan Faydalar Kapsamında Borçlar	52.179.617	32.799.960
Diğer Borçlar	120.251.639	68.042.004
<i>İlişkili Olmayan Taraflara Diğer Borçlar</i>	94.019.626	64.303.903
<i>İlişkili Taraflara Diğer Borçlar</i>	26.232.013	3.738.101
Ertelenmiş Gelirler	561.611.237	1.553.073.564
<i>İlişkili Olmayan Taraflardan Ertelenmiş Gelirler</i>	561.611.237	1.553.073.564
Dönem Kârı Vergi Yükümlülüğü	19.461.407	36.493.023
Kısa Vadeli Karşılıklar	41.118.237	23.621.229
<i>Diğer Kısa Vadeli Karşılıklar</i>	33.440.017	16.484.006
<i>Çalışanlara Sağlanan Faydalara İlişkin Kısa Vadeli Karşılıklar</i>	7.678.220	7.137.223
Diğer Kısa Vadeli Yükümlülükler	2.845	2.002
Uzun Vadeli Yükümlülükler	833.259.629	557.497.071
Uzun Vadeli Borçlanmalar	794.770.268	516.913.962
Uzun Vadeli Karşılıklar	38.489.361	40.583.109
<i>Çalışanlara Sağlanan Faydalara İlişkin Uzun Vadeli Karşılıklar</i>	38.489.361	40.583.109
ÖZKAYNAKLAR	7.081.355.247	5.585.720.583
Ana Ortaklığa Ait Özkaynaklar	7.062.463.397	5.574.026.723
Ödenmiş Sermaye	657.570.000	657.570.000
Sermaye Düzeltmesi Farkları	986.907.465	986.907.465
Paylara İlişkin Primler/İskontolar	219.137.189	219.137.189
Kâr veya Zararda Yeniden Sınıflandırılmayacak Birikmiş Diğer Kapsamlı Gelirler veya Giderler	1.333.010.046	977.615.490
Kâr veya Zararda Yeniden Sınıflandırılacak Birikmiş Diğer Kapsamlı Gelirler veya Giderler	(118.494.751)	(282.263.655)
Kârdan Ayrılan Kısıtlanmış Yedekler	222.923.521	191.316.125
Geçmiş Yıllar Kâr/(Zararları)	2.574.705.745	1.859.314.047
Net Dönem Kârı/(Zararı)	1.186.704.182	964.430.062
Kontrol Gücü Olmayan Paylar	18.891.850	11.693.860
TOPLAM KAYNAKLAR	12.203.610.673	11.888.679.570

İlişikteki açıklayıcı notlar bu tabloların tamamlayıcısıdır.

KOCAER ÇELİK SANAYİ VE TİCARET ANONİM ŞİRKETİ

1 OCAK-31 ARALIK 2023 HESAP DÖNEMİNE AİT KONSOLİDE KÂR VEYA ZARAR TABLOSU

(Tutarlar aksi belirtilmedikçe Türk Lirası'nın 31 Aralık 2023 tarihi itibarıyla satın alma gücü esasına göre Türk Lirası ("TL") olarak belirtilmiştir.)

	Notlar	Bağımsız	Bağımsız
		Denetimden Geçmiş Cari Dönem	Denetimden Geçmiş Önceki Dönem
		01.01.2023-31.12.2023	01.01.2022-31.12.2022
Hasılat	28	15.091.480.796	17.588.426.966
Satışların Maliyeti (-)	28	(12.126.252.301)	(14.483.234.207)
Ticari Faaliyetlerden Brüt Kâr/(Zarar)		2.965.228.495	3.105.192.759
BRÜT KÂR/(ZARAR)		2.965.228.495	3.105.192.759
Pazarlama, Satış ve Dağıtım Giderleri (-)	29-30	(756.267.318)	(1.075.697.054)
Genel Yönetim Giderleri (-)	29-30	(193.799.599)	(138.117.220)
Araştırma ve Geliştirme Giderleri (-)	29-30	(6.981.383)	(5.309.163)
Esas Faaliyetlerden Diğer Gelirler	31	257.119.979	288.557.702
Esas Faaliyetlerden Diğer Giderler (-)	31	(461.081.395)	(423.367.986)
ESAS FAALİYET KÂR/(ZARARI)		1.804.218.779	1.751.259.038
Yatırım Faaliyetlerinden Gelirler	32	450.523.058	298.509.298
Yatırım Faaliyetlerinden Giderler (-)	32	(16.883.686)	(150.329.567)
FİNANSMAN GELİRİ/(GİDERİ) ÖNCESİ FAALİYET KÂR/(ZARARI)		2.237.858.151	1.899.438.769
Finansman Gelirleri	33	436.215.087	333.756.895
Finansman Giderleri (-)	33	(1.360.022.626)	(1.898.965.317)
Net Parasal Pozisyon Kazançları (Kayıpları)		48.455.657	580.172.269
SÜRDÜRÜLEN FAALİYETLER VERGİ ÖNCESİ KÂR/(ZARARI)		1.362.506.269	914.402.616
Sürdürülen Faaliyetler Vergi Gelir/(Gideri)	35	(176.988.414)	55.602.505
- Dönem Vergi Gelir/(Gideri)		(201.148.900)	(223.873.528)
- Ertelenmiş Vergi Gelir/(Gideri)		24.160.486	279.476.033
SÜRDÜRÜLEN FAALİYETLER DÖNEM KÂR/(ZARARI)		1.185.517.855	970.005.121
DÖNEM KÂR/(ZARARI)		1.185.517.855	970.005.121
Dönem Kâr/(Zararının) Dağılımı		1.185.517.855	970.005.121
Kontrol Gücü Olmayan Paylar		(1.186.327)	5.575.059
Ana Ortaklık Payları		1.186.704.182	964.430.062
Pay Başına Kazanç			
Sürdürülen Faaliyetlerden Pay Başına Kazanç	36	1,8047	1,4667

İlişikteki açıklayıcı notlar bu tabloların tamamlayıcısıdır.

KOCAER ÇELİK SANAYİ VE TİCARET ANONİM ŞİRKETİ

1 OCAK-31 ARALIK 2023 HESAP DÖNEMİNE AİT KONSOLİDE DİĞER KAPSAMLI GELİR TABLOSU

(Tutarlar aksi belirtilmedikçe Türk Lirası'nın 31 Aralık 2023 tarihi itibarıyla satın alma gücü esasına göre Türk Lirası ("TL") olarak belirtilmiştir.)

	Notlar	Bağımsız	Bağımsız
		Denetimden Geçmiş Cari Dönem	Denetimden Geçmiş Önceki Dönem
		01.01.2023-31.12.2023	01.01.2022-31.12.2022
DÖNEM KÂRI/(ZARARI)	36	1.185.517.855	970.005.121
DİĞER KAPSAMLI GELİRLER			
Kâr veya Zararda Yeniden Sınıflandırılmayacaklar		357.615.643	976.659.577
Maddi Duran Varlık Yeniden Değerleme Artışları/Azalışları		301.277.017	1.193.150.363
Tanımlanmış Fayda Planları Yeniden Ölçüm Kazançları/Kayıpları	24	(7.910.165)	(22.642.396)
Enflasyon Etkisi		7.805.913	(1.150.589)
Kâr veya Zararda Yeniden Sınıflandırılmayacak Diğer Kapsamlı Gelire İlişkin Vergiler		56.442.878	(192.697.801)
- Ertelenmiş Vergi Geliri/Gideri MDV		54.623.540	(196.598.965)
- Ertelenmiş Vergi Geliri/Gideri Aktüeryal	35	1.819.338	3.901.164
Kâr veya Zararda Yeniden Sınıflandırılacaklar		169.932.134	118.430.379
Yabancı Para Çevrim Farkları		49.008.875	19.613.733
Nakit Akış Riskinden Korunma Kazançları/Kayıpları		120.923.259	98.816.646
- Ertelenmiş Vergi Geliri/Gideri			
DİĞER KAPSAMLI GELİR (VERGİ SONRASI)		527.547.777	1.095.089.956
TOPLAM KAPSAMLI GELİR/(GİDER)		1.713.065.632	2.065.095.077
Toplam Kapsamlı Gelirin/(Giderin) Dağılımı:		1.713.065.632	2.065.095.077
Kontrol Gücü Olmayan Paylar		7.197.990	6.379.993
Ana Ortaklık Payları		1.705.867.642	2.058.715.084

İlişikteki açıklayıcı notlar bu tabloların tamamlayıcısıdır.

KOCAER ÇELİK SANAYİ VE TİCARET ANONİM ŞİRKETİ

**1 OCAK-31 ARALIK 2023 HESAP DÖNEMİNE AİT
KONSOLİDE ÖZKAYNAKLAR DEĞİŞİM TABLOSU**

(Tutarlar aksi belirtilmedikçe Türk Lirası'nın 31 Aralık 2023 tarihi itibarıyla satın alma gücü esasına göre Türk Lirası ("TL") olarak belirtilmiştir.)

Bağımsız Denetimden Geçmiş Önceki Dönem	Notlar	Ödenmiş Sermaye	Sermaye Düzeltme Farkları	Pay İhraç Primleri/İskontoları	Kâr veya Zararda Yeniden Sınıflandırılmayacak Birikmiş Diğer Kapsamlı Gelirler ve Giderler		Kâr veya Zararda Yeniden Sınıflandırılacak Birikmiş Diğer Kapsamlı Gelirler ve Giderler			Birikmiş Kârlar				
					Tanımlanmış Fayda Planları	Maddi Duran Varlık Yeniden Değerleme Artışları/Azalışları	Yabancı Para Çevrim Farkları	Riskten Korunma Kazanç/Kayıpları	Kârdan Ayrılan Kısıtlanmış Yedekler	Geçmiş Yıllar Kâr/Zararları	Net Dönem Kâr/Zararı	Ana Ortaklığa Ait Özkaynaklar	Kontrol Gücü Olmayan Paylar	Özkaynaklar
					Yeniden Ölçüm Kazançları/Kayıpları									
01.01.2022 (Dönem Başı)	27	212.000.000	636.077.685	-	(220.140)	-	14.719.069	(413.432.116)	191.316.125	1.196.124.563	663.189.484	2.499.774.670	5.313.867	2.505.088.537
Transferler	27	424.070.000	-	219.137.189	-	-	-	-	-	663.189.484	663.189.484	643.207.189	-	643.207.189
Sermaye Arttırımı		21.500.000	-	-	-	-	-	-	-	-	-	21.500.000	-	21.500.000
Diğer		-	350.829.780	-	-	-	-	-	-	-	-	350.829.780	-	350.829.780
Toplam Kapsamlı Gelir		-	-	-	(18.715.768)	996.551.398	17.632.746	98.816.646	-	-	964.430.062	2.058.715.084	6.379.993	2.065.095.077
- Net Dönem Kâr Zararı	27	-	-	-	-	-	-	-	-	-	964.430.062	964.430.062	5.575.059	970.005.121
- Diğer Kapsamlı Gelir		-	-	-	(18.715.768)	996.551.398	17.632.746	98.816.646	-	-	-	1.094.285.022	804.934	1.095.089.956
31.12.2022 (Dönem Sonu)	27	657.570.000	986.907.465	219.137.189	(18.935.908)	996.551.398	32.351.815	(314.615.470)	191.316.125	1.859.314.047	964.430.062	5.574.026.723	11.693.860	5.585.720.583
Bağımsız Denetimden Geçmiş Cari Dönem														
01.01.2023 (Dönem Başı)	27	657.570.000	986.907.465	219.137.189	(18.935.908)	996.551.398	32.351.815	(314.615.470)	191.316.125	1.859.314.047	964.430.062	5.574.026.723	11.693.860	5.585.720.583
Transferler	27	-	-	-	-	-	-	-	31.607.396	715.391.698	(964.430.062)	(217.430.968)	-	(217.430.968)
Toplam Kapsamlı Gelir		-	-	-	(506.001)	355.900.557	42.845.645	120.923.259	-	-	1.186.704.182	1.705.867.642	7.197.990	1.713.065.632
- Net Dönem Kâr Zararı	27	-	-	-	-	-	-	-	-	-	1.186.704.182	1.186.704.182	(1.186.327)	1.185.517.855
- Diğer Kapsamlı Gelir		-	-	-	(506.001)	355.900.557	42.845.645	120.923.259	-	-	-	519.163.460	8.384.317	527.547.777
31.12.2023 (Dönem Sonu)	27	657.570.000	986.907.465	219.137.189	(19.441.909)	1.352.451.955	75.197.460	(193.692.211)	222.923.521	2.574.705.745	1.186.704.182	7.062.463.397	18.891.850	7.081.355.247

KOCAER ÇELİK SANAYİ VE TİCARET ANONİM ŞİRKETİ

1 OCAK-31 ARALIK 2023 HESAP DÖNEMİNE AİT KONSOLİDE NAKİT AKIŞ TABLOSU

(Tutarlar aksi belirtilmedikçe Türk Lirası'nın 31 Aralık 2023 tarihi itibarıyla satın alma gücü esasına göre Türk Lirası ("TL") olarak belirtilmiştir.)

	Notlar	Bağımsız	Bağımsız
		Denetimden Geçmemiş Cari Dönem	Denetimden Geçmemiş Önceki Dönem
		01.01.2023-31.12.2023	01.01.2022-31.12.2022
A) İŞLETME FAALİYETLERİNDEN NAKİT AKIŞLARI			
Dönem Kârı (Zararı)		1.185.517.855	970.005.121
Sürdürülen Faaliyetlerden Dönem Kârı (Zararı)		1.185.517.855	970.005.121
Dönem Net Kârı (Zararı) Mutabakatı ile İlgili Düzeltmeler		249.377.795	412.444.245
Amortisman ve İtfa Gideri ile İlgili Düzeltmeler	17,18,19	220.775.651	205.495.577
Değer Düşüklüğü (İptali) ile İlgili Düzeltmeler	10	(25.869.775)	(8.061.459)
Alacaklarda Değer Düşüklüğü (İptali) ile İlgili Düzeltmeler	10	(25.869.775)	(8.061.459)
Karşılıklar ile İlgili Düzeltmeler	22-24	48.565.418	20.230.181
Çalışanlara Sağlanan Faydalara İlişkin Karşılıklar (İptali) ile İlgili Düzeltmeler	22-24	31.609.407	20.982.480
Diğer Karşılıklar (İptalleri) ile İlgili Düzeltmeler	22	16.956.011	(752.299)
Faiz (Gelirleri) ve Giderleri ile İlgili Düzeltmeler		436.794.428	316.347.198
Faiz Gelirleri ile İlgili Düzeltmeler	31	480.558.949	431.534.291
Faiz Giderleri ile İlgili Düzeltmeler	31	(43.764.521)	(115.187.093)
Gerçekleşmemiş Yabancı Para Çevrim Farkları ile İlgili Düzeltmeler		(108.435.075)	(8.303.747)
Gerçeğe Uygun Değer Kayıpları (Kazançları) ile İlgili Düzeltmeler		(443.618.204)	(295.271.355)
Yatırım Amaçlı Gayrimenkullerin Gerçeğe Uygun Değer Kayıpları (Kazançları) ile İlgili Düzeltmeler	17	(27.888.595)	(91.482.590)
Finansal Varlıkların Gerçeğe Uygun Değer Kayıpları (Kazançları) ile İlgili Düzeltmeler		(416.229.609)	(203.788.765)
Vergi (Geliri) Gideri ile İlgili Düzeltmeler	35	160.275.033	128.667.662
Parasal Kayıp Kazanç		(33.382.192)	56.229.064
Duran Varlıkların Elden Çıkarılmasından Kaynaklanan Kayıplar (Kazançlar) ile İlgili Düzeltmeler		(5.727.489)	(3.237.944)
Maddi Duran Varlıkların Elden Çıkarılmasından Kaynaklanan Kayıplar (Kazançlar) ile İlgili Düzeltmeler	18	(5.727.489)	(3.237.944)
Satış Amaçlı veya Ortaklara Dağıtılmak Üzere Elden Tutulan Duran Varlıkların Elden Çıkarılmasından Kaynaklanan Kayıplar (Kazançlar) ile İlgili Düzeltmeler		-	349.068
İşletme Sermayesinde Gerçekleşen Değişimler		(629.900.145)	1.014.032.037
Ticari Alacaklardaki Azalış (Artış) ile İlgili Düzeltmeler	10	756.594.063	(801.727.977)
İlişkili Taraflardan Ticari Alacaklardaki Azalış (Artış)	10-37	(8.479.916)	1.312.776
İlişkili Olmayan Taraflardan Ticari Alacaklardaki Azalış (Artış)	10	765.073.979	(803.040.753)
Faaliyetlerle İlgili Diğer Alacaklardaki Azalış (Artış) ile İlgili Düzeltmeler	11	41.738.096	1.063.373.118
İlişkili Taraflardan Faaliyetlerle İlgili Diğer Alacaklardaki Azalış (Artış)	11-37	55.152.860	1.097.019.495
İlişkili Olmayan Taraflardan Faaliyetlerle İlgili Diğer Alacaklardaki Azalış (Artış)		(13.414.764)	(33.646.377)
Türev Varlıklardaki Azalış (Artış)		234.530.760	492.269.946
Stoklardaki Azalışlar (Artışlar) ile İlgili Düzeltmeler	13	(642.117.239)	(560.389.827)
Peşin Ödenmiş Giderlerdeki Azalış (Artış)	15	6.331.138	(55.526.577)
Ticari Borçlardaki Artış (Azalış) ile İlgili Düzeltmeler	10	(62.545.495)	240.823.659
İlişkili Taraflara Ticari Borçlardaki Artış (Azalış)	10-37	(1.848.458)	92.561
İlişkili Olmayan Taraflara Ticari Borçlardaki Artış (Azalış)		(60.697.037)	240.731.098
Çalışanlara Sağlanan Faydalar Kapsamında Borçlardaki Artış (Azalış)	20	18.873.656	(5.626.960)
Faaliyetler ile İlgili Diğer Borçlardaki Artış (Azalış) ile İlgili Düzeltmeler	11	52.210.478	(35.548.276)
İlişkili Taraflara Faaliyetlerle İlgili Diğer Borçlardaki Artış (Azalış)	11-37	22.493.912	(30.799.223)
İlişkili Olmayan Taraflara Faaliyetlerle İlgili Diğer Borçlardaki Artış (Azalış)		29.716.566	(4.749.053)
Ertelenmiş Gelirlerdeki (Müşteri Sözleşmelerinden Doğan Yükümlülüklerin Dışında Kapanlar) (Azalış)	Artış	(991.462.327)	891.089.454
İşletme Sermayesinde Gerçekleşen Diğer Artış (Azalış) ile İlgili Düzeltmeler		(44.053.275)	(214.704.523)
Faaliyetlerden Elde Edilen Nakit Akışları		804.995.505	2.396.481.403
Çalışanlara Sağlanan Faydalara İlişkin Karşılıklar Kapsamında Yapılan Ödemeler	22-24	(33.162.158)	(4.747.157)
Vergi İadeleri (Ödemeleri)	35	(218.180.516)	(218.524.344)
B) YATIRIM FAALİYETLERİNDEN KAYNAKLANAN NAKİT AKIŞLARI		102.054.274	(965.437.336)
Maddi ve Maddi Olmayan Duran Varlıkların Satışından Kaynaklanan Nakit Girişleri	18	13.183.636	47.523.303
Maddi Duran Varlıkların Satışından Kaynaklanan Nakit Girişleri	18	13.183.636	8.298.700
Maddi Olmayan Duran Varlıkların Satışından Kaynaklanan Nakit Girişleri		-	39.224.603
Maddi ve Maddi Olmayan Duran Varlıkların Alımından Kaynaklanan Nakit Çıkışları	18	(438.318.004)	(418.376.106)
Maddi Duran Varlık Alımından Kaynaklanan Nakit Çıkışları	18	(438.207.649)	(416.633.508)
Maddi Olmayan Duran Varlık Alımından Kaynaklanan Nakit Çıkışları		(110.355)	(1.742.598)
Yatırım Amaçlı Gayrimenkul Alımından Kaynaklanan Nakit Çıkışları		(546.874)	(5.942.467)
Katılım (Kâr) Payı ve Diğer Finansal Araçlardan Nakit Giriş/Çıkışları	7	527.735.516	(588.642.066)
Katılım (Kâr) Payı ve Diğer Finansal Araçlardan Nakit Giriş/Çıkışları		527.735.516	(588.642.066)
C) FİNANSMAN FAALİYETLERİNDEN NAKİT AKIŞLARI		(785.041.722)	(1.294.822.182)
Pay ve Diğer Özkaynağa Dayalı Araçların İhracından Kaynaklanan Nakit Girişleri		-	591.250.000
Borçlanmadan Kaynaklanan Nakit Girişleri		(196.657.518)	(1.478.873.494)
Kira Sözleşmelerinden Kaynaklanan Borç Ödemelerine İlişkin Nakit Çıkışları	14	(449.502)	(90.851.490)
Ödenen Temettüler		(151.140.274)	-
Alınan/Ödenen Faiz Net		(436.794.428)	(316.347.198)
D) YABANCI PARA ÇEVİRİM FARKLARININ ETKİSİNDEN ÖNCE NAKİT VE NAKİT BENZERLERİNDEKİ NET ARTIŞ (AZALIŞ)		(129.334.617)	(87.049.616)
Yabancı Para Çevrim Farklarının Nakit ve Nakit Benzerleri Üzerindeki Etkisi		42.845.645	17.632.746
NAKİT VE NAKİT BENZERLERİNDEKİ NET ARTIŞ (AZALIŞ)		(86.488.972)	(69.416.870)
E) DÖNEM BAŞI NAKİT VE NAKİT BENZERLERİ	6	760.411.359	829.828.229
DÖNEM SONU NAKİT VE NAKİT BENZERLERİ	6	673.922.387	760.411.359

İlişikteki açıklayıcı notlar bu tabloların tamamlayıcısıdır.

KOCAER ÇELİK SANAYİ VE TİCARET ANONİM ŞİRKETİ

1 OCAK - 31 ARALIK 2023 HESAP DÖNEMİNE AİT KONSOLİDE FİNANSAL TABLOLARI TAMAMLAYICI NOTLAR

(Tutarlar aksi belirtilmedikçe Türk Lirası'nın 31 Aralık 2023 tarihi itibarıyla satın alma gücü esasına göre Türk Lirası ("TL") olarak belirtilmiştir.)

1 ŞİRKETİN ORGANİZASYONU VE FAALİYET KONUSU

Kocaer Çelik Sanayi ve Ticaret Anonim Şirketi ("Kocaer Çelik" veya "Şirket") 25.12.1984 tarihinde kurulmuştur. Şirket'in eski ünvanı Kocaer Haddecilik Sanayi ve Ticaret Anonim Şirketi olup 20.05.2021 tarihinde Kocaer Çelik Sanayi ve Ticaret Anonim Şirketi olarak değiştirilmiştir. Şirket, 2021 yılında sadece demir çelik üretimi, geliştirilmesi, satış dağıtımı ve taşımacılık faaliyetinde bulunacak şekilde yeniden yapılandırılmıştır. Bu yeniden yapılanma çerçevesinde demir çelik ve taşımacılık alanında faaliyet gösteren tüm bağlı ortaklıkları ile birleşerek ve bunun dışındaki bağlı ortaklıklarını bünyesinden çıkararak, sadece demir çelik ve taşımacılık faaliyetinde bulunan bir yapıya ulaşmıştır.

Şirket, İzmir, Aliağa'da yer alan üretim tesislerinde faaliyetini sürdürmektedir. Şirket'in fiili faaliyet konusu; her türlü demir ve çelikten mamul, yarı mamul ve hammaddelerin temini, şekillendirilmesi, imalatı ve ticaretidir.

Şirket sıcak haddelenmiş profil ürün grubu ve servis merkezi ile enerji, yapı ve konstrüksiyon, maden ve tünel, makine sanayi, ulaşım ana sektörleri olmak üzere çelik girdisi kullanan imalat sanayisi ile birlikte çelik nihai mamül kullanan sektörlerle hizmet vermektedir.

Şirket'in kayıtlı merkez adresi: Gümüşçay Mahallesi, Menderes Bulvarı, No: 45 Merkezefendi/Denizli'dir.

Şirketin, Aliağa'da üç adet çelik profil üretim fabrikası, 1 adet Galvaniz Fabrikası ve 1 adet Servis Merkezi, ayrıca İzmir, İstanbul ve Denizli'de şubeleri bulunmaktadır. Ayrıca Şirket İngiltere'de kurduğu Kocaer Steel UK LTD (Eski Ünvanı: Mymetal LTD) firması ile yurt dışı pazarında faaliyetlerini sürdürmektedir.

Şirket'in şube ve adres bilgileri aşağıda aşağıdaki gibidir:

- İstanbul Şubesi Levazım Mahallesi Kuru Sokak Zorlu Center Teras Evler No:307 Beşiktaş/İstanbul,
- Aliağa 3 Şubesi Yeni Foça yolu üzeri 3. km Horozgediği Köyü mevkii 19. Cadde No:1 Aliağa/İzmir,
- Aliağa Şubesi Yeni Foça yolu üzeri 3. km Horozgediği Köyü mevkii 19. Cadde No:2 Aliağa/İzmir,
- Aliağa 2 Şubesi Yeni Foça yolu üzeri 2. km Sanayi Caddesi Bozköy mevkii No:31 Aliağa/İzmir,
- İzmir Alsancak Şubesi Akdeniz Mahallesi Şehit Fethibey Caddesi No:55/161 Konak/İzmir,
- Galvaniz ve Servis Merkezi Tesisi Şubesi Bozköy Mahallesi Sanayi Caddesi Dış Kapı No: 31/6 Aliağa/İzmir'dir.

Şirket'in dönem sonları itibarıyla sermaye ve ortaklık yapısı aşağıdaki gibidir:

Ortaklar	31.12.2023		31.12.2022	
	Tutarı	Oranı (%)	Tutarı	Oranı (%)
Hakan KOCAER	500.384.989	76	520.084.989	79
Halka Açık Kısım	157.185.011	24	137.485.011	21
Sermaye Toplamı	657.570.000	100	657.570.000	100

657.570.000 TL sermayenin 21.500.000 TL si sermaye artışı ile şirket paylarından, 34.600.000 TL'si ortak pay satışından olmak üzere 56.100.000 TL'lik pay 16.06.2022 tarihinde onaylanan izahname ve Sermaye Piyasası Kurulu'nun 2022/30 sayılı bülteni ile onaylanarak halka arz işlemi gerçekleştirilmiştir. Halka arz sonrası ortaya çıkan ve özkaynaklarda muhasebeleştirilen emisyon priminden 424.070.000 TL lik sermaye artışı gerçekleştirilmiş olup artırılan sermaye 30.11.2022 tarih 10715 sayılı Türkiye Ticaret Sicil Gazetesi'nde tescil ve ilan edilmiştir.

KOCAER ÇELİK SANAYİ VE TİCARET ANONİM ŞİRKETİ

1 OCAK - 31 ARALIK 2023 HESAP DÖNEMİNE AİT KONSOLİDE FİNANSAL TABLOLARI TAMAMLAYICI NOTLAR

(Tutarlar aksi belirtilmedikçe Türk Lirası'nın 31 Aralık 2023 tarihi itibarıyla satın alma gücü esasına göre Türk Lirası ("TL") olarak belirtilmiştir.)

Şirket'in bağlı ortaklıkları ("Bağlı Ortaklıklar") ve iştirakleri ("İştirakler"), temel faaliyet konuları, bölümleri ve faaliyet gösterdikleri ülkeler aşağıda belirtilmiştir:

Bağlı Ortaklıklar	Ülke	Faaliyet Alanları
Yağız Nakliyat San. ve Tic.A.Ş. ⁽¹⁾	Türkiye	Kara Yolu ile UluslararasıYük Taşımacılığı
Kocaer Steel UK LTD (Eski Unvanı: MYMETAL LTD) ⁽²⁾	İngiltere	Demir Çelik Ürünleri Toptan Satışı
Kocaer Steel Ireland Limited ^(*)	İrlanda	Demir Çelik Ürünleri Toptan Satışı
Kocaer Enerji A.Ş. ^{(**)(4)}	Türkiye	Enerji Üretimi

Özkaynak Yöntemi ile Değerlenen Yatırımlar (İştirakler)	Ülke	Faaliyet Alanları
Kocaer Metal San.ve Tic.A.Ş. ^{(3) (*)}	Türkiye	Demir Çelik

⁽¹⁾ Kocaer Metal San.ve Tic.A.Ş. 20.05.2022 tarihi itibarı ile tasfiye sürecine girmiştir. Bu husus 26 Mayıs 2022 Sayı 10585 Sayılı Türkiye Ticaret Sicili Gazetesi'nde tescil ve ilan olunmuştur. Kocaer Metal, tasfiye sürecine girmesi ve konsolide finansal tablolara önemli bir etkisinin bulunmaması sebebiyle 31.12.2023 itibarıyla konsolidasyondan çıkartılmıştır. 22.03.2023 tarihi itibarı ile tasfiye süreci tamamlanmış olup bu husus 22 Mart 2023 tarihli 10795 Sayılı Türkiye Ticaret Sicili Gazetesi'nde tescil ve ilan olunmuştur.

^(*) Kocaer Steel Ireland Limited tam konsolidasyon kapsamına dahil edilen, Kocaer Steel UK LTD tarafından 23.11.2022 tarihinde, Avrupa pazarındaki ihracatı arttırmak sebebi ile 100 € sermaye ile İrlanda'da kurulmuş olup 31.12.2023 tarihi itibarıyla gayriaktif durumdadır.

^(**) Kocaer Enerji A.Ş. 4 Temmuz 2023 tarih ve 10863 sayılı T.Ticaret Sicil Gazetesi'nde ilan ve tescil edilmiş olup merkezi Bozköy Mah. Sanayi Caddesi No:31/2 Aliağa/İzmir'de bulunmaktadır. Kocaer Enerji'nin faaliyet konusu; Elektrik, buhar ve ısı ihtiyacını karşılamak üzere proje geliştirmek, ilgili fizibiliteyi hazırlayarak tesis kurmak ve bu tesislerde elektrik ve buhar enerjisi üretmek, üretilen elektrik ve buharı müşterilerine nakletmektir.

Bağlı Ortaklıkların ve İştiraklerin Organizasyonu ve faaliyet konuları aşağıdaki gibidir:

- 1- Tam konsolidasyon kapsamında muhasebeleştirilen Yağız Nakliyat San. ve Tic.A.Ş. 18.08.1995 yılında kurulmuş olup merkezi Menderes Bulvarı No:53 Merkez/Denizli'de bulunmaktadır. Yağız Nakliyat'ın faaliyet konusu; yurtiçi ve uluslararası nakliyat, kargo, müteahhitlik hizmetleri emtia ticaret ve ithalat ve ihracat işlerini yapmaktır. Yağız Nakliyat 2018 yılında satın alınmıştır. Bu işlem, ortak kontrol altındaki şirketlerin birleşmesi olarak değerlendirilmiş ve hakların birleştirilmesi yöntemi ile sunulan tüm dönemler için geriye dönük olarak konsolide edilmiştir. Yağız Nakliyat, grubun diğer bağlı ortaklığı olan KCR Otomotiv'i 25.06.2021 tarih itibarıyla birleşme yoluyla bünyesine katmıştır. Grup'un sahip olduğu oy hakkı ve etkinlik oranlarına ilişkin bilgiler **not: 2.03**'de açıklanmıştır.
- 2- Tam konsolidasyon kapsamında muhasebeleştirilen Kocaer Steel UK LIMITED (Eski Unvanı:My Metal LTD) 14.01.2013 yılında kurulmuştur ve merkezi 204 Field End Road Eastcote Pinner Middlesex Ha5 1Rd London England'ta bulunmaktadır. MY Metal'in faaliyet konusu; demir çelik ürünlerin toptan satışını yapmaktadır. MY Metal 2015 yılında satın alınmıştır. Bu işlem, ortak kontrol altındaki şirketlerin birleşmesi olarak değerlendirilmiş ve ekli finansal tablolarda ortak kontrole tabi işletme birleşmesi olarak konsolide edilmiştir. Grup'un sahip olduğu oy hakkı ve etkinlik oranlarına ilişkin bilgiler **not:2.03**'de açıklanmıştır. Şirket, 29.09.2022 tarihi itibarı ile Unvan değişikliği yapmış olup Mymetal Limited Unvanını Kocaer Steel UK Limited olarak değiştirmiştir.
- 3- Özkaynak yöntemiyle muhasebeleştirilen Kocaer Metal San. A.Ş. (Şirket'in eski ünvanı Kocaer Çelik Endüstrisi San.ve Tic.A.Ş. olup 11 Mayıs 2021 tarih ve 250 sayılı T.Ticaret Sicil Gazetesi'nde ilan ve tescil edildiği üzere Kocaer Metal San. ve Tic. A.Ş. olarak değiştirilmiştir.) 14.02.2012 yılında kurulmuş olup merkezi Yeni Foça Yolu 2.Km Sanayi Caddesi Bozköy Köyü Mevkii Aliağa/İzmir'de bulunmaktadır. Kocaer Metal'in faaliyet konusu; demir çelik hammadde, yarım mamul ve mamullerinin alım, satım, pazarlama, ithalat ve ihracatı ile iştigal etmektedir. 20.05.2022 tarihi itibarı ile tasfiye sürecine girmiştir. Bu husus 26 Mayıs 2022 Sayı 10585 Sayılı Türkiye Ticaret Sicili Gazetesi'nde tescil ve ilan olunmuştur. Kocaer Metal, tasfiye sürecine girmesi ve konsolide finansal tablolara önemli bir etkisinin bulunmaması sebebiyle 31.12.2023 tarihi itibarıyla konsolidasyondan çıkartılmıştır.22.03.2023 tarihi itibarı ile tasfiye süreci tamamlanmış olup bu husus 22 Mart 2023 tarihli 10795 Sayılı Türkiye Ticaret Sicili Gazetesi'nde tescil ve ilan olunmuştur.

KOCAER ÇELİK SANAYİ VE TİCARET ANONİM ŞİRKETİ

1 OCAK - 31 ARALIK 2023 HESAP DÖNEMİNE AİT KONSOLİDE FİNANSAL TABLOLARI TAMAMLAYICI NOTLAR

(Tutarlar aksi belirtilmedikçe Türk Lirası'nın 31 Aralık 2023 tarihi itibarıyla satın alma gücü esasına göre Türk Lirası ("TL") olarak belirtilmiştir.)

4- Tam konsolidasyon kapsamında muhasebeleştirilen Kocaer Enerji A.Ş. 4 Temmuz 2023 tarih ve 10863 sayılı T.Ticaret Sicil Gazetesi'nde ilan ve tescil edilmiş olup merkezi Bozköy Mah. No:31/2 Aliağa/İzmir'de bulunmaktadır. Kocaer Enerji'nin faaliyet konusu; Elektrik, buhar ve ısı ihtiyacını karşılamak üzere proje geliştirmek, ilgili fizibiliteyi hazırlayarak tesis kurmak ve bu tesislerde elektrik ve buhar enerjisi üretmek, üretilen elektrik ve buharı müşterilerine nakletmektir. Grup'un sahip olduğu oy hakkı ve etkinlik oranlarına ilişkin bilgiler not: 2.03'de açıklanmıştır. Şirketin sermayesi her biri 1.000 TL değerinde olup 300.000 paya ayrılmış toplam 300.000.000 TL değerindedir. 3.000 adet paya karşılık 3.000.000 TL si Hakan Kocaer tarafından nakdi, 297.000 adet paya karşılık 297.000.000 TL si Kocaer Çelik Sanayi ve Ticaret Anonim Şirketi tarafından nakdi olarak taahhüt edilmiştir.Kocaer Çelik Sanayi ve Ticaret Anonim Şirketi sermaye taahhüdünün tamamını ödemiştir.

Bundan sonra Şirket ve Bağlı Ortaklıkları konsolide finansal tablolarda ve dipnotlarında "Grup" olarak ifade edilecektir.

Grubun bünyesinde istihdam edilen ortalama personel sayısı 943 kişidir. (31.12.2022 : 887 kişi)

2 FİNANSAL TABLOLARIN SUNUMUNA İLİŞKİN ESASLAR

2.01 Sunuma İlişkin Temel Esaslar

İlişikteki finansal tablolar Sermaye Piyasası Kurulu'nun ("SPK") 13 Haziran 2013 tarih ve 28676 sayılı Resmi Gazete'de yayımlanan Seri II, 14.1 No'lu "Sermaye Piyasasında Finansal Raporlamaya İlişkin Esaslar Tebliği" ("Tebliğ") hükümlerine uygun olarak hazırlanmış olup Tebliğin 5. Maddesine istinaden Kamu Gözetimi Muhasebe ve Denetim Standartları Kurumu ("KGGK") tarafından yürürlüğe konulmuş olan Türkiye Muhasebe Standartları ile bunlara ilişkin ek ve yorumları ("TMS") esas alınmıştır.

Şirket ve Türkiye'de kayıtlı olan bağlı ortaklıkları, muhasebe kayıtlarının tutulmasında ve kanuni finansal tablolarının hazırlanmasında, Türk Ticaret Kanunu ("TTK"), vergi mevzuatı ve Türkiye Cumhuriyeti Maliye Bakanlığı tarafından çıkarılan Tekdüzen Hesap Planını esas almaktadır. konsolide finansal tablolar, makul değerleri ile gösterilen maddi duran varlık grubundan arazi ve arsalar, binalar, yerüstü düzenleri, Tesis makine ve cihazlar ile yine, makul değeri ile gösterilen finansal varlık ve yükümlülüklerin dışında, tarihi maliyet esaslı baz alınarak Türk Lirası olarak hazırlanmıştır.

Grup'un yurtdışında kayıtlı olan ve konsolide edilen bağlı ortaklığı ise finansal tablolarını buldukları ülkelerin standart, kanun ve düzenlemelerine göre hazırlamakta olup konsolide finansal tabloları TFRS'ye uygun olarak gerekli düzeltme ve sınıflandırmalar yansıtılarak yeniden düzenlenmiştir. Konsolide finansal tablolar, tarihi maliyet esasına göre hazırlanmış kanuni kayıtlara TFRS uyarınca doğru sunumun yapılması amacıyla gerekli düzeltme ve sınıflandırmalar yansıtılarak düzenlenmiştir.

Konsolide finansal tablolar, KGGK tarafından 15 Nisan 2019 tarihinde yayımlanan "TMS Taksonomisi Hakkında Duyuru" ile ve 4 Ekim 2022 tarihinde yayımlanan 2022 TFRS Taksonomisi'ne uygun olarak ve SPK tarafından yayımlanan Finansal Tablo Örnekleri ve Kullanım Rehberi'nde belirlenmiş olan formatlara uygun olarak sunulmuştur.

SPK'nın ilgili tebliği uyarınca işletmeler, ara dönem finansal tablolarını TMS 34 "Ara Dönem Finansal Raporlama" standardına uygun olarak tam set veya özet olarak hazırlamakta serbesttirler. Grup bu çerçevede ara dönemlerde tam set finansal tablo hazırlamayı tercih etmiş, söz konusu tam set finansal tablolarını KGGK'nun finansal raporlama standartlarına uygun olarak hazırlamıştır.

KOCAER ÇELİK SANAYİ VE TİCARET ANONİM ŞİRKETİ**1 OCAK - 31 ARALIK 2023 HESAP DÖNEMİNE AİT KONSOLİDE FİNANSAL TABLOLARI TAMAMLAYICI NOTLAR**

(Tutarlar aksi belirtilmedikçe Türk Lirası'nın 31 Aralık 2023 tarihi itibarıyla satın alma gücü esasına göre Türk Lirası ("TL") olarak belirtilmiştir.)

Kullanılan para birimi

i) Fonksiyonel ve raporlama para birimi

Grup'un her bir şirketinin finansal tablo kalemleri, söz konusu şirketin içinde bulunduğu ve operasyonlarını sürdürdüğü temel ekonomik çevrede geçerli olan para birimi cinsinden ölçülmüştür ("fonksiyonel para birimi"). konsolide finansal tablolar ana şirketin fonksiyonel para birimi olan Türk Lirası ("TL") cinsinden hazırlanmış ve sunulmuştur.

ii) İşlemler ve bakiyeler

Yabancı para cinsinden yapılan işlemler, işlemin yapıldığı günkü döviz kurlarından fonksiyonel para birimine çevrilmiştir. Bu işlemlerin gerçekleşmesinden ve yabancı para cinsinden olan parasal varlık ve yükümlülüklerin dönem sonu döviz kurlarından çevrilmesinden kaynaklanan kur farkı gelir ve giderleri konsolide kapsamlı gelir tablosuna dahil edilir.

iii) Fonksiyonel para birimi Türk Lirası olmayan ortaklık ve iştiraklerin finansal tablolarının çevrimi

Fonksiyonel para birimi TL olmayan ortaklık ve iştiraklerin varlık ve yükümlülükleri bilanço tarihindeki döviz kurları kullanılarak TL'ye çevrilmiştir. Söz konusu şirketlerin kapsamlı gelir tablosu kalemleri ise ortalama kurlar kullanılarak TL'ye çevrilmiştir (ortalama kur işlem tarihlerindeki kur değişikliklerini mantıklı bir şekilde yansıtmıyorsa, işlemler gerçekleştiği tarihlerdeki kurdan çevrilir). Fonksiyonel para birimi TL olmayan ortaklık ve iştiraklerdeki, ortalama kurlar ile bilanço tarihindeki kurlardan doğan farklılıklar özkaynaklar altındaki "yabancı para çevrim farkları" içerisinde takip edilmektedir.

Bilanço tarihlerindeki ve gelir tablosu kalemleri için kullanılan ilgili dönemlerdeki ortalama kurlar aşağıdaki gibidir:

	31.12.2023	31.12.2022
GBP Dönem Sonu	36,7131	22,4892
GBP Ortalama	29,5220	20,3180

2.02 Yüksek Enflasyon Dönemlerinde Finansal Tabloların Düzeltilmesi

TMS 29 Yüksek Enflasyonlu Ekonomilerde Finansal Raporlama Standardı (TMS 29) uyarınca geçerli para birimi yüksek enflasyonlu bir ekonominin para birimi olan işletmelerin, konsolide finansal tabloları da dahil olmak üzere, tüm temel finansal tablolarında TMS 29 uygulanır. Yüksek enflasyonun varlığı, bir ekonominin para biriminin satın alma gücündeki önemli ve sürekli düşüş ile belirlenir. Standarda göre yüksek enflasyon, bir ülkenin, bunlarla sınırlı kalmamak üzere, aşağıdakileri de içeren ekonomik özelliklerince belirlenir:

- Nüfusun çoğunluğunun servetini parasal olmayan varlıklarda veya nispeten istikrarlı bir yabancı para biriminde tutmayı tercih etmesi,
- Nüfusun çoğunluğunun parasal tutarları yerel para biriminden değil, nispeten istikrarlı bir döviz cinsinden dikkate alması,
- Kredili satış ve satın almalarındaki fiyatların, süre kısa bile olsa, kredi süresi boyunca satın alma gücünde beklenen zararları karşılayacak şekilde belirlenmesi,
- Faiz oranları, ücretler ve fiyatlar bir "fiyat endeksi"ne bağlı olması,
- Son üç yılın kümülatif enflasyon oranının %100'e yaklaşmakta veya aşmakta olması.

KOCAER ÇELİK SANAYİ VE TİCARET ANONİM ŞİRKETİ**1 OCAK - 31 ARALIK 2023 HESAP DÖNEMİNE AİT KONSOLİDE FİNANSAL TABLOLARI TAMAMLAYICI NOTLAR**

(Tutarlar aksi belirtilmedikçe Türk Lirası'nın 31 Aralık 2023 tarihi itibarıyla satın alma gücü esasına göre Türk Lirası ("TL") olarak belirtilmiştir.)

Aşağıdaki tabloda Türkiye İstatistik Kurumu ("TÜİK") tarafından yayınlanan Tüketici Fiyat Endeksleri dikkate alınarak hesaplanan ilgili yıllara ait enflasyon oranları yer almaktadır:

Finansal Tablo Tarihi	Endeks	Düzeltilme Katsayısı	Üç Yıllık Kümülatif Enflasyon Oranları
31.12.2023	1.859,38	1,00000	%268
31.12.2022	1.128,45	1,64773	%156
31.12.2021	686,95	2,70672	%74

KGK'nın 23 Kasım 2023 tarihinde yayımladığı Bağımsız Denetime Tabi Şirketlerin Finansal Tablolarının Enflasyona Göre Düzeltmesi Hakkında Duyuru kapsamında Türkiye Finansal Raporlama Standartlarını uygulayan işletmelerin 31 Aralık 2023 tarihinde veya sonrasında sona eren yıllık raporlama dönemine ait finansal tablolarının TMS 29'da yer alan ilgili muhasebe ilkelerine uygun olarak enflasyon etkisine göre düzeltilerek sunulması gerektiği belirtilmiştir.

SPK'nın 28 Aralık 2023 tarihli ve 81/1820 sayılı kararı uyarınca da, Türkiye Finansal Raporlama Standartlarını uygulayan SPK düzenlemelerine tabi ihraççılar ile sermaye piyasası kurumlarının, 31 Aralık 2023 tarihi itibarıyla sona eren hesap dönemlerine ait yıllık finansal raporlarından başlamak üzere TMS 29 hükümlerini uygulamak suretiyle enflasyon muhasebesi uygulamasına karar verilmiştir.

Diğer taraftan, KGK'nın 24 Kasım 2023 tarihinde yayımladığı Yüksek Enflasyonlu Ekonomilerde Finansal Raporlama Hakkında Uygulama Rehberi'nde, TMS 29 kapsamında enflasyon muhasebesi uygulanacak finansal tablolarda karşılaştırmalı dönem olan 31.12.2022 tarihli finansal tablolarında da TMS 29 kapsamında enflasyon muhasebesinin uygulanacağı ve 01.01.2022 tarihli açılış bakiyelerinin de buna göre düzeltileceği düzenlenmiştir.

Bu çerçevede, konsolide finansal tablolar ve önceki dönemlere ait ilgili tutarlar, fonksiyonel para biriminin genel satın alma gücündeki değişiklikler için yeniden düzenlenmiştir ve sonuç olarak, TMS 29 uyarınca raporlama dönemi sonunda geçerli olan ölçüm birimi cinsinden ifade edilmiştir.

TMS 29 endeksleme işlemlerinin ana hatları aşağıdaki gibidir:

- Raporlama tarihi itibarıyla cari satın alma gücü cinsinden ifade edilenler dışındaki tüm kalemler ilgili düzeltme katsayıları kullanılarak endekslenir. Geçmiş yıllara ait tutarlar da aynı şekilde endekslenmiştir.
- Parasal varlık ve yükümlülükler, finansal durum tablosu tarihindeki cari satın alma gücü cinsinden ifade edildiklerinden endekslenmemektedirler. Parasal kalemler nakit ve nakit olarak alınacak veya ödenecek kalemlerdir.
- Duran varlıklar, iştirakler ve benzeri varlıklar, piyasa değerlerini aşmamak kaydıyla, tarihi maliyetleri üzerinden endekslenir. Amortismanlar da benzer şekilde düzeltilmiştir. Özkaynaklar içerisinde yer alan tutarlar, bu tutarların Grup'a dahil olduğu veya Grup içerisinde olduğu dönemlerde genel fiyat endekslerinin uygulanması sonucu yeniden düzenlenmiştir.
- Kâr veya zarar tablosunda yer alan, finansal durum tablosundaki parasal olmayan kalemlerin endekslenmesinden etkilenen kalemler dışındaki kalemlerin tamamı, gelir ve gider hesaplarının ilk defa finansal tablolara yansıtıldığı dönemler üzerinden hesaplanan katsayılar ile endekslenir.
- Net parasal pozisyonda genel enflasyondan kaynaklanan kazanç veya kayıplar, parasal olmayan varlıklar, özkaynak kalemleri ve kâr veya zarar tablosu hesaplarında yapılan düzeltmelerin farkıdır. Net parasal pozisyondaki bu kazanç veya kayıplar kâr veya zarara dahil edilir.

KOCAER ÇELİK SANAYİ VE TİCARET ANONİM ŞİRKETİ**1 OCAK - 31 ARALIK 2023 HESAP DÖNEMİNE AİT KONSOLİDE FİNANSAL TABLOLARI TAMAMLAYICI NOTLAR**

(Tutarlar aksi belirtilmedikçe Türk Lirası'nın 31 Aralık 2023 tarihi itibarıyla satın alma gücü esasına göre Türk Lirası ("TL") olarak belirtilmiştir.)

TMS 29 kapsamında enflasyon muhasebesi uygulanmasının etkileri aşağıda özetlenmiştir:

Finansal Durum Tablosunun Yeniden Düzenlenmesi

Finansal durum tablosunda yer alan tutarlardan raporlama dönemi sonunda geçerli olan ölçüm birimiyle ifade edilmemiş olanlar yeniden düzenlenir. Buna göre, parasal kalemler raporlama dönemi sonunda cari olan para birimi cinsinden ifade edildikleri için yeniden düzenlenmezler. Parasal olmayan kalemler, raporlama dönemi sonunda cari tutarları üzerinden gösterilmedikleri sürece, yeniden düzenlenmeleri gerekmektedir.

Parasal olmayan kalemlerin yeniden düzenlenmesinden kaynaklanan net parasal pozisyondaki kazanç veya kayıp kâr veya zarara dahil edilir ve kâr veya zarar ve diğer kapsamlı gelir tablosunda ayrıca sunulur.

Kâr veya Zarar Tablosunun Yeniden Düzenlenmesi

Kâr veya zarar tablosundaki tüm kalemler raporlama dönemi sonunda geçerli olan ölçüm birimi cinsinden ifade edilir. Bu nedenle, finansal durum tablosundaki parasal olmayan kalemlerin düzeltilmesi nedeniyle oluşan kalemler dışındaki tüm tutarlar aylık genel fiyat endeksindeki değişiklikler uygulanarak yeniden düzenlenmiştir.

Satılan stokların maliyeti, yeniden düzenlenmiş stok bakiyesi kullanılarak düzeltilmiştir.

Amortisman ve itfa giderleri, maddi duran varlıklar, maddi olmayan duran varlıklar ve kullanım hakkı varlıklarının yeniden düzenlenmiş bakiyeleri kullanılarak düzeltilmiştir.

Nakit Akış Tablosunun Yeniden Düzenlenmesi

Nakit akış tablosundaki tüm kalemler, raporlama dönemi sonunda geçerli olan ölçüm birimi cinsinden ifade edilmektedir.

Konsolide finansal tablolar

Geçerli para birimi yüksek enflasyonlu bir ekonominin para birimi olan bir bağlı ortaklığın finansal tabloları, ana ortaklık tarafından hazırlanan konsolide finansal tablolara dahil edilmeden önce genel fiyat endeksi uygulanarak yeniden düzenlenir. Geçerli para birimi yüksek enflasyonlu bir ekonominin para birimi olmayan yurt dışındaki işletme niteliğinde bir bağlı ortaklık olması durumunda, finansal tabloları kapanış kurundan çevrilir. Raporlama dönemi sonları farklı olan finansal tabloların konsolide edilmesi durumunda, parasal ya da parasal olmayan tüm kalemler, konsolide finansal tabloların tarihinde geçerli olan ölçüm birimine göre yeniden düzenlenir.

Karşılaştırmalı tutarlar

Önceki raporlama dönemine ait ilgili tutarlar, karşılaştırmalı finansal tabloların raporlama dönemi sonunda geçerli olan ölçüm birimi cinsinden sunulması için genel fiyat endeksi uygulanarak yeniden düzenlenir. Daha önceki dönemlere ilişkin olarak açıklanan bilgiler de raporlama dönemi sonunda geçerli olan ölçüm birimi cinsinden ifade edilir.

2.03 Konsolidasyon Esasları

Grup yönetimi, ev tekstili faaliyetlerini sona erdirmeye ve sadece demir çelik ve taşımacılık alım satım faaliyetinde bulunacak şekilde yeniden yapılandırmaya karar vermiş ve konsolide finansal durumunu ve faaliyetlerinin sonuçlarını geçmiş dönemler ile karşılaştırmalı olarak sunmak amacıyla konsolide finansal tabloları hazırlamıştır.

Konsolide finansal tablolar ana ortaklık olan Şirket ve kontrolün başlamasından sona erene dek, bağlı ortaklıkların hesaplarını içermektedir. Konsolidasyon kapsamına giren şirketlerin finansal tabloları, konsolide finansal tablo tarihi itibarıyla ve TFRS'ye ve Grup tarafından uygulanan muhasebe politikalarına uygun olarak hazırlanmış ve konsolidasyona dahil edilmiştir.

KOCAER ÇELİK SANAYİ VE TİCARET ANONİM ŞİRKETİ**1 OCAK - 31 ARALIK 2023 HESAP DÖNEMİNE AİT KONSOLİDE FİNANSAL TABLOLARI TAMAMLAYICI NOTLAR**

(Tutarlar aksi belirtilmedikçe Türk Lirası'nın 31 Aralık 2023 tarihi itibarıyla satın alma gücü esasına göre Türk Lirası ("TL") olarak belirtilmiştir.)

Bağlı Ortaklıklar, Grup, bir işletmenin ilgili faaliyetlerini, diğer bir ifadeyle bu işletmenin getirilerini önemli ölçüde etkileyen faaliyetlerini yönetme imkânını hâlihazırda veren mevcut haklara sahip olduğunda, söz konusu işletme üzerinde güce sahiptir. Öte yandan, Grup, değişken getirilere maruz kaldığı veya bu getirilerde hak sahibi olduğu, aynı zamanda bu getirileri yatırım yaptığı işletme üzerindeki bu gücüyle etkileme imkânına sahip olduğu durumda söz konusu işletmeyi kontrol etmektedir.

Konsolidasyona dahil edilen şirketlerin bilançoları ve gelir tabloları tam konsolidasyon yöntemi kullanılarak konsolide edilmiş ve aralarındaki önemli tutardaki tüm borç/alacak bakiyeleri ile alım/satım işlemleri elimine edilmiştir. İştirak tutarları ile iştirak edilen şirket özsermayeleri karşılıklı elimine edilmiş olup konsolide finansal tablolarda yalnızca Şirket'in sermayesi ve diğer özsermaye hesapları ile ayrı kalemden gösterilen azınlık hissedarlara ait olan özsermaye payları yansıtılmıştır.

Kontrol dışı payların, bağlı ortaklığın net varlık ve cari dönem kapsamlı gelir ya da giderindeki payı, konsolide kapsamlı gelir tablosu ve konsolide özkaynaklar değişim tablosunda "kontrol dışı paylar" adıyla ayrıca sınıflandırılmıştır.

Grup'un bağlı ortaklıkları üzerindeki oy hakkı ve etkinlik oranları aşağıda yer almaktadır.

Bağlı Ortaklıklar	Oy Hakları ve Etkinlik Oranları (%)	
	31.12.2023	31.12.2022
Yağız Nakliyat San. ve Tic. A.Ş.	90,81	90,81
Kocaer Steel UK LTD	90	89,9
Kocaer Enerji A.Ş.	99	-

Bütün grup şirketlerinin hisselerinin büyük çoğunluğu Kocaer Ailesi'ne ait olup Grup şirketlerinin bilanço ve gelir tabloları "Tam Konsolidasyon Metodu'na göre konsolide edilmiştir.

Bağlı Ortaklıklar, kontrolün Grup'a geçtiği tarihten itibaren konsolidasyon kapsamına alınmakta olup kontrolün sona erdiği tarihten itibaren konsolidasyon kapsamından çıkartılmaktadırlar.

Bağlı Ortaklıkların net varlıklarında ve faaliyet sonuçlarında ana ortaklık dışı paya sahip hissedarların payları, konsolide bilanço ve gelir tablosunda Kontrol Gücü Olmayan Pay olarak gösterilmektedir.

Aynı Hakim Ortak Yönetimindeki İşletme Birleşmeleri

Grup tarafından kontrol edilen işletmeler arasında gerçekleşen yasal birleşmeleri "TFRS 3 (Revize) İşletme Birleşmeleri" standardı kapsamında değerlendirilmemektedir. UFRS'de bu işlem ile ilgili spesifik bir muhasebe politikası bulunmamaktadır. Bundan dolayı grup " TMS 8 Muhasebe Politikaları, Muhasebe Tahminleri ve Hatalar Standardı" kapsamında paragraf 10 ile 12'nin tanımlamaları çerçevesinde Amerika Birleşik Devletleri'nde Genel Kabul Görmüş Muhasebe prensipleri içerisinde yer alan ortak kontrol altındaki işletmelere ilişkin yönlendirici rehberini kullanmıştır.

Grup tarafından kontrol edilen işletmeler arasında gerçekleşen yasal birleşmeler sonucunda herhangi bir şerefiye veya negatif şerefiye hesaplanmamaktadır. İştirak tutarı ile satın alınan şirketin sermayesindeki payı nispetindeki tutarın netleştirilmesi sonucu oluşan fark doğrudan özkaynaklar içerisinde "ortak kontrol altındaki işletme birleşmeleri etkisi" olarak "Geçmiş yıllar kârları" kalemi altında muhasebeleştirilir.

Müşterek Yönetime Tabi Ortaklıklar, Ana Ortaklık'ın bir veya daha fazla sayıdaki taraf ile birlikte ortak kontrolüne tabi ve sözleşme ile ekonomik bir faaliyetin üstlenildiği şirketlerdir. Müşterek Yönetime Tabi Ortaklıklar, oransal konsolidasyon yöntemi kullanılarak, diğer bir ifade ile Grup'un Müşterek Yönetime Tabi Ortaklıktaki varlık, yükümlülük, gelir ve giderlerindeki payının dahil edilmesiyle konsolide edilmektedir. Şirketin dönem sonları itibarıyla Müşterek Yönetime Tabi Ortaklığı yoktur.

KOCAER ÇELİK SANAYİ VE TİCARET ANONİM ŞİRKETİ**1 OCAK - 31 ARALIK 2023 HESAP DÖNEMİNE AİT KONSOLİDE FİNANSAL TABLOLARI TAMAMLAYICI NOTLAR**

(Tutarlar aksi belirtilmedikçe Türk Lirası'nın 31 Aralık 2023 tarihi itibarıyla satın alma gücü esasına göre Türk Lirası ("TL") olarak belirtilmiştir.)

İştiraklerdeki yatırımlar; İştiraklerdeki yatırımlar, ilk kayda alındıkları tarihte elde etme maliyeti üzerinden sonraki dönemlerde ise özkaynak yöntemi ile muhasebeleştirilmiştir. Bunlar, Grup'un genel olarak oy hakkının %20 ile %50'sine sahip olduğu veya Grup'un şirket faaliyetleri üzerinde kontrol yetkisine sahip olmamakla birlikte önemli etkiye sahip olduğu kuruluşlardır. Grup ile iştirak arasındaki işlemlerden doğan gerçekleşmemiş kârlar, Grup'un iştirakteki payı ölçüsünde düzeltilmiş olup, gerçekleşmemiş zararlar da, işlem, transfer edilen varlığın değer düşüklüğüne uğradığını göstermiyor ise, düzeltilmiştir. Özkaynak yöntemine göre, iştiraklerin satın alım sonrasındaki vergi sonrası net kâr/(zararları) Grup'un iştirakteki payı ölçüsünde Grup'un net dönem kârına yansıtılmaktadır.

Grup, iştirak ile ilgili olarak söz konusu doğrultuda bir yükümlülük altına girmemiş veya bir taahhütte bulunmamış olduğu sürece iştirakteki yatırımın kayıtlı değerinin sıfır olması veya Grup'un önemli etkisinin sona ermesi üzerine özkaynak yöntemine devam edilmemektedir. Grup'un iştirakteki payı sıfıra indikten sonra, ilave zarar karşılığı ayrılması ve borç tutarlarının muhasebeleştirilmesi ancak Grup'un yasal veya zımni kabulden doğan yükümlülüğe maruz kalmış olması ya da iştirak adına ödemeler yapmış olması halinde söz konusudur. İştiraklerin sonraki dönemlerde kâr etmesi durumunda, Grup'un kârdan aldığı payı konsolide finansal tablolara yansıtması, ancak iştirakin kârından kendisine düşen payın konsolide finansal tablolara yansıtılmamış zararlardan kendisine düşen paya eşitlenmesinden sonra söz konusu olur.

Özkaynak yöntemiyle değerlendirilen yatırımların kayıtlı değerleri her raporlama tarihinde herhangi bir değer düşüklüğü göstergesi olup olmadığı konusunda gözden geçirilir. Eğer böyle bir gösterge mevcutsa, varlığın geri kazanılabilir tutarı tahmin edilir.

Özkaynak yöntemiyle değerlendirilen yatırımların geri kazanılabilir tutarı, kullanımdaki değeri veya gerçeğe uygun değerden satış masraflarının düşülmesi ile elde edilen değerden yüksek olanını ifade eder. Kullanım değeri, bir varlık veya nakit yaratan birimden elde edilmesi beklenen gelecekteki nakit akışlarının bugünkü değeridir.

Özkaynak yöntemiyle değerlendirilen yatırımların kayıtlı değeri geri kazanılabilir tutarı aşılırsa değer düşüklüğü kayıtlara alınır. Değer düşüklükleri kâr zarar hesaplarında muhasebeleştirilir. Değer düşüklükleri, kâr veya zarar ve diğer kapsamlı gelir tablosuna kaydedilir.

Özkaynak yöntemiyle değerlendirilen yatırımlarda önceki dönemlerde ayrılan değer düşüklükleri her raporlama döneminde değer düşüklüğünün azalması veya değer düşüklüğünün geçerli olmadığına dair göstergelerin olması durumunda tekrar değerlendirilir. Değer düşüklüğü, geri kazanılabilir tutar belirlenirken kullanılan tahminlerde değişiklik olması durumunda iptal edilir. Değer düşüklüğü kaybının iptali nedeniyle söz konusu yatırımların kayıtlı değerinde meydana gelen artış, önceki yıllarda hiç değer düşüklüğü kaybının finansal tablolara alınmamış olması halinde belirlenmiş olan kayıtlı değeri aşmayacak şekilde muhasebeleştirilir.

2.04 Karşılaştırmalı Bilgiler ve Önceki Dönem Tarihli Finansal Tabloların Düzeltilmesi

Mali durum ve performans trendlerinin tespitine imkan vermek üzere, Grubun konsolide finansal tabloları önceki dönemle karşılaştırmalı olarak hazırlanmaktadır.

Gerektiği durumlarda cari dönem konsolide finansal tablolarındaki sınıflandırma değişiklikleri, tutarlı olması açısından önceki dönem konsolide finansal tablolarına da uygulanır.

Finansal durum ve performans trendlerinin tespitine imkan vermek üzere, Grubun konsolide finansal tabloları önceki dönemle karşılaştırmalı olarak hazırlanmıştır. Grup, 31 Aralık 2023 tarihli konsolide finansal durum tablosunu, 31 Aralık 2022 tarihli konsolide finansal durum tablosu ile; 1 Ocak 2023 -31 Aralık 2023 hesap dönemine ait konsolide kâr veya zarar ve diğer kapsamlı gelir tablolarını, nakit akış ve özkaynaklar değişim tablolarını ise 1 Ocak 2022 - 31 Aralık 2022 hesap dönemine ait konsolide kâr veya zarar ve diğer kapsamlı gelir tabloları, nakit akış ve özkaynaklar değişim tabloları ile karşılıklı olarak düzenlemiştir.

KOCAER ÇELİK SANAYİ VE TİCARET ANONİM ŞİRKETİ**1 OCAK - 31 ARALIK 2023 HESAP DÖNEMİNE AİT KONSOLİDE FİNANSAL TABLOLARI TAMAMLAYICI NOTLAR**

(Tutarlar aksi belirtilmedikçe Türk Lirası'nın 31 Aralık 2023 tarihi itibarıyla satın alma gücü esasına göre Türk Lirası ("TL") olarak belirtilmiştir.)

2.05 Muhasebe Politikalarında Değişiklikler

Gerekli olması veya Grup'un finansal durumu, performansı veya nakit akımları üzerindeki işlemlerin ve olayların etkilerinin konsolide finansal tablolarda daha uygun ve güvenilir bir sunumu sonucunu doğuracak nitelikte ise muhasebe politikalarında değişiklik yapılır. Muhasebe politikalarında yapılan değişikliklerin önceki dönemleri etkilemesi durumunda, söz konusu politika hep kullanımdaymış gibi konsolide finansal tablolarda geriye dönük olarak da uygulanır. Muhasebe politikalarında değişiklik bulunmamaktadır.

2.06 Muhasebe Tahminlerindeki Değişiklikler ve Hatalar

Muhasebe tahminleri, güvenilir bilgilere ve makul tahmin yöntemlerine dayanılarak yapılır. Ancak, tahminin yapıldığı koşullarda değişiklik olması, yeni bir bilgi edinilmesi veya ilave gelişmelerin ortaya çıkması sonucunda tahminler gözden geçirilir.

Muhasebe tahminindeki değişikliğin etkisi, yalnızca bir döneme ilişkinse, değişikliğin yapıldığı cari dönemde, gelecek dönemlere de ilişkinse, hem değişikliğin yapıldığı dönemde hem de gelecek dönemlerde, ileriye yönelik olarak, dönem kârı veya zararının belirlenmesinde dikkate alınacak şekilde konsolide finansal tablolara yansıtılır.

Cari dönem faaliyet sonucuna bir etkisi olan veya sonraki dönemlere etkisi olması beklenen muhasebe tahminindeki bir değişikliğin niteliği ve tutarı konsolide finansal tablo dipnotlarında, gelecek dönemlere ilişkin etkinin tahmininin mümkün olmadığı haller dışında açıklanır. Muhasebe tahminlerinde değişiklik ve hata bulunmamaktadır.

2.07 Netleştirme/Mahsup

Finansal varlıklar ve yükümlülükler, yasal olarak netleştirme hakkı var olması, net olarak ödenmesi veya tahsilin mümkün olması veya varlığın elde edilmesi ile yükümlülüğün yerine getirilmesinin eş zamanlı olarak gerçekleşebilmesi halinde, bilançoda net değerleri ile gösterilirler.

2.08 Önemli Muhasebe Politikalarının Özeti

Konsolide finansal tabloların hazırlanması sırasında uygulanan önemli muhasebe politikalarının özeti aşağıdaki gibidir:

2.08.01 Gelir Kaydedilmesi

Ürün satışlarından kaynaklanan hasılat Grup, ağırlıklı olarak demir çelik ürünlerini üreterek ve satarak hasılat elde etmektedir. Hasılat, ürünlerin kontrolü müşteriye devredildiğinde kaydedilir.

Grup, sıcak haddeleme yöntemi ile profil ve çubuk ürünlerinin üretimi gerçekleştirilmekte, servis merkezi ile de işlenmiş ürün hizmeti verebilmektedir. Üretilen ürün grupları ile enerji, yenilenebilir enerji, yapı, inşaat, makine imalat, ulaşım, maden ve tünel gibi birçok sektöre hizmet vermekle birlikte yarı mamul ya da nihai mamul olarak sıcak haddelenmiş çelik profil kullanan tüm sektörlerle hizmet vermektedir.

Grup, hasılatın muhasebeleştirilmesinde TFRS 15 "Müşteri sözleşmelerinden doğan hasılat" standardına uygun olarak aşağıda yer alan beş aşamalı modeli kullanmaya başlamıştır.

- Müşteriler ile yapılan sözleşmelerin tanımlanması
- Sözleşmelerdeki edim yükümlülüklerinin tanımlanması
- Sözleşmelerdeki işlem bedelinin belirlenmesi
- İşlem bedelinin edim yükümlülüklerine dağıtılması
- Hasılatın muhasebeleştirilmesi

KOCAER ÇELİK SANAYİ VE TİCARET ANONİM ŞİRKETİ**1 OCAK - 31 ARALIK 2023 HESAP DÖNEMİNE AİT KONSOLİDE FİNANSAL TABLOLARI TAMAMLAYICI NOTLAR**

(Tutarlar aksi belirtilmedikçe Türk Lirası'nın 31 Aralık 2023 tarihi itibarıyla satın alma gücü esasına göre Türk Lirası ("TL") olarak belirtilmiştir.)

Grup, ancak aşağıdaki şartların tamının karşılanması durumunda, müşteriyle yapılan bir sözleşmeyi hasılat olarak muhasebeleştirir:

- Sözleşmenin tarafları sözleşmeyi (yazılı, sözlü veya diğer ticari teamüllere uygun olarak) onaylamış ve kendi edimlerini yerine getirmeyi taahhüt etmiştir,
- Grup, devredilecek mal veya hizmetlerle ilgili her bir tarafın haklarını tanımlayabilmektedir,
- Grup, devredilecek mal veya hizmetler için yapılacak ödeme koşullarını tanımlayabilmektedir,
- Sözleşme özü itibarıyla ticari niteliktedir.
- Grup'un müşteriye devredilecek mal veya hizmetler karşılığında hak kazanacağı bedeli tahsil edecek olması muhtemeldir. Grup bir bedelin tahsil edilebilirliğinin muhtemel olup olmadığını değerlendirirken, sadece müşterinin bu bedeli vadesinde ödeme kabiliyetini ve niyetini dikkate alır. Grup'un tahsiline hak kazanacağı bedel, müşterisine bir fiyat avantajı teklif etmesi nedeniyle, sözleşmede belirtilen fiyattan düşük olabilir.

2.08.02 Stok Değerlemesi

Stoklar, maliyetin ya da net gerçekleşebilir değerinin düşük olanı ile değerlendirilmektedir. Sabit ve değişken genel üretim giderlerinin bir kısmını da içeren maliyetler stokların bağlı bulunduğu sınıfa uygun olan ağırlıklı ortalama maliyet yöntemine göre değerlendirilir. Net gerçekleşebilir değer, olağan ticari faaliyet içerisinde oluşan tahmini satış fiyatından tahmini tamamlanma maliyeti ile satışı gerçekleştirmek için yüklenilmesi gereken tahmini maliyetlerin toplamının indirilmesiyle elde edilir. Stokların net gerçekleşebilir değeri maliyetinin altına düştüğünde, stoklar net gerçekleşebilir değerine indirgenir ve değer düşüklüğünün olduğu yılda kâr veya zarar tablosuna gider olarak yansıtılır. Daha önce stokların net gerçekleşebilir değere indirgenmesine neden olan koşulların geçerliliğini kaybetmesi veya değişen ekonomik koşullar nedeniyle net gerçekleşebilir değerinde artış olduğu kanıtlandığı durumlarda, ayrılan değer düşüklüğü karşılığı iptal edilir. İptal edilen tutar önceden ayrılan değer düşüklüğü tutarı ile sınırlıdır. Stok değer düşüklüğüne ilişkin bilgiler **Not:13**'de yer almaktadır.

2.08.03 Maddi Duran Varlıklar

Arazi ve arsalar ile binalar, yerüstü düzenleri, makine ve ekipmanlar Sermaye Piyasası Kurulu tarafından yetkilendirilmiş Elit Gayrimenkul Değerleme A.Ş tarafından 5-13-20 Aralık 2023 tarihi itibarıyla yapılan değerlendirilme çalışmasında tespit edilen gerçeğe uygun değerlerinden müteakip dönem amortismanları düşülmek suretiyle konsolide finansal tablolarda muhasebeleştirilmiştir.

Arazi ve arsalar ile binalar ve yeraltı, yerüstü düzenleri ve makine ve ekipmanlar dışındaki, 1 Ocak 2005 tarihinden önce elde edilen diğer bütün maddi duran varlıklar 31 Aralık 2004 tarihindeki alım gücü ile ifade edilmiş maliyetlerinden, 1 Ocak 2005 tarihinden sonra elde edilen kalemler ise elde etme maliyetlerinden bilanço tarihine kadar olan birikmiş amortismanları ve varsa değer düşüklüğünün indirilmesi sonrasında oluşan net değeri ile konsolide finansal tablolara yansıtılmaktadır.

Arazi ve arsalar ile binalar ve yeraltı yerüstü düzenleri ve makine ve ekipmanlarının yeniden değerlendirilmesinden kaynaklanan artış, öz kaynaktaki yeniden değerlendirilme fonuna kaydedilir. Yeniden değerlendirilme sonucu oluşan değer artışı, maddi duran varlıkla ilgili daha önceden gelir tablosunda gösterilen bir değer düşüklüğünün olması durumunda öncelikle söz konusu değer düşüklüğü nispetinde gelir tablosuna kaydedilir. Bahse konu arazi ve arsalar ile bina ve yerüstü düzenlerinin yeniden değerlendirilmesinden oluşan defter değerindeki azalış, söz konusu varlığın daha önceki yeniden değerlendirilmesine ilişkin yeniden değerlendirilme fonunda bulunan bakiyesini aşması durumunda gelir tablosuna kaydedilir.

KOCAER ÇELİK SANAYİ VE TİCARET ANONİM ŞİRKETİ**1 OCAK - 31 ARALIK 2023 HESAP DÖNEMİNE AİT KONSOLİDE FİNANSAL TABLOLARI TAMAMLAYICI NOTLAR**

(Tutarlar aksi belirtilmedikçe Türk Lirası'nın 31 Aralık 2023 tarihi itibarıyla satın alma gücü esasına göre Türk Lirası ("TL") olarak belirtilmiştir.)

Arazi ve yapılmakta olan yatırımlar dışında, maddi duran varlıkların, maliyet veya değerlendirilmiş tutarları, beklenen faydalı ömürlerine göre doğrusal amortisman yöntemi kullanılarak amortisman tabii tutulur. Beklenen faydalı ömür, kalıntı değer ve amortisman yöntemi, tahminlerde ortaya çıkan değişikliklerin olası etkileri için her yıl gözden geçirilir ve tahminlerde bir değişiklik varsa ileriye dönük olarak muhasebeleştirilir.

Maddi duran varlıklarda değer düşüklüğü olduğuna işaret eden koşulların mevcut olması halinde, olası bir değer düşüklüğünün tespiti amacıyla inceleme yapılır ve bu inceleme sonunda maddi varlığın kayıtlı değeri, geri kazanılabilir değerinden fazla ise, karşılık ayrılmak suretiyle kayıtlı değeri geri kazanılabilir değerine indirilir. Geri kazanılabilir değer, ilgili maddi varlığın mevcut kullanımından gelecek net nakit akışları ile net satış fiyatından yüksek olanı olarak kabul edilir.

Maddi duran varlıkların elden çıkartılması dolayısıyla oluşan kâr ve zararlar diğer faaliyet gelirleri ve giderleri hesaplarına dahil edilirler. Yeniden değerlendirilmiş maddi duran varlığın elden çıkarılmasında, elden çıkarılan maddi duran varlıkla ilgili yeniden değerlendirilme fonu geçmiş yıllar kârlarına transfer edilir.

Maddi duran varlıkların herhangi bir parçasını değiştirmekten doğan giderler bakım onarım maliyetleri ile birlikte varlığın gelecekteki ekonomik faydasını artırıcı nitelikte ise aktifleştirilebilirler. Tüm diğer giderler oluştuğunda gelir tablosunda gider kalemleri içinde muhasebeleştirilir.

Arazi ve arsalar amortisman tabii tutulmazlar.

Maddi duran varlıkların faydalı ömürleri aşağıdaki gibidir:

Ekonomik Ömür (Yıl)	
- Arsa ve Araziler	Sınırsız
- Binalar	10-50
- Tesis Makine Cihazlar	0-25
- Taşıtlar	4-10
- Döşeme ve Demirbaşlar	2-50
- Özel Maliyetler	5-10

Maddi duran varlıkların satışı dolayısıyla oluşan kâr ve zararlar net defter değerleriyle satış fiyatının karşılaştırılması sonucunda belirlenir ve faaliyet kârına dahil edilir.

Bakım ve onarım giderleri gerçekleştiği tarihte gider yazılır. Eğer bakım ve onarım gideri ilgili aktifte genişleme veya gözle görünür bir gelişme sağlıyorsa aktifleştirilir.

2.08.04 Maddi Olmayan Duran Varlıklar

Maddi olmayan varlıklar maliyet değerinden birikmiş itfa ve tükenme payları ile kalıcı değer kayıpları düşülmüş olarak gösterilirler. Bu varlıklar beklenen faydalı ömürlerine göre doğrusal amortisman yöntemi kullanılarak amortisman tabii tutulur.

Beklenen faydalı ömür ve amortisman yöntemi, tahminlerde ortaya çıkan değişikliklerin olası etkilerini tespit etmek amacıyla her yıl gözden geçirilir ve tahminlerdeki değişiklikler ileriye dönük olarak muhasebeleştirilir.

Haklar ve yazılımlar, iktisap maliyeti üzerinden kaydedilir ve iktisap edildikleri tarihten sonra 3-10 yıl bir süre için tahmini faydalı ömürleri üzerinden doğrusal amortisman yöntemi ile amortisman tabii tutulur.

Araştırma ve geliştirme giderleri (AR-GE);

Grup, 2015 yılında Sanayi ve Teknoloji Bakanlığı onayı ile sektöründe ilk Ar-Ge Merkezini kurarak katma değerli üretim faaliyetlerine başlamıştır.

KOCAER ÇELİK SANAYİ VE TİCARET ANONİM ŞİRKETİ**1 OCAK - 31 ARALIK 2023 HESAP DÖNEMİNE AİT KONSOLİDE FİNANSAL TABLOLARI TAMAMLAYICI NOTLAR**

(Tutarlar aksi belirtilmedikçe Türk Lirası'nın 31 Aralık 2023 tarihi itibarıyla satın alma gücü esasına göre Türk Lirası ("TL") olarak belirtilmiştir.)

Araştırma giderleri oluştukları dönemde gider olarak muhasebeleştirilmektedirler.

Geliştirme giderleri (ya da Şirket içi bir projenin gelişim aşaması) sonucu ortaya çıkan işletme içi yaratılan maddi olmayan duran varlıklar yalnızca aşağıda belirtilen şartların tamamı karşılandığında kayda alınır:

- Duran varlığın kullanıma hazır ya da satılmaya hazır hale getirilebilmesi için tamamlanmasının teknik anlamda mümkün olması,
- Duran varlığı tamamlama, kullanma veya satma niyetinin olması,
- Duran varlığın kullanılabilir veya satılabilir olması,
- Varlığın ne şekilde ileriye dönük olası bir ekonomik fayda sağlayacağını belli olması,
- Duran varlığın gelişimini tamamlamak, söz konusu varlığı kullanmak ya da satmak için uygun teknik, finansal ve başka kaynakların olması, ve
- Varlığın geliştirme maliyetinin, geliştirme sürecinde güvenilir bir şekilde ölçülebilir olması.

Yukarıda belirtilen şartları sağlamadığı değerlendirilen geliştirme giderleri gerçekleştiğinde gider olarak kaydedilmektedir. Önceki dönemde gider kaydedilen geliştirme gideri sonraki dönemde aktifleştirilemez. Aktifleştirilen geliştirme gideri, ürünün ticari üretiminin başlaması ile projenin ömrüne göre ortalama 5 yıl üzerinden doğrusal amortisman yöntemi uygulanarak itfa edilmektedir. Devam eden geliştirme harcamalarının gerçekleştiği dönem boyunca her raporlama döneminde değer düşüklüğü testi yapılmaktadır. Grubun Ar-Ge faaliyetleri durdurulmuş olup mevcut Ar-Ge projeleri devam etmektedir.

Maddi olmayan duran varlıkların elden çıkarılmasından elde edilecek kâr ya da zarar (satıştan elde edilecek net nakit ile varlığın taşınan değeri arasındaki fark), varlığın elden çıkarıldığı yılda kâr veya zarar tablosuna yansıtılır.

Maddi olmayan duran varlıklar, haklar, bilgisayar yazılımları ve aktifleştirilen geliştirme giderlerini içermektedir.

2.08.05 Varlıklarda Değer Düşüklüğü

İtfa tabii olan varlıklar için defter değerinin geri kazanılmasının mümkün olmadığı durum veya olayların ortaya çıkması halinde değer düşüklüğü testi uygulanır. Varlığın defter değerinin geri kazanılabilir tutarını aşması durumunda değer düşüklüğü karşılığı kaydedilir. Geri kazanılabilir tutar, satış maliyetleri düşüldükten sonra elde edilen gerçeğe uygun değer veya kullanımdaki değer büyük olanıdır. Değer düşüklüğünün değerlendirilmesi için varlıklar ayrı tanımlanabilir nakit akımlarının olduğu en düşük seviyede gruplanır. Şerefiye haricinde değer düşüklüğüne tabii olan finansal olmayan varlıklar her raporlama tarihinde değer düşüklüğünün olası iptali için gözden geçirilir.

2.08.06 Borçlanma Maliyetleri

Kullanıma ve satışa hazır hale getirilmesi önemli ölçüde zaman isteyen varlıklar söz konusu olduğunda, satın alınması, yapımı veya üretimi ile doğrudan ilişkilendirilen borçlanma maliyetleri, ilgili varlık kullanıma veya satışa hazır hale getirilene kadar varlığın maliyetine dahil edilmekte ve aktifleştirilmektedirler. Bu tür borçlanma maliyetleri güvenilir bir biçimde ölçülebilmeleri ve işletmeye gelecekte ekonomik fayda sağlamalarının muhtemel olması durumunda, özellikli varlığın maliyetinin bir parçası olarak aktifleştirilir. Diğer tüm borçlanma maliyetleri, oluştukları dönemlerde gelir tablosuna kaydedilmektedir.

2.08.07 Finansal Araçlar

TFRS 9 Finansal Araçlar

TFRS 9, finansal varlıkların ve finansal yükümlülüklerin muhasebeleştirilmesine ve ölçümüne ilişkin hükümleri düzenlemektedir. Bu standart TMS 39 Finansal Araçlar: Muhasebeleştirme ve Ölçme standardının yerini almıştır.

KOCAER ÇELİK SANAYİ VE TİCARET ANONİM ŞİRKETİ**1 OCAK - 31 ARALIK 2023 HESAP DÖNEMİNE AİT KONSOLİDE FİNANSAL TABLOLARI TAMAMLAYICI NOTLAR**

(Tutarlar aksi belirtilmedikçe Türk Lirası'nın 31 Aralık 2023 tarihi itibarıyla satın alma gücü esasına göre Türk Lirası ("TL") olarak belirtilmiştir.)

Önemli yeni muhasebe politikalarının detayları ve önceki muhasebe politikalarındaki değişikliklerin etkisi ve niteliği aşağıda belirtilmiştir.

- Finansal varlık ve yükümlülüklerin sınıflandırılması TFRS 9, finansal yükümlülüklerin sınıflandırılması ve ölçümü için TMS 39'daki mevcut hükümleri büyük oranda korumaktadır. Ancak, vadeye kadar elde tutulacak finansal varlık, kredi ve alacaklar ile satılmaya hazır finansal varlıklar için önceki TMS 39 sınıflama kategorileri kaldırılmıştır.

TFRS 9'un uygulanmasının Grubun finansal borçları ve türev finansal araçları ile ilgili muhasebe politikaları üzerinde önemli bir etkisi olmamıştır. Grubun TFRS 9'a göre finansal varlıklarının sınıflandırılması ve ölçümü aşağıdaki gibi detaylı açıklanmıştır.

TFRS 9 kapsamındaki finansal varlıkların sınıflandırılması, genellikle, finansal varlıkların yönetimi için işletmenin kullandığı iş modeli ve finansal varlığın sözleşmeye bağlı nakit akışlarının özelliklerine dayanmaktadır. Standart kapsamında saklı türevlerin finansal varlıktan ayrılma zorunluluğu ortadan kaldırılmış olup bir hibrid sözleşmenin bir bütün olarak ne şekilde sınıflandırılacağı değerlendirilmelidir.

Bir finansal varlık, aşağıdaki her iki şartın birden sağlanması ve GUD farkı kâr veya zarara yansıtılarak ölçülen olarak sınıflandırılmaması durumunda itfa edilmiş maliyeti üzerinden ölçülür:

- Finansal varlığın sözleşmeye bağlı nakit akışlarının tahsil edilmesini amaçlayan bir iş modeli kapsamında elde tutulması ve,
- Finansal varlığa ilişkin sözleşme şartlarının, belirli tarihlerde sadece anapara ve anapara bakiyesinden kaynaklanan faiz ödemelerini içeren nakit akışlarına yol açması.

Bir borçlanma aracı, aşağıdaki her iki şartın birden sağlanması ve GUD farkı kâr veya zarara yansıtılarak ölçülen olarak sınıflandırılmaması durumunda GUD farkı diğer kapsamlı gelire yansıtılarak ölçülür:

- Finansal varlığın sözleşmeye bağlı nakit akışlarının tahsil edilmesini ve finansal varlıkların satılmasını amaçlayan bir iş modeli kapsamında elde tutulması ve,
- Finansal varlığa ilişkin sözleşme şartlarının, belirli tarihlerde sadece anapara ve anapara bakiyesinden kaynaklanan faiz ödemelerini içeren nakit akışlarına yol açması.

Ticari amaçla elde tutulmayan özkaynak araçlarına yapılan yatırımların ilk defa finansal tablolara alınmasında, gerçeğe uygun değerindeki sonraki değişikliklerin diğer kapsamlı gelire sunulması konusunda geri dönülemez bir tercihte bulunulabilir. Bu tercihin seçimi her bir yatırım bazında yapılabilir.

Yukarıda belirtilen itfa edilmiş maliyeti üzerinden ya da GUD farkı diğer kapsamlı gelire yansıtılarak ölçülmeyen tüm finansal varlıklar GUD farkı kâr veya zarara yansıtılarak ölçülür. Bunlar, tüm türev finansal varlıkları da içermektedir. Finansal varlıkların ilk defa finansal tablolara alınması sırasında, finansal varlıkların farklı şekilde ölçümünden ve bunlara ilişkin kazanç veya kayıpların farklı şekilde finansal tablolara alınmasından kaynaklanacak bir muhasebe uyumsuzluğunu ortadan kaldırması veya önemli ölçüde azaltması şartıyla bir finansal varlığın geri dönülemez bir şekilde gerçeğe uygun değer değişimi kâr veya zarara yansıtılarak ölçülen olarak tanımlanabilir.

Gerçeğe uygun değer değişimleri kâr veya zarara yansıtılanlar dışındaki finansal varlıkların (ilk defa finansal tablolara alınması sırasında işlem bedeli üzerinden ölçülen ve önemli bir finansman bileşenine sahip olmayan ticari alacaklar haricinde) ilk ölçümünde, bunların edinimiyle veya ihracıyla doğrudan ilişkilendirilebilen işlem maliyetleri de gerçeğe uygun değere ilave edilerek ölçülür.

KOCAER ÇELİK SANAYİ VE TİCARET ANONİM ŞİRKETİ

1 OCAK - 31 ARALIK 2023 HESAP DÖNEMİNE AİT KONSOLİDE FİNANSAL TABLOLARI TAMAMLAYICI NOTLAR

(Tutarlar aksi belirtilmedikçe Türk Lirası'nın 31 Aralık 2023 tarihi itibarıyla satın alma gücü esasına göre Türk Lirası ("TL") olarak belirtilmiştir.)

Aşağıdaki muhasebe politikaları finansal varlıkların sonraki ölçümlerinde geçerlidir.

GUD farkı kâr/zarara yansıtılarak ölçülen finansal varlıklar	Bu varlıklar sonraki ölçümlerinde gerçeğe uygun değerleri üzerinden ölçülür. Herhangi bir faiz veya temettü geliri dahil olmak üzere, bunlarla ilgili net kazançlar ve kayıplar kâr veya zararda muhasebeleştirilir.
İtfa edilmiş maliyeti üzerinden ölçülen finansal varlıklar	Bu varlıklar sonraki ölçümlerinde etkin faiz yöntemi kullanılarak itfa edilmiş maliyetinden ölçülür. İtfa edilmiş maliyetleri varsa değer düşüklüğü zararları tutarı kadar azaltılır. Faiz gelirleri, yabancı para kazanç ve kayıpları ve değer düşüklükleri kâr veya zararda muhasebeleştirilir. Bunların finansal durum tablosu dışı bırakılmasından kaynakla kazanç veya kayıplar kâr veya zararda muhasebeleştirilir.
GUD farkı diğer kapsamlı gelire yansıtılarak ölçülen borçlanma araçları	Bu varlıklar sonraki dönemlerde gerçeğe uygun değeri üzerinden ölçülür. Etkin faiz yöntemi kullanılarak hesaplanan faiz geliri, yabancı para kazanç ve kayıpları ve değer düşüklükleri kâr veya zararda muhasebeleştirilir. Diğer kazanç ve kayıplar ise diğer kapsamlı gelirden muhasebeleştirilir. Finansal varlıklar finansal durum tablosu dışı bırakıldığında daha önceden diğer kapsamlı gelire yansıtılan toplam kazanç veya kayıplar kâr veya zararda yeniden sınıflandırılır.
GUD farkı diğer kapsamlı gelire yansıtılan özkaynak araçları	Bu varlıklar sonraki dönemlerde gerçeğe uygun değeri üzerinden ölçülür. Temettüleri, açıkça yatırımın maliyetinin bir kısmının geri kazanılması niteliğinde olmadıkça kâr veya zararda muhasebeleştirilir. Diğer net kazanç ve kayıplar diğer kapsamlı gelirden muhasebeleştirilir ve kâr veya zararda yeniden sınıflandırılmazlar.

ii) Finansal varlıklarda değer düşüklüğü;

TFRS 9'un uygulanmasıyla birlikte, "Beklenen Kredi Zararı" (BKZ) modeli TMS 39'daki "Gerçekleşmiş Zarar" modelinin yerini almıştır. Yeni değer düşüklüğü modeli, itfa edilmiş maliyeti üzerinden ölçülen finansal varlıklar, sözleşme varlıkları ve GUD farkı diğer kapsamlı gelire yansıtılarak ölçülen borçlanma araçları için geçerli olmakla birlikte, özkaynak araçlarına yapılan yatırımlar için uygulanmamaktadır. TFRS 9 uyarınca kredi zararları TMS 39'a göre daha erken muhasebeleştirilmektedir.

İtfa edilmiş maliyetinden ölçülen finansal varlıklar, ticari alacaklar ve nakit ve nakit benzerlerinden oluşmaktadır.

KOCAER ÇELİK SANAYİ VE TİCARET ANONİM ŞİRKETİ

1 OCAK - 31 ARALIK 2023 HESAP DÖNEMİNE AİT KONSOLİDE FİNANSAL TABLOLARI TAMAMLAYICI NOTLAR

(Tutarlar aksi belirtilmedikçe Türk Lirası'nın 31 Aralık 2023 tarihi itibarıyla satın alma gücü esasına göre Türk Lirası ("TL") olarak belirtilmiştir.)

TFRS 9 kapsamında, zarar karşılıkları aşağıdaki esasların herhangi biri ile ölçülür: İtfa edilmiş maliyetiyle ölçülen finansal varlıklar;

- Ömür boyu BKZ'ler: finansal aracın beklenen ömrü boyunca gerçekleşmesi muhtemel tüm temerrüt durumlarından kaynaklanan beklenen kredi zararlarıdır ve ilk muhasebeleştirilmeden sonra kredi riski artmayan banka bakiyeleri;
- 12 aylık BKZ'ler: raporlama tarihinden sonraki 12 ay içinde finansal araca ilişkin gerçekleşmesi muhtemel temerrüt durumlarından kaynaklanan beklenen kredi zararlarını temsil eden kısmıdır. Grup ticari alacaklarına ilişkin değer düşüklüğünün hesaplanmasında ömür boyu BKZ'leri seçmiştir. Bir finansal varlığın kredi riskinin ilk muhasebeleştirilmesinden itibaren önemli ölçüde artmış olup olmadığının belirlenmesinde ve BKZ'lerinin tahmin edilmesinde, grubu, beklenen erken ödemelerin etkileri dahil beklenen kredi zararlarının tahminiyle ilgili olan ve aşırı maliyet veya çabaya katlanılmadan elde edilebilen makul ve desteklenebilir bilgiyi dikkate alır. Bu bilgiler, Grubun geçmiş kredi zararı tecrübelerini dayanan ve ileriye dönük bilgiler içeren nicel ve nitel bilgi ve analizleri içerir.

Grup, bir finansal varlığı aşağıdaki durumlarda temerrüde düşmüş olarak dikkate alır:

- Grup tarafından teminatın kullanılması (eğer varsa) gibi işlemlere başvurmaksızın borçlunun kredi yükümlülüğünü tam olarak yerine getirmemesi veya
- Finansal aracın vadesinin 360 gün geçmiş olması

Bir finansal aracın düşük kredi riskine sahip olup olmadığını belirlemek amacıyla düşük kredi riskinin küresel olarak kabul gören bir tanımla uyumlu olan ve değerlendirilen finansal araçların türünü ve risklerini dikkate alan diğer metodolojileri kullanabilir.

BKZ'lerinin ölçüleceği azami süre, Grubun kredi riskine maruz kaldığı azami sözleşme süresidir. BKZ'lerin Ölçümü BKZ'ler finansal aracın beklenen ömrü boyunca kredi zararlarının olasılıklarına göre ağırlıklandırılmış bir tahminidir. Diğer bir ifadeyle tüm nakit açıklarının bugünkü değeri üzerinden ölçülen kredi zararlarıdır (örneğin, sözleşmeye istinaden işletmeye yapılan nakit girişleri ile işletmenin tahsil etmeyi beklediği nakit akışları arasındaki farktır).

Ticari alacaklar, diğer alacaklar, diğer varlıklar ve sözleşme varlıkları için Grup, beklenen kredi zararlarını karşılamak için basitleştirilmiş yaklaşımı uygular (TFRS 9, tüm ticari alacaklar için ömür boyu beklenen kredi zarar karşılığının kullanılmasını gerektirir). Beklenen kredi zararları, geçmiş yıllardaki gerçekleşmiş kredi zararı deneyimlerine dayanarak hesaplanmıştır.

Kredi değer düşüklüğüne uğramış finansal varlıklar;

Her raporlama dönemi sonunda, Grup itfa edilmiş maliyetinden ölçülen finansal varlıkların ve GUD farkı diğer kapsamlı gelire yansıtılan borçlanma varlıklarının değer düşüklüğüne uğrayıp uğramadığını değerlendirir. Bir finansal varlığın gelecekteki tahmini nakit akışlarını olumsuz şekilde etkileyen bir veya birden fazla olay gerçekleştiğinde söz konusu finansal varlık kredi değer düşüklüğüne uğramıştır.

Değer Düşüklüğünün Sunumu;

İtfa edilmiş maliyetinden ölçülen finansal varlıklara ilişkin zarar karşılıkları, varlıkların brüt defter değerinden düşülür. Gerçeğe uygun değer değişimi diğer kapsamlı gelire yansıtılarak ölçülen borçlanma araçları için oluşan zarar karşılığı, finansal varlığın finansal durum tablosundaki defter değerini azaltmak yerine diğer kapsamlı gelire yansıtılır.

KOCAER ÇELİK SANAYİ VE TİCARET ANONİM ŞİRKETİ**1 OCAK - 31 ARALIK 2023 HESAP DÖNEMİNE AİT KONSOLİDE FİNANSAL TABLOLARI TAMAMLAYICI NOTLAR**

(Tutarlar aksi belirtilmedikçe Türk Lirası'nın 31 Aralık 2023 tarihi itibarıyla satın alma gücü esasına göre Türk Lirası ("TL") olarak belirtilmiştir.)

Ticari Alacaklar;

Aşağıdaki analiz, TFRS 9'un uygulanmaya başlamasıyla ticari alacaklarına ilişkin BKZ'lerinin hesaplanması ile ilgili daha ayrıntılı bilgi vermektedir. Grup'u, kullandığı modeli ve bu BKZ'lerin hesaplanmasında kullanılan varsayımların bir kısmını tahmin belirsizliğinin temel kaynakları olarak ele almaktadır. BKZ'leri son üç yılda gerçekleşen kredi zararları tecrübesine göre hesaplamıştır. Grup, BKZ oran hesaplamalarını satış yaptığı müşterileri için ayrı ayrı gerçekleştirmiştir. Her bir risk, kredi riski derecesi özellikleri esas alınarak satış yapılan müşteriler için, coğrafi bölge ve sektör gibi ortak kredi riskine göre sınıflandırılmıştır.

Finansal Varlıklarda Değer Düşüklüğü;

Grup Yönetimi finansal varlıklarda değer düşüklüğü değerlendirmesini yaparken ilgili varlıklara ilişkin temerrüt riski, beklenen kredi zarar oranı gibi varsayımlarda bulunmaktadır. Grup her raporlama dönemi itibarıyla bu varsayım ve yargılarda bulunurken, Grubun geçmiş tecrübelerine dayanmakta, mevcut piyasa koşullarını ve piyasaya ilişkin gelecek beklentilerini göz önünde bulundurmaktadır.

2.08.08 Kur Değişiminin Etkileri

Grup konsolide finansal tabloları, faaliyette bulunduğu temel ekonomik çevrede geçerli olan para birimi ile sunulmuştur. Grubun finansal durumu ve faaliyet sonuçları, Grubun geçerli para birimi olan "TL" cinsinden ifade edilmiştir.

Grubun konsolide finansal tablolarının hazırlanması sırasında yabancı para cinsinden gerçekleşen işlemler, işlem tarihindeki kurlar esas alınmak suretiyle kaydedilmektedir. Finansal durum tablosunda yer alan dövize endeksli parasal varlık ve yükümlülükler bilanço tarihinde geçerli olan kurlar kullanılarak Türk Lirası'na çevrilmektedir. Gerçeğe uygun değeriyle izlenmekte olan parasal olmayan kalemlerden yabancı para cinsinden kaydedilmiş olanlar, gerçeğe uygun değer belirlendiği tarihteki kurlar esas alınmak suretiyle Türk Lirası'na çevrilmektedir. Tarihi maliyet cinsinden ölçülen yabancı para birimindeki parasal olmayan kalemler yeniden çevrilmeye tabi tutulmazlar. Kur farkları oluştuğu dönemde, kâr veya zarar olarak muhasebeleştirilirler.

2.08.09 Pay Başına Kâr/Zarar

Pay Başına Kazanç/(Kayıp), net kârın ilgili dönem içinde mevcut payların ağırlıklı ortalama adedine bölünmesi ile tespit edilir. Türkiye'de şirketler, sermayelerini, ortaklarına geçmiş yıl kârlarından dağıttıkları "bedelsiz pay" yolu ile arttırabilmektedirler. Pay başına kâr hesaplanırken, bu bedelsiz pay ihracı çıkarılmış pay olarak sayılır. Dolayısıyla pay başına kâr hesaplamasında kullanılan ağırlıklı pay adedi ortalaması, payların bedelsiz olarak çıkarılmasını geriye dönük olarak uygulamak suretiyle elde edilir.

2.08.10 Raporlama Tarihinden Sonraki Olaylar

Bilanço tarihi ile bilançonun yayımı için yetkilendirme tarihi arasında, işletme lehine veya aleyhine ortaya çıkan olayları ifade eder. Bilanço tarihi itibarıyla söz konusu olayların var olduğuna ilişkin yeni deliller olması veya ilgili olayların bilanço tarihinden sonra ortaya çıkması durumunda, Grup söz konusu hususları ilgili dipnotlarında açıklamaktadır.

Grup; bilanço tarihinden sonraki düzeltme gerektiren olayların ortaya çıkması durumunda, finansal tablolara alınan tutarları bu yeni duruma uygun şekilde düzeltir.

KOCAER ÇELİK SANAYİ VE TİCARET ANONİM ŞİRKETİ**1 OCAK - 31 ARALIK 2023 HESAP DÖNEMİNE AİT KONSOLİDE FİNANSAL TABLOLARI TAMAMLAYICI NOTLAR**

(Tutarlar aksi belirtilmedikçe Türk Lirası'nın 31 Aralık 2023 tarihi itibarıyla satın alma gücü esasına göre Türk Lirası ("TL") olarak belirtilmiştir.)

2.08.11 Karşılıklar, Şarta Bağlı Yükümlülükler ve Şarta Bağlı Varlıklar

Grubun , geçmiş olaylardan kaynaklanan mevcut bir yükümlülüğünün bulunması, bu yükümlülüğün yerine getirilmesi için ekonomik fayda içeren kaynakların gruptan çıkmasının muhtemel olması ve söz konusu yükümlülük tutarının güvenilir bir biçimde tahmin edilebiliyor olması durumunda ilgili yükümlülük, karşılık olarak finansal tablolara alınır. Şarta bağlı yükümlülükler, ekonomik fayda içeren kaynakların gruptan çıkma ihtimalinin muhtemel hale gelip gelmediğinin tespiti amacıyla sürekli olarak değerlendirilmeye tabi tutulur. Şarta bağlı yükümlülük olarak Grup tabi tutulan kalemler için gelecekte ekonomik fayda içeren kaynakların işletmeden çıkma ihtimalinin muhtemel hale gelmesi durumunda, bu şarta bağlı yükümlülük, güvenilir tahmin yapılmadığı durumlar hariç, olasılıktaki değişikliğin meydana geldiği dönemin finansal tablolarında karşılık olarak kayıtlara alınır.

Grup şarta bağlı yükümlülüklerin muhtemel hale geldiği ancak ekonomik fayda içeren kaynakların tutarı hakkında güvenilir tahminin yapılamaması durumunda ilgili yükümlülüğü dipnotlarda göstermektedir.

Geçmiş olaylardan kaynaklanan ve mevcudiyeti grubun tam olarak kontrolünde bulunmayan bir veya daha fazla kesin olmayan olayın gerçekleşip gerçekleşmemesi ile teyit edilecek olan varlık, şarta bağlı varlık olarak değerlendirilir. Ekonomik fayda içeren kaynakların işletmeye girme ihtimalinin yüksek bulunması durumunda şarta bağlı varlıklar dipnotlarda açıklanır.

Karşılık tutarının ödenmesi için kullanılan ekonomik faydaların tamamının ya da bir kısmının üçüncü taraflarca karşılanmasının beklendiği durumlarda tahsil edilecek olan tutar, bu tutarın geri ödenmesinin kesin olması ve tutarın güvenilir bir şekilde hesaplanması durumunda, bir varlık olarak muhasebeleştirilir.

2.08.12 İlişkili Taraflar

Bu konsolide finansal tabloların amacı doğrultusunda ortaklar, üst düzey yöneticiler ve Yönetim Kurulu üyeleri, aileleri ve onlar tarafından kontrol edilen veya onlara bağlı şirketler, iştirak ve ortaklıklar "*ilişkili taraflar*" olarak kabul ve ifade edilmişlerdir.

2.08.13 Devlet Teşvik ve Yardımları

Grubun personel istihdam ve turquality kapsamında yararlanmış olduğu devlet teşvikleri bulunmaktadır.

2.08.14 Kurum Kazancı Üzerinden Hesaplanan Vergiler

Gelir vergisi gideri, cari vergi gideri ile ertelenmiş vergi giderinin (veya gelirinin) toplamından oluşur.

Cari vergi;

Cari yıl vergi yükümlülüğü, dönem kârının vergiye tabi olan kısmı üzerinden hesaplanır. Vergiye tabi kâr, diğer yıllarda vergilendirilebilen veya indirilebilen gelir veya gider kalemleri ile vergilendirilemeyen veya indirilemeyen kalemleri hariç tuttuğundan dolayı, gelir tablosunda belirtilen kârdan farklılık gösterir. Grup cari vergi yükümlülüğü bilanço tarihi itibarıyla yasallaşmış ya da önemli ölçüde yasallaşmış vergi oranı kullanılarak hesaplanmıştır.

Ertelenmiş vergi;

Ertelenen vergi yükümlülüğü veya varlığı, varlıkların ve yükümlülüklerin finansal tablolarda gösterilen tutarları ile yasal vergi matrahi hesabında dikkate alınan tutarları arasındaki geçici farklılıkların bilanço yöntemine göre vergi etkilerinin yasallaşmış vergi oranları dikkate alınarak hesaplanmasıyla belirlenmektedir. Ertelenen vergi yükümlülükleri vergilendirilebilir geçici farkların tümü için hesaplanırken, indirilebilir geçici farklardan oluşan ertelenen vergi varlıkları, gelecekte vergiye tabi kâr elde etmek suretiyle bu farklardan yararlanmanın kuvvetle muhtemel olması şartıyla hesaplanmaktadır.

KOCAER ÇELİK SANAYİ VE TİCARET ANONİM ŞİRKETİ**1 OCAK - 31 ARALIK 2023 HESAP DÖNEMİNE AİT KONSOLİDE FİNANSAL TABLOLARI TAMAMLAYICI NOTLAR**

(Tutarlar aksi belirtilmedikçe Türk Lirası'nın 31 Aralık 2023 tarihi itibarıyla satın alma gücü esasına göre Türk Lirası ("TL") olarak belirtilmiştir.)

Şerefiye veya işletme birleşmeleri dışında varlık veya yükümlülüklerin ilk defa finansal tablolara alınmasından dolayı oluşan ve hem ticari hem de finansal kâr veya zararı etkilemeyen geçici zamanlama farklarına ilişkin ertelenen vergi yükümlülüğü veya varlığı hesaplanmaz.

Ertelenen vergi yükümlülükleri, Grubun geçici farklılıkların ortadan kalkmasını kontrol edebildiği ve yakın gelecekte bu farkın ortadan kalkma olasılığının düşük olduğu durumlar haricinde, bağlı ortaklık ve iştiraklerdeki yatırımlar ve iş ortaklıklarındaki paylar ile ilişkilendirilen vergilendirilebilir geçici farkların tümü için hesaplanır. Bu tür yatırım ve paylar ile ilişkilendirilen vergilendirilebilir geçici farklardan kaynaklanan ertelenen vergi varlıkları, yakın gelecekte vergiye tabi yeterli kâr elde etmek suretiyle bu farklardan yararlanmanın kuvvetle muhtemel olması ve gelecekte bu farkların ortadan kalkmasının muhtemel olması şartıyla hesaplanmaktadır.

Ertelenen vergi varlığının kayıtlı değeri, her bir bilanço tarihi itibarıyla gözden geçirilir. Ertelenmiş vergi varlığının kayıtlı değeri, bir kısmının veya tamamının sağlayacağı faydanın elde edilmesine imkan verecek düzeyde finansal kâr elde etmenin muhtemel olmadığı ölçüde azaltılır.

Ertelenmiş vergi varlıkları ve yükümlülükleri varlıkların gerçekleşeceği veya yükümlülüklerin yerine getirildiği dönemde geçerli olması beklenen ve bilanço tarihi itibarıyla kanunlaşmış veya önemli ölçüde kanunlaşmış vergi oranları (vergi düzenlemeleri) üzerinden hesaplanır. Ertelenmiş vergi varlıkları ve yükümlülüklerinin hesaplanması sırasında, Grubun bilanço tarihi itibarıyla varlıklarının defter değerini geri kazanma ya da yükümlülüklerini yerine getirmesi için tahmin ettiği yöntemlerin vergi sonuçları dikkate alınır.

Ertelenmiş vergi varlıkları ve yükümlülükleri, cari vergi varlıklarıyla cari vergi yükümlülüklerini mahsup etme ile ilgili yasal bir hakkın olması veya söz konusu varlık ve yükümlülüklerin aynı vergi mercii tarafından toplanan gelir vergisiyle ilişkilendirilmesi ya da Grubun cari vergi varlık ve yükümlülüklerini netleştirmek suretiyle ödeme niyetinin olması durumunda mahsup edilir.

Dönem Cari ve Ertelenmiş Vergisi

Doğrudan özkaynakta alacak ya da borç olarak muhasebeleştirilen kalemler (ki bu durumda ilgili kalemlere ilişkin ertelenmiş vergi de doğrudan özkaynakta muhasebeleştirilir) ile ilişkilendirilen ya da işletme birleşmelerinin ilk kayda alımından kaynaklananlar haricindeki cari vergi ile döneme ait ertelenmiş vergi, gelir tablosunda gider ya da gelir olarak muhasebeleştirilir. İşletme birleşmelerinde, şerefiye hesaplanmasında ya da satın alanın, satın alınan bağlı ortaklığın tanımlanabilen varlık, yükümlülük ve şarta bağlı borçlarının gerçeğe uygun değerinde elde ettiği payın satın alım maliyetini aşan kısmının belirlenmesinde vergi etkisi göz önünde bulundurulur.

Konsolide finansal tablolarda yer alan vergiler, cari dönem vergisi ile ertelenmiş vergilerdeki değişimi içermektedir. Grup, dönem sonuçları üzerinden cari ve ertelenmiş vergi hesaplamaktadır.

Vergi Varlık ve Yükümlülüklerinde Netleştirme

Ödenecek kurumlar vergisi tutarları, peşin ödenen kurumlar vergisi tutarlarıyla ilişkili olduğu için netleştirilmektedir. Ertelenmiş vergi aktif ve pasifi de aynı şekilde netleştirilmektedir.

2.08.15 Emeklilik ve Kıdem Tazminatı Karşılığı

Türkiye'de geçerli iş kanunları gereği emeklilik ve kıdem tazminatı provizyonları ilişikteki konsolide finansal tablolarda gerçekleştirildiği provizyon olarak ayrılmaktadır. Güncellenmiş olan TMS 19 "Çalışanlara Sağlanan Faydalar" Standardı uyarınca söz konusu türdeki ödemeler tanımlanmış emeklilik fayda planları olarak nitelendirilir.

KOCAER ÇELİK SANAYİ VE TİCARET ANONİM ŞİRKETİ**1 OCAK - 31 ARALIK 2023 HESAP DÖNEMİNE AİT KONSOLİDE FİNANSAL TABLOLARI TAMAMLAYICI NOTLAR**

(Tutarlar aksi belirtilmedikçe Türk Lirası'nın 31 Aralık 2023 tarihi itibarıyla satın alma gücü esasına göre Türk Lirası ("TL") olarak belirtilmiştir.)

Ekli konsolide finansal tablolarda kıdem tazminatı yükümlülüğü, gelecek yıllarda ödenecek emeklilik tazminatının bilanço tarihindeki değerinin hesaplanması amacıyla enflasyon oranından arındırılmış uygun faiz oranı ile iskonto edilmesi ile bulunan tutar olarak konsolide finansal tablolara yansıtılmıştır.

2.08.16 Nakit Akış Tablosu

Nakit ve nakit benzeri değerler bilançoda maliyet değerleri ile yansıtılmaktadırlar. Nakit akış tablosu için dikkate alınan nakit ve nakit benzeri değerler eldeki nakit, banka mevduatları ve likiditesi yüksek yatırımları içermektedir. Nakit akış tablosunda, döneme ilişkin nakit akışları işletme, yatırım ve finansman faaliyetlerine dayalı bir biçimde sınıflandırılarak raporlanır.

İşletme faaliyetlerinden kaynaklanan nakit akışları, Grubun esas faaliyetlerinden kaynaklanan nakit akışlarını gösterir. Yatırım faaliyetleriyle ilgili nakit akışları, Grubun yatırım faaliyetlerinde (varlık yatırımları ve finansal yatırımlar) kullandığı ve elde ettiği nakit akışlarını gösterir.

Finansman faaliyetlerine ilişkin nakit akışları, Grubun finansman faaliyetlerinde kullandığı kaynakları ve bu kaynakların geri ödemelerini gösterir.

2.08.17 Yatırım Amaçlı Gayrimenkuller

Yatırım amaçlı gayrimenkuller, kira ve/veya değer artış kazancı elde etmek amacıyla elde tutulan gayrimenkuller olup, Kabul gören kriterlere uyması durumunda bilançoda yer alan tutara, var olan yatırım amaçlı gayrimenkulün herhangi bir kısmını değiştirmenin maliyeti dahil edilir. Söz konusu tutara, yatırım amaçlı gayrimenkullere yapılan günlük bakımlar dahil değildir. Yatırım amaçlı gayrimenkuller, satılmaları veya kullanılamaz hale gelmeleri ve satışından gelecekte herhangi bir ekonomik yarar sağlanamayacağına belirlenmesi durumunda bilanço dışı bırakılırlar. Yatırım amaçlı gayrimenkulün kullanım süresini doldurmasından veya satışından kaynaklanan kâr/zarar, oluştukları dönemde kâr veya zarar ve diğer kapsamlı gelir tablosuna dahil edilir.

Grup, yatırım amaçlı gayrimenkullerini en son Sermaye Piyasası Kurulu tarafından yetkilendirilmiş Elit Gayrimenkul Değerleme A.Ş tarafından yapılan değerlendirme sonucunda tespit edilen 5-13-20 Aralık 2023 tarihli makul değerleri üzerinden konsolide finansal tablolara yansıtılmıştır.

Grubun Yatırım Amaçlı Gayrimenkullerine ilişkin bilgiler **Not:17**'de açıklanmıştır.

2.08.18 Kiralama İşlemleri**Kiracı olarak Grup**

1 Ocak 2019 öncesinde anlaşmaya varılan sözleşmeler için Grup, bir anlaşmanın kiralama işlemi olup olmadığını veya kiralama işlemi içerip içermediğini, ilgili anlaşmanın özüne dayandırıp;

- (a) Anlaşmanın gerçekleşmesinin özel bir varlığın veya varlıkların kullanımına bağlı olup olmadığına ve
- (b) Anlaşmanın ilgili varlığın kullanım hakkını devredip devretmediğine yönelik olarak bir değerlendirme yaparak belirlemiştir.

KOCAER ÇELİK SANAYİ VE TİCARET ANONİM ŞİRKETİ**1 OCAK - 31 ARALIK 2023 HESAP DÖNEMİNE AİT KONSOLİDE FİNANSAL TABLOLARI TAMAMLAYICI NOTLAR**

(Tutarlar aksi belirtilmedikçe Türk Lirası'nın 31 Aralık 2023 tarihi itibarıyla satın alma gücü esasına göre Türk Lirası ("TL") olarak belirtilmiştir.)

Grup daha önce TMS 17 "Kiralama İşlemleri" ve TFRS Yorum 4 "Bir Anlaşmanın Kiralama İşlemi İçerip İçermediğinin Belirlenmesi" uygulanarak kiralama olarak tanımlanmış sözleşmelere TFRS 16 "Kiralamalar" standardını uygulamıştır. Daha önce TMS 17 "Kiralama İşlemleri" ve TFRS Yorum 4 "Bir Anlaşmanın Kiralama İşlemi İçerip İçermediğinin Belirlenmesi" uygulanarak kiralama işlemi içermeyen olarak tanımlanan sözleşmelere TFRS 16 "Kiralamalar" standardı uygulanmamıştır. Bu nedenle geçmiş yıllara ait konsolide finansal tabloların yeniden düzenlenmesine gerek kalmamış, söz konusu konsolide finansal tablolar TMS 17 "Kiralama İşlemleri" ve TFRS Yorum 4 "Bir Anlaşmanın Kiralama İşlemi İçerip İçermediğinin Belirlenmesi"ne uygun olarak sunulmuştur. Kiracı olarak Grup, daha önce kiraya konu olan varlığın sahipliğine ilişkin risk ve getirilerin gruba ait olduğu kiralama işlemlerini finansal kiralama olarak sınıflandırmıştır. Bunun dışında kalan kiralama işlemleri ise operasyonel kiralama olarak sınıflandırılmıştır. TFRS 16 "Kiralamalar" standardına geçiş tarihi olan 1 Ocak 2019 itibarıyla Grup kira yükümlülüğünü o tarihte ödenmemiş olan kira ödemelerinin bugünkü değeri üzerinden ölçmüştür. Kira ödemeleri, faiz oranının kolaylıkla belirlenebilmesi durumunda, kiralamadaki zımnî faiz oranı kullanılarak, belirlenememesi durumunda, grubun alternatif borçlanma faiz oranını kullanılarak iskonto edilmiştir.

Grup kullanım hakkı varlıklarını, önceden ödenmiş veya tahakkuk etmiş kiralama ödemeleri düzeltilerek, kiralama yükümlülüğüne eşit olarak ölçmüştür. Grup, aşağıdaki kolaylaştırıcı uygulamaları kullanmayı tercih etmiştir:

- Grup, makul ölçüde benzer özelliklere sahip kiralamalarda oluşan bir portföye tek bir iskonto oranı uygulamıştır.
- Grup, değer düşüklüğünü gözden geçirmenin alternatifi olarak, kiralamaların ekonomik açıdan dezavantajlı olup olmadığına ilişkin değerlendirmesini, ilk uygulama tarihinden hemen önce TMS 37 Karşılıklar, Koşullu Borçlar ve Koşullu Varlıklar'ı uygulayarak yapmıştır.
- Kiralamayı uzatma veya sonlandırma opsiyonları içeren sözleşmeler için Grup, kiralama süresini belirlerken geçmiş tecrübelerini kullanmıştır.

Grup, kiralamanın fiilen başladığı tarihte konsolide finansal tablolarına bir kullanım hakkı varlığı ve bir kira yükümlülüğü yansıtır. Kullanım hakkı varlığı ilk olarak maliyet yöntemiyle muhasebeleştirilir ve aşağıdakileri içerir:

- (a) Kira yükümlülüğünün ilk ölçüm tutarı,
- (b) Kiralamanın fiilen başladığı tarihte veya öncesinde yapılan tüm kira ödemelerinden alınan tüm kiralama teşviklerinin düşülmesiyle elde edilen tutar,
- (c) Grup tarafından katlanılan tüm başlangıçtaki doğrudan maliyetler ve
- (d) Dayanak varlığın sökülmesi ve taşınmasıyla, yerleştirildiği alanın restorasyonu ya da dayanak varlığın kiralama hüküm ve koşullarının gerektirdiği duruma getirilmesine ilişkin restorasyonu ilgili olarak Grup tarafından katlanılacak tahmini maliyetler. Grup kiralamanın fiilen başladığı tarihte ya da dayanak varlığı belirli bir süre kullanmasının sonucu olarak bu maliyetlere ilişkin yükümlülüğe katlanmaktadır.

Grup maliyet yöntemini uygularken, kullanım hakkı varlığını:

- (a) Birikmiş amortisman ve birikmiş değer düşüklüğü zararları düşülmüş ve
- (b) kira yükümlülüğünün yeniden ölçümüne göre düzeltilmiş maliyeti üzerinden ölçer.

Grup, kullanım hakkı varlığını amortisman tabi tutarken TMS 16 Maddi Duran Varlıklar'da yer alan amortisman hükümlerini uygular. Tedarikçinin, kiralama süresinin sonunda dayanak varlığın mülkiyetini gruba devretmesi durumunda veya kullanım hakkı varlığı maliyetinin grubun bir satın alma opsiyonunu kullanacağını göstermesi durumunda, Grup kullanım hakkı varlığını kiralamanın fiilen başladığı tarihten dayanak varlığın faydalı ömrünün sonuna kadar amortisman tabi tutar. Diğer durumlarda, Grup kullanım hakkı varlığını, kiralamanın fiilen başladığı tarihten başlamak üzere söz konusu varlığın faydalı ömrü veya kiralama süresinden kısa olanına göre amortisman tabi tutar.

KOCAER ÇELİK SANAYİ VE TİCARET ANONİM ŞİRKETİ**1 OCAK - 31 ARALIK 2023 HESAP DÖNEMİNE AİT KONSOLİDE FİNANSAL TABLOLARI TAMAMLAYICI NOTLAR**

(Tutarlar aksi belirtilmedikçe Türk Lirası'nın 31 Aralık 2023 tarihi itibarıyla satın alma gücü esasına göre Türk Lirası ("TL") olarak belirtilmiştir.)

Grup kullanım hakkı varlığının değer düşüklüğüne uğramış olup olmadığını belirlemek ve belirlenen herhangi bir değer düşüklüğü zararını muhasebeleştirmek için TMS 36 Varlıklarda Değer Düşüklüğü'nü uygular.

Kira yükümlülüğü Kiralamanın fiilen başladığı tarihte, Grup kira yükümlülüğünü o tarihte ödenmemiş olan kira ödemelerinin bugünkü değeri üzerinden ölçer. Kira ödemeleri, bu oranın kolaylıkla belirlenebilmesi durumunda, kiralamadaki zımnî faiz oranı kullanılarak iskonto edilir. Grup, bu oranın kolaylıkla belirlenememesi durumunda, grubun alternatif borçlanma faiz oranını kullanır.

Kiralamanın fiilen başladığı tarihte, kira yükümlülüğünün ölçümüne dâhil olan kira ödemeleri, dayanak varlığın kiralama süresi boyunca kullanım hakkı için yapılacak ve kiralamanın fiilen başladığı tarihte ödenmemiş olan aşağıdaki ödemelerden oluşur:

- (a) Sabit ödemelerden her türlü kiralama teşvik alacaklarının düşülmesiyle elde edilen tutar,
- (b) Bir endeks ya da orana bağlı olan, ilk ölçümü kiralamanın fiilen başladığı tarihte bir endeks veya oran kullanılarak yapılan değişken kira ödemeleri,
- (c) Grubun satın alma opsiyonunu kullanacağından makul ölçüde emin olması durumunda bu opsiyonun kullanım fiyatı ve
- (d) Kiralama süresinin grubun kiralamayı sonlandırmak için bir opsiyon kullanacağını göstermesi durumunda, kiralamanın sonlandırılmasına ilişkin ceza ödemeleri.

Kiralamanın fiilen başladığı tarihten sonra Grup, kira yükümlülüğünü aşağıdaki şekilde ölçer:

- (a) Defter değerini, kira yükümlülüğündeki faizi yansıtacak şekilde artırır,
- (b) Defter değerini, yapılmış olan kira ödemelerini yansıtacak şekilde azaltır ve
- (c) Defter değerini yeniden değerlendirmeleri ve yeniden yapılandırmaları yansıtacak şekilde ya da revize edilmiş özü itibarıyla sabit olan kira ödemelerini yansıtacak şekilde yeniden ölçer.

Kiralama süresindeki her bir döneme ait kira yükümlülüğüne ilişkin faiz, kira yükümlülüğünün kalan bakiyesine sabit bir dönemsel faiz oranı uygulanarak bulunan tutardır. Dönemsel faiz oranı, kolaylıkla belirlenebilmesi durumunda, kiralamadaki zımnî faiz oranıdır. Grup, bu oranın kolaylıkla belirlenememesi durumunda, grubun alternatif borçlanma faiz oranını kullanır.

Kiralamanın fiilen başladığı tarihten sonra, Grup, kira yükümlülüğünü, kira ödemelerindeki değişiklikleri yansıtacak şekilde yeniden ölçer. Grup, kira yükümlülüğünün yeniden ölçüm tutarını, kullanım hakkı varlığında düzeltme olarak konsolide finansal tablolarına yansıtır.

Grup, aşağıdaki durumlardan birinin gerçekleşmesi halinde, kira yükümlülüğünü, revize edilmiş kira ödemelerini revize edilmiş bir iskonto oranı üzerinden indirgeyerek yeniden ölçer:

- (a) Kiralama süresinde bir değişiklik olması. Grup, revize edilmiş kira ödemelerini revize edilmiş kiralama süresine dayalı olarak belirler.
- (b) Dayanak varlığın satın alınmasına yönelik opsiyona ilişkin değerlendirmede değişiklik olması. Grup, revize edilmiş kira ödemelerini, satın alma opsiyonu kapsamında ödenecek tutarlardaki değişikliği yansıtacak şekilde belirler.

Grup, kiralama süresinin kalan kısmı için revize edilmiş iskonto oranını, kiralamadaki zımnî faiz oranının kolaylıkla belirlenebilmesi durumunda bu oran olarak; kolaylıkla belirlenememesi durumunda ise grubun yeniden değerlendirmenin yapıldığı tarihteki alternatif borçlanma faiz oranı olarak belirler.

KOCAER ÇELİK SANAYİ VE TİCARET ANONİM ŞİRKETİ**1 OCAK - 31 ARALIK 2023 HESAP DÖNEMİNE AİT KONSOLİDE FİNANSAL TABLOLARI TAMAMLAYICI NOTLAR**

(Tutarlar aksi belirtilmedikçe Türk Lirası'nın 31 Aralık 2023 tarihi itibarıyla satın alma gücü esasına göre Türk Lirası ("TL") olarak belirtilmiştir.)

Grubun, aşağıdaki durumlardan birinin gerçekleşmesi halinde kira yükümlülüğünü, revize edilmiş kira ödemelerini indirgeyerek yeniden ölçer:

- Bir kalıntı değer taahhüdü kapsamında ödenmesi beklenen tutarlarda değişiklik olması. Grup, revize edilmiş kira ödemelerini, kalıntı değer taahhüdü kapsamında ödenmesi beklenen tutarlardaki değişikliği yansıtacak şekilde belirler.
- Gelecekteki kira ödemelerinin belirlenmesinde kullanılan bir endeks veya oranda meydana gelen bir değişimin sonucu olarak bu ödemelerde bir değişiklik olması. Grup, kira yükümlülüğünü söz konusu revize edilmiş kira ödemelerini yansıtmak için yalnızca nakit akışlarında bir değişiklik olduğunda yeniden ölçer.

Grup, kalan kiralama süresine ilişkin revize edilmiş kira ödemelerini, revize edilmiş sözleşmeye bağlı ödemelere göre belirler. Grup, bu durumda değiştirilmemiş bir iskonto oranı kullanır.

Grup, kiralamanın yeniden yapılandırılmasını, aşağıdaki koşulların her ikisinin sağlanması durumunda ayrı bir kiralama olarak muhasebeleştirir:

- Yeniden yapılandırmanın, bir veya daha fazla dayanak varlığın kullanım hakkını ilave ederek, kiralamanın kapsamını genişletmesi ve
- Kiralama bedelinin, kapsamdaki artışın tek başına fiyatı ve ilgili sözleşmenin koşullarını yansıtmak için söz konusu tek başına fiyatta yapılan uygun düzeltmeler kadar artması.

Grubun kullanım hakkı veren varlıkları **Not:14**'de açıklanmıştır.

Kiraya Veren Olarak Grup

Grup, kiralamaların her birini operasyonel kiralama ya da finansal kiralama olarak sınıflandırır. Bir kiralama, dayanak varlığın mülkiyetinden kaynaklanan bütün risk ve getirilerin önemli ölçüde devredilmesi halinde finansal kiralama olarak sınıflandırılır. Bir kiralama, dayanak varlığın mülkiyetinden kaynaklanan tüm risk ve getirilerin önemli ölçüde devredilmemesi halinde, operasyonel kiralama olarak sınıflandırılır. Grup, bir kiralama bileşeniyle birlikte bir ya da daha fazla ilave kiralama niteliği taşıyan veya taşımayan bileşen içeren bir sözleşme için, sözleşmede yer alan bedeli, TFRS 15, "Müşterilerle yapılan sözleşmelerden doğan hasılat" standardını uygulayarak dağıtır.

2.09 Önemli Muhasebe Değerlendirme, Tahmin ve Varsayımları

Konsolide finansal tabloların hazırlanmasında Grup yönetiminin, raporlanan varlık ve yükümlülük tutarlarını etkileyecek, bilanço tarihi itibarı ile muhtemel yükümlülük ile taahhütleri ve raporlama dönemi itibarıyla gelir ve gider tutarlarını belirleyen varsayımlar ve tahminler yapması gerekmektedir.

Gerçekleşmiş sonuçlar tahminlerden farklı olabilmektedir. Tahminler düzenli olarak gözden geçirilmekte, gerekli düzeltmeler yapılmakta ve gerçekleştirildiği dönemde gelir tablosuna yansıtılmaktadırlar.

Konsolide finansal tablolara yansıtılan tutarlar üzerinde önemli derecede etkisi olabilecek yorumlar ve bilanço tarihinde var olan veya ileride gerçekleşebilecek tahminlerin esas kaynakları göz önünde bulundurularak yapılan varsayımlar aşağıdadır:

- Kıdem tazminatı yükümlülüğü aktüeryal varsayımlar (iskonto oranları, gelecek maaş artışları ve çalışan ayrılma oranları) kullanılarak belirlenir. **(Not:24)**
- Grup, ekli konsolide finansal tablolarda Maddi Duran Varlıklar ve Yatırım Amaçlı Gayrimenkuller için yeniden değerlendirme modelini kullanmayı tercih etmiştir. Maddi Duran Varlıklar ve Yatırım amaçlı gayrimenkullerin gerçeğe uygun değerleri SPK tarafından değerlendirme hizmeti üzere yetkilendirilmiş olan gayrimenkul değerlendirme şirketi tarafından belirlenmiştir. **(Not:17,18)**

KOCAER ÇELİK SANAYİ VE TİCARET ANONİM ŞİRKETİ**1 OCAK - 31 ARALIK 2023 HESAP DÖNEMİNE AİT KONSOLİDE FİNANSAL TABLOLARI TAMAMLAYICI NOTLAR**

(Tutarlar aksi belirtilmedikçe Türk Lirası'nın 31 Aralık 2023 tarihi itibarıyla satın alma gücü esasına göre Türk Lirası ("TL") olarak belirtilmiştir.)

- Sabit kıymetler doğrusal amortisman metoduyla faydalı ömür esasına uygun bir şekilde amortisman tabii tutulmuştur. Beklenen faydalı ömür kalıntı değer ve amortisman yöntemi, tahminlerde ortaya çıkan değişikliklerin olası etkileri için her yıl gözden geçirilir ve tahminlerde bir değişiklik varsa ileriye dönük olarak muhasebeleştirilir. **(Not:2.08.03-2.08.04)**
- Grup yönetimi **Not:22**'de yer alan dava tutarları ile ilgili olarak hukuk müşavirleri ve uzman görüşleri doğrultusunda en iyi tahminlerine dayanarak dava karşılığı ayırmaktadır.
- Ticari alacaklara ilişkin değer düşüklüğünün tespitinde borçluların kredibiliteleri, geçmiş ödeme performansları ve yeniden yapılandırma söz konusu olan durumlarda yeniden yapılandırma koşulları dikkate alınmıştır. TFRS 9'un uygulanmasıyla birlikte, "Beklenen Kredi Zararı" (BKZ) modeli TMS 39'daki "Gerçekleşmiş Zarar" modelinin yerini almıştır. **(Not:10)**
- Grup, ertelenmiş vergi hesabını TFRS'ye uygun olarak yapmış ve konsolide finansal tablolara yansıtmıştır. **(Not:35)**
- Stok değer düşüklüğü hesaplanırken satış fiyatı ölçülemeyen stoklar için malların stokta bekleme süreleri ve fiziki durumları teknik personelin görüşleri alınarak değerlendirilir. Öngörülen net gerçekleşebilir değerlerin maliyet bedelinin altında kaldığı durumlarda stok değer düşüklüğü karşılığı ayrılır. **(Not:13)**

2.10 Sermaye ve Temettüleri

Adi hisseler, özsermaye olarak sınıflandırılır. Adi hisseler üzerinden dağıtılan temettüleri, beyan edildiği dönemde birikmiş kârdan indirilerek kaydedilir.

2.11 İşletmenin Sürekliliği

Grup, konsolide finansal tablolarını işletmenin sürekliliği ilkesine göre hazırlamıştır.

2.12 Yeni ve Revize Edilmiş Türkiye Finansal Raporlama Standartları**Türkiye Finansal Raporlama Standartları'ndaki değişiklikler**

31 Aralık 2023 tarihi itibarıyla sona eren ara dönemine ait özet konsolide finansal tabloların hazırlanmasında esas alınan muhasebe politikaları aşağıda özetlenen 1 Ocak 2023 tarihi itibarıyla geçerli yeni ve değiştirilmiş Türkiye Muhasebe Standartları ("TMS")/TFRS ve TMS/TFRS yorumları dışında önceki yılda kullanılanlar ile tutarlı olarak uygulanmıştır. Bu standartların ve yorumların Grup'un mali durumu ve performansı üzerindeki etkileri ilgili paragraflarda açıklanmıştır.

31 Aralık 2023 tarihi itibarıyla yürürlükte olan yeni standartlar ile mevcut önceki standartlara getirilen değişiklikler ve yorumlar:**TMS 1 Değişiklikleri - Yükümlülüklerin kısa ve uzun vade olarak sınıflandırılması**

Ocak 2021'de KGK, "TMS 1 Finansal Tabloların Sunumu" standardında değişiklikler yapmıştır. 1 Ocak 2023 tarihinde veya sonrasında başlayan yıllık raporlama dönemlerinde geçerli olmak üzere yapılan bu değişiklikler yükümlülüklerin uzun ve kısa vade sınıflandırılmasına ilişkin kriterlere açıklamalar getirmektedir. Yapılan değişiklikler TMS 8 "Muhasebe Politikaları, Muhasebe Tahminlerinde Değişiklikler ve Hatalar" a göre geriye dönük olarak uygulanmalıdır. Erken uygulamaya izin verilmektedir.

Söz konusu değişikliğin Grup'un finansal durumu ve performansı üzerindeki etkileri değerlendirilmektedir.

KOCAER ÇELİK SANAYİ VE TİCARET ANONİM ŞİRKETİ**1 OCAK - 31 ARALIK 2023 HESAP DÖNEMİNE AİT KONSOLİDE FİNANSAL TABLOLARI TAMAMLAYICI NOTLAR**

(Tutarlar aksi belirtilmedikçe Türk Lirası'nın 31 Aralık 2023 tarihi itibarıyla satın alma gücü esasına göre Türk Lirası ("TL") olarak belirtilmiştir.)

TMS 8 Değişiklikleri - Muhasebe Tahminlerinin Tanımı

Ağustos 2021'de KGK, TMS 8'de "muhasebe tahminleri" için yeni bir tanım getiren değişiklikler yayınlamıştır. TMS 8 için yayınlanan değişiklikler, 1 Ocak 2023 tarihinde veya bu tarihten sonra başlayan yıllık hesap dönemleri için geçerlidir. Değişiklikler, muhasebe tahminlerindeki değişiklikler ile muhasebe politikalarındaki değişiklikler ve hataların düzeltilmesi arasındaki ayrıma açıklık getirmektedir. Ayrıca, değiştirilen standart, girdideki bir değişikliğin veya bir ölçüm tekniğindeki değişikliğin muhasebe tahmini üzerindeki etkilerinin, önceki dönem hatalarının düzeltilmesinden kaynaklanmıyorsa, muhasebe tahminlerindeki değişiklikler olduğuna açıklık getirmektedir. Muhasebe tahminindeki değişikliğin önceki tanımı, muhasebe tahminlerindeki değişikliklerin yeni bilgilerden veya yeni gelişmelerden kaynaklanabileceğini belirtmekteydi. Bu nedenle, bu tür değişiklikler hataların düzeltilmesi olarak değerlendirilmemektedir. Tanımın bu yönü KGK tarafından korunmuştur. Değişiklikler yürürlük tarihinde veya sonrasında meydana gelen muhasebe tahmini veya muhasebe politikası değişikliklerine uygulayacak olup erken uygulamaya izin verilmektedir. Genel anlamda, Grup'un finansal tabloları üzerinde önemli bir etki beklememektedir.

TMS 12 Değişiklikleri - Tek bir işlemde kaynaklanan varlık ve yükümlülüklerle ilişkin Ertelenmiş Vergi

Ağustos 2021'de KGK, TMS 8'de "muhasebe tahminleri" için yeni bir tanım getiren değişiklikler yayınlamıştır. TMS 8 için yayınlanan değişiklikler, 1 Ocak 2023 tarihinde veya bu tarihten sonra başlayan yıllık hesap dönemleri için geçerlidir. Değişiklikler, muhasebe tahminlerindeki değişiklikler ile muhasebe politikalarındaki değişiklikler ve hataların düzeltilmesi arasındaki ayrıma açıklık getirmektedir. Ayrıca, değiştirilen standart, girdideki bir değişikliğin veya bir ölçüm tekniğindeki değişikliğin muhasebe tahmini üzerindeki etkilerinin, önceki dönem hatalarının düzeltilmesinden kaynaklanmıyorsa, muhasebe tahminlerindeki değişiklikler olduğuna açıklık getirmektedir. Muhasebe tahminindeki değişikliğin önceki tanımı, muhasebe tahminlerindeki değişikliklerin yeni bilgilerden veya yeni gelişmelerden kaynaklanabileceğini belirtmekteydi. Bu nedenle, bu tür değişiklikler hataların düzeltilmesi olarak değerlendirilmemektedir. Tanımın bu yönü KGK tarafından korunmuştur. Değişiklikler yürürlük tarihinde veya sonrasında meydana gelen muhasebe tahmini veya muhasebe politikası değişikliklerine uygulayacak olup erken uygulamaya izin verilmektedir. Genel anlamda, Grup'un finansal tabloları üzerinde önemli bir etki beklememektedir.

TMS 12 Değişiklikleri - Uluslararası Vergi Reformu - İkinci Sütun Modeli Kuralları

Değişiklikler, İkinci sütun gelir vergisiyle ilgili ertelenmiş vergi varlıkları ve yükümlülüklerine ilişkin gerekliliklere geçici bir istisna sağlamaktadır. TMS 12'de yapılan bu değişiklik, 1 Ocak 2023 veya sonrasında başlayan yıllık hesap dönemlerinde geçerlidir. Grup'un finansal tabloları üzerinde önemli bir etki beklememektedir.

31 Aralık 2023 tarihi itibarıyla yayımlanmış ancak henüz yürürlüğe girmemiş olan standartlar ve değişiklikler:

Konsolide finansal tabloların onaylanma tarihi itibarıyla yayımlanmış fakat cari raporlama dönemi için henüz yürürlüğe girmemiş ve Grup'un tarafından erken uygulanmaya başlanmamış yeni standartlar, yorumlar ve değişiklikler aşağıdaki gibidir. Grup'un aksi belirtilmedikçe yeni standart ve yorumların yürürlüğe girmesinden sonra konsolide finansal tablolarını ve dipnotlarını etkileyecek gerekli değişiklikleri yapacaktır.

KOCAER ÇELİK SANAYİ VE TİCARET ANONİM ŞİRKETİ**1 OCAK - 31 ARALIK 2023 HESAP DÖNEMİNE AİT KONSOLİDE FİNANSAL TABLOLARI TAMAMLAYICI NOTLAR**

(Tutarlar aksi belirtilmedikçe Türk Lirası'nın 31 Aralık 2023 tarihi itibarıyla satın alma gücü esasına göre Türk Lirası ("TL") olarak belirtilmiştir.)

TMS 1 Değişiklikleri - Sözleşme koşulları olan uzun vadeli yükümlülükler

1 Ocak 2024 tarihinde veya bu tarihten sonra başlayan yıllık raporlama dönemlerinde geçerlidir. Bu değişiklikler, işletmenin raporlama döneminden sonraki on iki ay içinde uyması gereken koşulların bir yükümlülüğün sınıflandırmasını nasıl etkilediğine açıklık getirmektedir.

TMS 7 ve TFRS 7 Değişiklikleri - Tedarikçi Finansman Anlaşmaları

1 Ocak 2024 tarihinde veya bu tarihten sonra başlayan yıllık raporlama dönemlerinde geçerlidir. Bu değişiklikler tedarikçi finansman anlaşmalarının ve işletmelerin yükümlülükleri, nakit akışları ve likidite risklerinin üzerindeki etkilerine dair şeffaflığı arttırmak için açıklama yapılmasını gerektirir. Açıklama gereklilikleri, UMSK (Uluslararası Muhasebe Standartları Kurumu)'nun , yatırımcıların, bazı şirketlerin tedarikçi finansmanı anlaşmalarının yeterince açık olmadığı ve yatırımcıların analizini engellediği yönündeki endişelerine verdiği yanıtıdır.

TFRS 16 Değişiklikleri - Satış ve geri kiralama işlemleri

1 Ocak 2024 tarihinde veya bu tarihten sonra başlayan yıllık raporlama dönemlerinde geçerlidir. Bu değişiklikler, işletmenin TFRS 16'daki bir satış ve geri kiralama işlemini işlem tarihinden sonra nasıl muhasebeleştirdiğini açıklayan satış ve geri kiralama hükümlerini içerir. Kira ödemelerinin bir kısmı veya tamamı bir endekse veya orana bağlı olmayan değişken kira ödemelerinden oluşan satış ve geri kiralama işlemlerinin etkilenmesi muhtemeldir.

TSRS 1 - Sürdürülebilirlikle ilgili Finansal Bilgilerin Açıklanmasına İlişkin Genel Hükümler

TSRS 1, bir işletmenin sürdürülebilirlikle ilgili riskleri ve fırsatları hakkında, genel amaçlı finansal raporların birincil kullanıcılarının işletmeye kaynak sağlama ile ilgili karar vermelerinde faydalı olacak bilgileri açıklamasını zorunlu kılmak amacıyla sürdürülebilirlikle ilgili finansal açıklamalara ilişkin genel gereklilikleri belirler. Bu standardın uygulanması, KGK'nın 5 Ocak 2024 tarihli ve 2024-5 sayılı duyurusunda yer alan işletmelerden ilgili kriterleri sağlayanlar ile kriterlere bakılmaksızın bankalar için 1 Ocak 2024 tarihinde veya bu tarihten sonra başlayan yıllık raporlama dönemlerinde zorunludur. Diğer işletmeler gönüllülük esasına göre TSRS standartlarına uygun raporlama yapabilirler.

TSRS 2 - İklimle ilgili açıklamalar

TSRS 2, genel amaçlı finansal raporların birincil kullanıcılarına işletmeye kaynak sağlama ile ilgili kararlarında faydalı olacak iklim ile ilgili risk ve fırsatların tanımlanması, ölçülmesi ve açıklanması ile ilgili gereklilikleri ortaya koymaktadır. Bu standardın uygulanması, KGK'nın 5 Ocak 2024 tarihli ve 2024-5 sayılı duyurusunda yer alan işletmelerden ilgili kriterleri sağlayanlar ile kriterlere bakılmaksızın bankalar için 1 Ocak 2024 tarihinde veya bu tarihten sonra başlayan yıllık raporlama dönemlerinde zorunludur. Diğer işletmeler gönüllülük esasına göre TSRS standartlarına uygun raporlama yapabilirler.ilk standarttır.

KOCAER ÇELİK SANAYİ VE TİCARET ANONİM ŞİRKETİ

1 OCAK - 31 ARALIK 2023 HESAP DÖNEMİNE AİT KONSOLİDE FİNANSAL TABLOLARI TAMAMLAYICI NOTLAR

(Tutarlar aksi belirtilmedikçe Türk Lirası'nın 31 Aralık 2023 tarihi itibarıyla satın alma gücü esasına göre Türk Lirası ("TL") olarak belirtilmiştir.)

3 İŞLETME BİRLEŞMELERİ**Grup tarafından kontrol edilmeyen işletmeler arasında gerçekleşen yasal birleşmeler:**

TFRS 3 kapsamında bir işletme tüm işletme birleşmelerini satın alma yöntemini kullanarak muhasebeleştirilmektedir. Satın alma bedeli ile iktisap edilen tanımlanabilir varlık, yükümlülük ve şarta bağlı yükümlülüklerin makul değeri arasındaki satın alma bedeli lehine fark şerefiye olarak muhasebeleştirilir. Satın alma bedelinin iktisap edilen tanımlanabilir varlık, yükümlülük ve şarta bağlı yükümlülüklerinin makul değerinden düşük olması durumunda söz konusu fark gelir tablosu ile ilişkilendirilir. İşletme birleşmesi sırasında oluşan şerefiye amortismanına tabi tutulmaz, bunun yerine yılda bir kez veya şartların değer düşüklüğünü işaret ettiği durumlarda daha sık aralıklarla değer düşüklüğü tespit çalışmasına tabi tutulur. İktisap edilen tanımlanabilir varlık, yükümlülük ve şarta bağlı yükümlülüklerin makul değerleri içerisindeki iktisap edenin payının işletme birleşmesi maliyetini aşması durumunda ise fark gelir olarak kaydedilir.

Grup'un kontrolünde olan bağlı ortaklıkların hisselerinin bir bölümünün satışı veya satın alınması işlemlerine (kontrolün elde edilmediği işlemler) ilişkin oluşan kâr veya zarar özkaynaklarda muhasebeleştirilir. UMS 27 (Revize) standardı 1 Temmuz 2009 tarihinde başlayan mali dönemlerden itibaren Grup'un kontrol etkisi üzerinde bir değişiklik yaratmayan sahiplik oranlarındaki artış ya da azalışların özkaynakta muhasebeleştirilmesini gerektirmektedir.

Grup'un dönemler itibarıyla TFRS 3 kapsamında satın alma işlemi bulunmamaktadır.

Aynı Hakim Ortak Yönetimindeki İşletme Birleşmeleri :

Grup tarafından kontrol edilen işletmeler arasında gerçekleşen yasal birleşmeleri "TFRS 3 (Revize) İşletme Birleşmeleri" standardı kapsamında değerlendirilmemektedir. UFRS'de bu işlem ile ilgili spesifik bir muhasebe politikası bulunmamaktadır. Bundan dolayı grup " TMS 8 Muhasebe Politikaları, Muhasebe Tahminleri ve Hatalar Standardı" kapsamında paragraf 10 ile 12'nin tanımlamaları çerçevesinde, Kamu Gözetimi Muhasebe ve Denetim Standartları Kurumu ("KGGK") tarafından yayımlanan ortak kontrol altındaki işlemlere ilişkin muhasebe uygulanmasına yönelik ilke kararı kullanmıştır.

Grup tarafından kontrol edilen işletmeler arasında gerçekleşen yasal birleşmeler sonucunda herhangi bir şerefiye veya negatif şerefiye hesaplanmamaktadır. İştirak tutarı ile satın alınan şirketin sermayesindeki payı nispetindeki tutarın netleştirilmesi sonucu oluşan fark doğrudan özkaynaklar içerisinde "ortak kontrol altındaki işletme birleşmeleri etkisi" olarak "Geçmiş yıllar kârları" kalemi altında muhasebeleştirilir.

4 DİĞER İŞLETMELERDEKİ PAYLAR

Bulunmamaktadır.

KOCAER ÇELİK SANAYİ VE TİCARET ANONİM ŞİRKETİ

1 OCAK - 31 ARALIK 2023 HESAP DÖNEMİNE AİT KONSOLİDE FİNANSAL TABLOLARI TAMAMLAYICI NOTLAR

(Tutarlar aksi belirtilmedikçe Türk Lirası'nın 31 Aralık 2023 tarihi itibarıyla satın alma gücü esasına göre Türk Lirası ("TL") olarak belirtilmiştir.)

5 BÖLÜMLERE GÖRE RAPORLAMA

Grubun dönem sonları itibarıyla bölümlere göre raporlaması aşağıda açıklanmıştır.

31.12.2023

	Demir Çelik	Nakliyat	Enerji	Eleminasyon /Düzeltilme	Toplam
Hasılat	15.744.465.965	142.935.619	17.564	(795.938.352)	15.091.480.796
Satışların Maliyeti (-)	(12.803.152.722)	(146.072.821)	-	822.973.242	(12.126.252.301)
Ticari Faaliyetlerden Brüt Kâr/ (Zarar)	2.941.313.243	(3.137.202)	17.564	27.034.890	2.965.228.495
BRÜT KÂR/(ZARAR)	2.941.313.243	(3.137.202)	17.564	27.034.890	2.965.228.495
Pazarlama, Satış ve Dağıtım Giderleri (-)	(756.267.318)	-	-	-	(756.267.318)
Genel Yönetim Giderleri (-)	(191.269.443)	(2.363.282)	(166.874)	-	(193.799.599)
Araştırma ve Geliştirme Giderleri (-)	(6.871.613)	-	-	(109.770)	(6.981.383)
Esas Faaliyetlerden Diğer Gelirler	299.555.728	497.894	1.102.048	(44.035.691)	257.119.979
Esas Faaliyetlerden Diğer Giderler (-)	(460.973.820)	(494.500)	(840.221)	1.227.146	(461.081.395)
ESAS FAALİYET KÂR/(ZARARI)	1.825.486.777	(5.497.090)	112.517	(15.883.425)	1.804.218.779
Özkaynak Yöntemiyle Değerlenen Yatırımların Kâr/ Zararlarındaki Paylar	-	-	-	-	-
Yatırım Faaliyetlerinden Gelirler	450.523.058	-	-	-	450.523.058
Yatırım Faaliyetlerinden Giderler (-)	(16.883.686)	-	-	-	(16.883.686)
FİNANSMAN GELİRİ/(GİDERİ) ÖNCESİ FAALİYET KÂR/ (ZARARI)	2.259.126.149	(5.497.090)	112.517	(15.883.425)	2.237.858.151
Finansman Gelirleri	436.198.874	16.214	8.795.210	(8.795.211)	436.215.087
Finansman Giderleri (-)	(1.368.283.461)	(6.786)	(527.589)	8.795.210	(1.360.022.626)
Net Parasal Pozisyon Kazançları (Kayıpları)	12.886.802	16.666.709	18.902.146	-	48.455.657
SÜRDÜRÜLEN FAALİYETLER VERGİ ÖNCESİ KÂR/(ZARARI)	1.339.928.364	11.179.047	27.282.284	(15.883.426)	1.362.506.269

KOCAER ÇELİK SANAYİ VE TİCARET ANONİM ŞİRKETİ

**1 OCAK - 31 ARALIK 2023 HESAP DÖNEMİNE AİT
KONSOLİDE FİNANSAL TABLOLARI TAMAMLAYICI NOTLAR**

(Tutarlar aksi belirtilmedikçe Türk Lirası'nın 31 Aralık 2023 tarihi itibarıyla satın alma gücü esasına göre Türk Lirası ("TL") olarak belirtilmiştir.)

31.12.2022

	Demir Çelik	Nakliyat	Eleminasyon/ Düzeltilme	Toplam
Hasılat	18.453.963.156	109.218.420	(974.754.610)	17.588.426.966
Satışların Maliyeti (-)	(15.312.776.942)	(118.177.456)	947.720.191	(14.483.234.207)
Ticari Faaliyetlerden Brüt Kâr/(Zarar)	3.141.186.214	(8.959.036)	(27.034.419)	3.105.192.759
BRÜT KÂR/(ZARAR)	3.141.186.214	(8.959.036)	(27.034.419)	3.105.192.759
Pazarlama, Satış ve Dağıtım Giderleri (-)	(1.075.697.054)	-	(1.075.697.054)	
Genel Yönetim Giderleri (-)	(136.755.064)	(1.453.003)	90.847	(138.117.220)
Araştırma ve Geliştirme Giderleri (-)	(5.309.163)	-	-	(5.309.163)
Esas Faaliyetlerden Diğer Gelirler	288.204.175	789.377	(435.850)	288.557.702
Esas Faaliyetlerden Diğer Giderler (-)	(423.002.915)	(710.074)	345.003	(423.367.986)
ESAS FAALİYET KÂR/(ZARARI)	1.788.626.193	(10.332.736)	(27.034.419)	1.751.259.038
Özkaynak Yöntemiyle Değerlenen Yatırımların Kâr/Zararlarındaki Paylar	-	-	-	-
Yatırım Faaliyetlerinden Gelirler	298.436.528	72.770	-	298.509.298
Yatırım Faaliyetlerinden Giderler (-)	(150.329.567)	-	-	(150.329.567)
FİNANSMAN GELİRİ/(GİDERİ) ÖNCESİ FAALİYET KÂR/(ZARARI)	1.936.733.154	(10.259.966)	(27.034.419)	1.899.438.769
Finansman Gelirleri	333.756.120	775	-	333.756.895
Finansman Giderleri (-)	(1.898.945.304)	(20.013)	-	(1.898.965.317)
Net Parasal Pozisyon Kazançları (Kayıpları)	558.618.063	21.554.206	-	580.172.269
SÜRDÜRÜLEN FAALİYETLER VERGİ ÖNCESİ KÂR/(ZARARI)	930.162.033	11.275.002	(27.034.419)	914.402.616

6 NAKİT VE NAKİT BENZERLERİ

Grubun dönem sonları itibarıyla nakit ve nakit benzeri varlıkları aşağıda açıklanmıştır.

Hesap Adı	31.12.2023	31.12.2022
Kasa	115.479	117.811
Banka	673.806.908	760.269.326
-Vadesiz Mevduat	594.170.091	443.602.178
-Vadeli Mevduat	79.636.817	316.667.148
Diğer Hazır Değerler	-	24.222
Toplam	673.922.387	760.411.359

KOCAER ÇELİK SANAYİ VE TİCARET ANONİM ŞİRKETİ

**1 OCAK - 31 ARALIK 2023 HESAP DÖNEMİNE AİT
KONSOLİDE FİNANSAL TABLOLARI TAMAMLAYICI NOTLAR**

(Tutarlar aksi belirtilmedikçe Türk Lirası'nın 31 Aralık 2023 tarihi itibarıyla satın alma gücü esasına göre Türk Lirası ("TL") olarak belirtilmiştir.)

Grubun dönem sonları itibarıyla kasa hesabı yabancı para ve Türk Lirası dağılımı aşağıdaki gibidir:

Kasa	31.12.2023		31.12.2022	
	Yabancı para tutarı	TL karşılığı	Yabancı para tutarı	TL karşılığı
TL	47.349	47.349	18.862	18.863
USD	3	88	1.235	38.023
EUR	2.090	68.042	1.855	60.889
GBP	-	-	1	36
Toplam		115.479		117.811

Grubun dönem sonları itibarıyla banka hesabı yabancı para ve Türk Lirası dağılımı aşağıdaki gibidir:

Banka	31.12.2023		31.12.2022	
	Yabancı para tutarı	TL karşılığı	Yabancı para tutarı	TL karşılığı
TL	86.375.040	86.375.040	67.357.886	110.987.609
USD	14.731.636	433.672.844	18.155.355	559.361.931
EUR	624.921	20.356.119	2.345.736	77.051.196
GBP	3.562.950	133.402.905	572.212	12.868.590
Toplam		673.806.908		760.269.326

Grubun dönem sonları itibarıyla vadeli mevduatlarının vadesi , yabancı para ve Türk Lirası dağılımı aşağıdaki gibidir:

Banka	31.12.2023		31.12.2022	
	Tutar	Faiz Oranı %	Tutar	Faiz Oranı %
TL	79.636.817	29-38	9.185.719	12,50-13,50
USD	-	-	307.481.429	1,47
Toplam	79.636.817		316.667.148	

Vade Dağılımı	31.12.2023	31.12.2022
1-30 gün	79.636.817	315.722.112
30-90 gün	-	945.036
Toplam	79.636.817	316.667.148

Grubun dönem sonları itibarıyla bloke mevduatı bulunmamaktadır.

KOCAER ÇELİK SANAYİ VE TİCARET ANONİM ŞİRKETİ

**1 OCAK - 31 ARALIK 2023 HESAP DÖNEMİNE AİT
KONSOLİDE FİNANSAL TABLOLARI TAMAMLAYICI NOTLAR**

(Tutarlar aksi belirtilmedikçe Türk Lirası'nın 31 Aralık 2023 tarihi itibarıyla satın alma gücü esasına göre Türk Lirası ("TL") olarak belirtilmiştir.)

7 FİNANSAL YATIRIMLAR

Grubun dönem sonları itibarıyla Kısa Vadeli Finansal Yatırımları aşağıda açıklanmıştır.

Hesap Adı	31.12.2023	31.12.2022
Gerçeğe Uygun Değer Farkı Kâr/Zarara Yansıtılan Finansal Varlıklar ⁽¹⁾	680.921.696	792.428.872
Toplam	680.921.696	792.428.872

⁽¹⁾GUD farkı kâr veya zarara yansıtılan finansal varlıklar hisse senedi hesabı ve fon hesabından oluşmaktadır. Hisse senedi ve fon hesapları 31.12.2023 tarihi itibarıyla gerçeğe uygun değeri üzerinden muhasebeleştirilmiştir.

Grubun dönem sonları itibarıyla Uzun Vadeli Finansal Yatırımları aşağıda açıklanmıştır.

Hesap Adı	31.12.2023	31.12.2022
Kocaer Steel Ireland Limited ⁽¹⁾	3.228	1.959
Toplam	3.228	1.959

⁽¹⁾Kocaer Steel Ireland Limited tam konsolidasyon kapsamına dahil edilen, Kocaer Steel UK LTD tarafından 23.11.2022 tarihinde, Avrupa pazarındaki ihracatı arttırmak sebebi ile 100 € sermaye ile İrlanda'da kurulmuş olup 31.12.2023 tarihi itibarıyla gayriaktif durumdadır.

8 KISA VE UZUN VADELİ BORÇLANMALAR VE UZUN VADELİ BORÇLANMALARIN KISA VADELİ KISIMLARI

Grubun dönem sonları itibarıyla Kısa Vadeli Finansal Borçları aşağıda açıklanmıştır.

Hesap Adı	31.12.2023	31.12.2022
Banka Kredileri	1.920.181.948	2.309.170.320
Finansal Kiralama İşlemlerinden Borçlar	52.184.327	157.677.194
Kiralama İşlemlerinden Borçlar	2.087.697	3.378.649
Diğer	1.436.085	648.302
Toplam	1.975.890.057	2.470.874.465

Grubun dönem sonları itibarıyla Uzun Vadeli Borçlanmaların Kısa Vadeli Kısımları aşağıda açıklanmıştır.

Hesap Adı	31.12.2023	31.12.2022
Uzun Vadeli Kredilerin Anapara Taksitleri ve Faizleri	282.572.407	262.101.823
Toplam	282.572.407	262.101.823

Grubun dönem sonları itibarıyla Uzun Vadeli Finansal Borçları aşağıda açıklanmıştır.

Hesap Adı	31.12.2023	31.12.2022
Banka Kredileri	630.305.728	300.613.997
Finansal Kiralama İşlemlerinden Borçlar	20.333.049	111.665.418
Kiralama İşlemlerinden Borçlar	144.131.491	104.634.547
Toplam	794.770.268	516.913.962

KOCAER ÇELİK SANAYİ VE TİCARET ANONİM ŞİRKETİ

**1 OCAK - 31 ARALIK 2023 HESAP DÖNEMİNE AİT
KONSOLİDE FİNANSAL TABLOLARI TAMAMLAYICI NOTLAR**

(Tutarlar aksi belirtilmedikçe Türk Lirası'nın 31 Aralık 2023 tarihi itibarıyla satın alma gücü esasına göre Türk Lirası ("TL") olarak belirtilmiştir.)

Grubun Finansal Borçlarına ilişkin vadeler aşağıdaki gibidir:

Krediler	31.12.2023	31.12.2022
0-3 ay	955.440.369	463.089.792
4-12 ay	1.248.750.071	2.108.830.653
13-36 ay	630.305.728	300.613.997
Toplam	2.834.496.168	2.872.534.442

Finansal Kiralama İşlemlerinden Borçlar	31.12.2023	31.12.2022
0-3 ay	20.191.366	40.840.145
4-12 ay	31.992.961	116.837.049
13-36 ay	20.333.049	106.700.389
36-60 ay	-	4.965.029
Toplam	72.517.376	269.342.612

Kiralama İşlemlerinden Borçlar	31.12.2023	31.12.2022
0-3 ay	796.059	1.079.090
4-12 ay	1.291.638	2.299.559
1 Yıl Üzeri	144.131.491	104.634.547
Toplam	146.219.188	108.013.196

Grubun Kredilerine ilişkin döviz dağılımı ve etkin faiz oranları aşağıdaki gibidir:

31.12.2023

Para Birimi	Döviz Tutarı	Döviz Tutarı	Etkin Faiz Oranı %
TL	1.064.577.356	1.064.577.356	%4,09 - %40,50
EUR	4.334.337	141.652.647	%2,17 - %4,76
USD	44.626.042	1.318.052.470	%4,86 - %10,88
GBP	8.285.246	310.213.695	%7,50
Toplam	2.834.496.168		

31.12.2022

Para Birimi	Döviz Tutarı	Döviz Tutarı	Etkin Faiz Oranı %
TL	1.541.394.585	1.541.394.585	%6 - %20
EUR	9.199.484	303.175.920	%3 - %6
USD	33.254.979	1.027.963.937	%4 - %7
Toplam	2.872.534.442		

KOCAER ÇELİK SANAYİ VE TİCARET ANONİM ŞİRKETİ

1 OCAK - 31 ARALIK 2023 HESAP DÖNEMİNE AİT KONSOLİDE FİNANSAL TABLOLARI TAMAMLAYICI NOTLAR

(Tutarlar aksi belirtilmedikçe Türk Lirası'nın 31 Aralık 2023 tarihi itibarıyla satın alma gücü esasına göre Türk Lirası ("TL") olarak belirtilmiştir.)

Grubun Finansal Kiralamalara ilişkin döviz dağılımı ve etkin faiz oranları aşağıdaki gibidir:

31.12.2023

Para Birimi	Döviz Tutarı	Döviz Tutarı	Etkin Faiz Oranı %
TL	80.554	80.554	%13
EUR	127.140	4.155.122	%4-%9
USD	2.311.852	68.281.700	%5-%7
Toplam		72.517.376	

31.12.2022

Para Birimi	Döviz Tutarı	Döviz Tutarı	Etkin Faiz Oranı %
TL	372.655	372.654	%15
EUR	3.835.029	126.386.254	%1-%5
USD	4.612.631	142.583.704	%1-%4
Toplam		269.342.612	

9 DİĞER FİNANSAL YÜKÜMLÜLÜKLER

Bulunmamaktadır.

10 TİCARİ ALACAK VE BORÇLAR

Grubun dönem sonları itibarıyla Kısa Vadeli Ticari Alacakları aşağıda açıklanmıştır.

Hesap Adı	31.12.2023	31.12.2022
İlişkili Olmayan Taraflardan Ticari Alacaklar	1.245.960.882	1.985.165.086
<i>Alicılar</i>	<i>1.088.027.392</i>	<i>1.703.423.141</i>
<i>Alacak Senetleri</i>	<i>157.933.490</i>	<i>281.741.945</i>
<i>Şüpheli Ticari Alacaklar</i>	<i>14.919.304</i>	<i>29.850.837</i>
<i>Şüpheli Ticari Alacaklar Karşılığı (-)</i>	<i>(14.919.304)</i>	<i>(29.850.837)</i>
İlişkili Taraflardan Ticari Alacaklar (Not:37)	8.875.099	395.183
Toplam	1.254.835.981	1.985.560.269

Şüpheli ticari alacaklar karşılığındaki hareketler:

	01.01.2023	01.01.2022
	31.12.2023	31.12.2022
Açılış Bakiyesi	29.850.837	59.314.270
Dönem Gideri	456.495	10.737.700
Konusu Kalmayan Karşılık	(4.458.760)	(18.033.948)
Enflasyon Farkı	(10.929.268)	(22.167.185)
Kapanış Bakiyesi	14.919.304	29.850.837

KOCAER ÇELİK SANAYİ VE TİCARET ANONİM ŞİRKETİ

1 OCAK - 31 ARALIK 2023 HESAP DÖNEMİNE AİT KONSOLİDE FİNANSAL TABLOLARI TAMAMLAYICI NOTLAR

(Tutarlar aksi belirtilmedikçe Türk Lirası'nın 31 Aralık 2023 tarihi itibarıyla satın alma gücü esasına göre Türk Lirası ("TL") olarak belirtilmiştir.)

Grup'un üretimi ve satışları ağırlıklı olarak sipariş bazında yapılmaktadır. Yurt içi ve yurt dışı satışlarının önemli bir kısmı alacak sigortası kapsamında ve yurt dışı satışlar teyitli akreditif kapsamında yapılmaktadır. Bunun sonucu olarak Grup'un satışlardan riski en aza indirilerek, nakit akışında kayıplara ve alacakların önüne geçilmektedir.

Grubun dönem sonları itibarıyla Uzun Vadeli Ticari Alacakları bulunmamaktadır.

Grubun dönem sonları itibarıyla Kısa Vadeli Ticari Borçları aşağıda açıklanmıştır.

Hesap Adı	31.12.2023	31.12.2022
İlişkili Olmayan Taraflara Ticari Borçlar	1.235.908.351	1.296.605.388
<i>Satıcılar</i>	<i>1.235.908.351</i>	<i>1.296.605.388</i>
İlişkili Taraflara Ticari Borçlar (Bkz Not.37)	-	1.848.458
Toplam	1.235.908.351	1.298.453.846

Grubun dönem sonları itibarıyla Uzun Vadeli Ticari Borçları bulunmamaktadır.

11 DİĞER ALACAK VE BORÇLAR

Grubun dönem sonları itibarıyla Kısa Vadeli Diğer Alacakları aşağıda açıklanmıştır.

Hesap Adı	31.12.2023	31.12.2022
İlişkili Olmayan Taraflardan Diğer Alacaklar	195.731.415	180.925.471
<i>Verilen Depozito ve Teminatlar</i>	<i>6.494.082</i>	<i>15.523.500</i>
<i>Vergi Dairesinden Alacaklar</i>	<i>180.263.952</i>	<i>159.376.093</i>
<i>Personelden Alacaklar</i>	<i>940.087</i>	<i>552.924</i>
<i>Diğer Alacaklar</i>	<i>8.033.294</i>	<i>5.472.954</i>
İlişkili Taraflardan Diğer Alacaklar (Bkz Not.37)	30.310.773	85.463.633
Toplam	226.042.188	266.389.104

Grubun dönem sonları itibarıyla Uzun Vadeli Diğer Alacakları aşağıda açıklanmıştır.

Hesap Adı	31.12.2023	31.12.2022
İlişkili Olmayan Taraflardan Diğer Alacaklar	2.131.274	3.523.534
<i>Verilen Depozito ve Teminatlar</i>	<i>2.131.274</i>	<i>3.523.534</i>
Toplam	2.131.274	3.523.534

Grubun dönem sonları itibarıyla Kısa Vadeli Diğer Borçları aşağıda açıklanmıştır.

Hesap Adı	31.12.2023	31.12.2022
İlişkili Olmayan Taraflara Diğer Borçlar	94.019.626	64.303.903
<i>Diğer</i>	<i>27.621.940</i>	<i>15.726.900</i>
<i>Ödenecek Diğer Yükümlülükler</i>	<i>193.361</i>	<i>128.212</i>
<i>Ödenecek Vergi, Harç ve Diğer Kesintiler</i>	<i>66.055.765</i>	<i>48.299.377</i>
<i>Diğer Borçlar</i>	<i>148.560</i>	<i>149.414</i>
İlişkili Taraflara Diğer Borçlar (Bkz Not.37)	26.232.013	3.738.101
Toplam	120.251.639	68.042.004

Grubun dönem sonları itibarıyla Uzun Vadeli Diğer Borçları bulunmamaktadır.

KOCAER ÇELİK SANAYİ VE TİCARET ANONİM ŞİRKETİ

1 OCAK - 31 ARALIK 2023 HESAP DÖNEMİNE AİT KONSOLİDE FİNANSAL TABLOLARI TAMAMLAYICI NOTLAR

(Tutarlar aksi belirtilmedikçe Türk Lirası'nın 31 Aralık 2023 tarihi itibarıyla satın alma gücü esasına göre Türk Lirası ("TL") olarak belirtilmiştir.)

12 TÜREV ARAÇLAR

Grubun dönem sonları itibarıyla Kısa Vadeli Türev Araçları aşağıda açıklanmıştır.

Hesap Adı	31.12.2023	31.12.2022
Türev Finansal Araçlara İlişkin Varlıklar	111.937.783	129.858.315
Toplam	111.937.783	129.858.315

Grubun dönem sonları itibarıyla Uzun Vadeli Türev Araçları aşağıda açıklanmıştır.

Hesap Adı	31.12.2023	31.12.2022
Türev Finansal Araçlara İlişkin Varlıklar	20.116.354	115.803.323
Toplam	20.116.354	115.803.323

Grup, yapmış olduğu sözleşmeler kapsamında ileriki tarihlerde gerçekleştirecek olduğu yabancı para satış tutarlarından kaynaklanan kur risklerine karşı aynı para biriminde borçlanarak bilanço üzerinde kur riskinden korunma sağlamaktadır.

Bu bağlamda, riskten korunma muhasebesine konu olan ve riskten korunma aracı olarak belirlenen yabancı para borçlanmaların geri ödemeleri, birbirine yakın tarihlerde gerçekleştirilen ve riskten korunma muhasebesi kapsamında riskten korunma kalem olarak belirlenen yabancı para satış nakit akışlarıyla yapılmaktadır.

Grup, belirlemiş olduğu kur riski yönetim stratejisi kapsamında, kaydedilmemiş kesin taahhüt gerçeğe uygun değer riski kur riski bileşeninden korunma ve gerçekleştirme olasılığı yüksek tahmini işlem kur riski bileşenine yönelik nakit akış riskinden korunma amacıyla riskten korunma muhasebesi uygulamakta ve riskten korunma kalem ile riskten korunma aracı üzerinde oluşmuş ve henüz realize edilmemiş döviz kuru dalgalanmalarını netleyerek ve riskten korunma aracı olarak tanımlanan banka kredilerinin henüz gerçekleşmemiş kur dalgalanmalarını diğer kapsamlı gelir tablosu altında takip ederek, daha sağlıklı gelir tablosu sunumunu amaçlamaktadır.

13 STOKLAR

Grubun dönem sonları itibarıyla Stokları aşağıda açıklanmıştır.

Hesap Adı	31.12.2023	31.12.2022
İlk Madde ve Malzeme	769.906.904	483.599.098
Mamuller	1.439.692.872	1.155.728.916
Ticari Mallar	643.214.521	572.624.407
Diğer Stoklar	8.390.235	7.134.872
Toplam	2.861.204.532	2.219.087.293

Stok Değer Düşüklüğü karşılığındaki hareketler:

	01.01.2023	01.01.2022
	31.12.2023	31.12.2022
Dönem başı bakiyesi	-	(754.471)
Dönem gideri	-	-
Karşılık İptali	-	754.471
Dönem sonu bakiyesi	-	-

KOCAER ÇELİK SANAYİ VE TİCARET ANONİM ŞİRKETİ

1 OCAK - 31 ARALIK 2023 HESAP DÖNEMİNE AİT KONSOLİDE FİNANSAL TABLOLARI TAMAMLAYICI NOTLAR

(Tutarlar aksi belirtilmedikçe Türk Lirası'nın 31 Aralık 2023 tarihi itibarıyla satın alma gücü esasına göre Türk Lirası ("TL") olarak belirtilmiştir.)

14 KULLANIM HAKKI VARLIKLARI

Grubun dönem sonu itibarıyla Kullanım Hakkı Varlıkları aşağıda açıklanmıştır.

31.12.2023

Maliyet	01.01.2023 Açılış	Giriş	Çıkış	Yabancı Para Çevrim Farkı	31.12.2023 Kapanış
Taşıtlar	18.887.177	647.817	-	-	19.534.994
Binalar	126.751.766	162.040	(360.355)	117.965.290	244.518.741
Toplam	145.638.943	809.857	(360.355)	117.965.290	264.053.735

Birikmiş Amortisman (-)	01.01.2023 Açılış	Dönem Amortismanı	İtfa/İptal/ Çıkış	Yabancı Para Çevrim Farkı	31.12.2023 Kapanış
Taşıtlar	(11.439.226)	(3.729.242)	-	-	(15.168.468)
Binalar	(20.229.077)	(24.344.201)	-	(9.530.215)	(54.103.493)
Toplam	(31.668.303)	(28.073.443)	-	(9.530.215)	(69.271.961)
Net Defter Değeri	113.970.640				194.781.774

31.12.2022

Maliyet	01.01.2022 Açılış	Giriş	Çıkış	Yabancı Para Çevrim Farkı	31.12.2022 Kapanış
Taşıtlar	15.481.525	3.405.652	-	-	18.887.177
Binalar	29.618.224	90.213.753	-	6.919.789	126.751.766
Toplam	45.099.749	93.619.405	-	6.919.789	145.638.943

Birikmiş Amortisman (-)	01.01.2022 Açılış	Dönem Amortismanı	İtfa/İptal/ Çıkış	Yabancı Para Çevrim Farkı	31.12.2022 Kapanış
Taşıtlar	(7.501.348)	(3.937.878)	-	-	(11.439.226)
Binalar	(7.725.769)	(11.119.350)	-	(1.383.958)	(20.229.077)
Toplam	(15.227.117)	(15.057.228)	-	(1.383.958)	(31.668.303)
Net Defter Değeri	29.872.632				113.970.640

KOCAER ÇELİK SANAYİ VE TİCARET ANONİM ŞİRKETİ

1 OCAK - 31 ARALIK 2023 HESAP DÖNEMİNE AİT
KONSOLİDE FİNANSAL TABLOLARI TAMAMLAYICI NOTLAR

(Tutarlar aksi belirtilmedikçe Türk Lirası'nın 31 Aralık 2023 tarihi itibarıyla satın alma gücü esasına göre Türk Lirası ("TL") olarak belirtilmiştir.)

15 PEŞİN ÖDENMİŞ GİDERLER VE ERTELENMİŞ GELİRLER

Grubun dönem sonları itibarıyla Kısa Vadeli Peşin Ödenmiş Giderleri aşağıda açıklanmıştır.

Hesap Adı	31.12.2023	31.12.2022
İlişkili Olmayan Tarafalara Peşin Ödenmiş Giderler	92.870.498	145.696.981
Gelecek Aylara Ait Giderler	19.203.706	29.625.842
Verilen Sipariş Avansları	73.192.584	115.918.628
Personel Avansları	306.035	137.981
İş Avansları	168.173	14.530
Toplam	92.870.498	145.696.981

Grubun dönem sonları itibarıyla uzun Vadeli Peşin Ödenmiş Giderleri aşağıda açıklanmıştır.

Hesap Adı	31.12.2023	31.12.2022
Verilen Duran Varlık Avansları (*)	46.495.345	-
Toplam	46.495.345	-

(*) Satın alınmak üzere sipariş edilen maddi duran varlıklarla ilgili olarak yapılmış olan avans ödemelerinden oluşmaktadır.

Grubun dönem sonları itibarıyla Kısa Vadeli Ertelenmiş Gelirleri aşağıda açıklanmıştır.

Hesap Adı	31.12.2023	31.12.2022
İlişkili Olmayan Tarafardan Ertelenmiş Gelirler	561.611.237	1.553.073.564
Gelecek Aylara Ait Gelirler	-	588.834
Alınan Avanslar (*)	561.611.237	1.552.484.730
Toplam	561.611.237	1.553.073.564

(*) Alınan avanslar, yurt içi ve yurt dışı müşterilerden alınan sipariş avanslarından oluşmaktadır.

Grubun dönem sonları itibarıyla Uzun Vadeli Ertelenmiş Gelirleri bulunmamaktadır.

16 ÖZKAYNAK YÖNTEMİYLE DEĞERLENEN YATIRIMLAR

Kocaer Metal Sanayi ve Ticaret A.Ş. 20.05.2022 tarihi itibarı ile tasfiye sürecine girmiştir. Bu husus 26 Mayıs 2022 Sayı 10585 Sayılı Türkiye Ticaret Sicili Gazetesi'nde tescil ve ilan olunmuştur. Buna istinaden 31.12.2022 tarihi itibarı ile değer düşüklüğü karşılığı ayrılmış ve özkaynak yöntemiyle değerlendirilen yatırımlar kapsamından çıkarılmıştır. 22.03.2023 tarihi itibarı ile tasfiye süreci tamamlanmış olup bu husus 22 Mart 2023 tarihli 10795 Sayılı Türkiye Ticaret Sicili Gazetesi'nde tescil ve ilan olunmuştur.

KOCAER ÇELİK SANAYİ VE TİCARET ANONİM ŞİRKETİ

1 OCAK - 31 ARALIK 2023 HESAP DÖNEMİNE AİT
KONSOLİDE FİNANSAL TABLOLARI TAMAMLAYICI NOTLAR

(Tutarlar aksi belirtilmedikçe Türk Lirası'nın 31 Aralık 2023 tarihi itibarıyla satın alma gücü esasına göre Türk Lirası ("TL") olarak belirtilmiştir.)

17 YATIRIM AMAÇLI GAYRİMENKULLER

Grup'un dönem sonları itibarıyla Yatırım amaçlı Gayrimenkulleri aşağıda açıklanmıştır.

31.12.2023

Maliyet Bedeli	01.01.2023	İlave	Çıkışlar	Transfer	Değer Artışı	31.12.2023
Arazi ve Arsalar	116.857.012	-	-	-	20.287.988	137.145.000
Binalar	141.334.041	590.352	-	-	7.100.607	149.025.000
Toplam	258.191.053	590.352	-	-	27.388.595	286.170.000

(*) Tam konsolidasyon kapsamında muhasebeleştirilen Kocaer Steel UK LIMITED şirketi 12 Eylül 2023 tarihinde bedeli 1.240.000 £ olup Türk Lirası karşılığı 43.938.138 olan bina satın almıştır. 31.12.2023 tarihi itibarıyla şirket yönetimi tarafından ilgili binanın kullanım amacı değerlendirilmiş ve finansal tablolarda yatırım amaçlı gayrimenkul olarak sınıflandırılmıştır.

Grubun yatırım amaçlı gayrimenkullerinin rayiç değeri en son 20 Aralık 2023 tarihi itibarıyla tespit edilmiş ve değer farkları konsolide finansal tablolara yansıtılmıştır. Şirketin yatırım amaçlı gayrimenkullerinin 20 Aralık 2023 tarihli gerçeğe uygun değerlerinin tespitinde Sermaye Piyasası Kurulu tarafından Gayrimenkuller ve gayrimenkule dayalı hakların değerlendirilmesi konusunda yetkilendirilmiş olan Elit Gayrimenkul Değerleme A.Ş. tarafından yapılan ekspertiz çalışmaları sonucu tespit edilen değerler baz alınmıştır. Gayrimenkullere ilişkin bilgiler aşağıdadır.

31.12.2023	Kayıtlı Net Defter Değeri	2023 Ekspertiz Değeri	2023 Değer Artışı/Azalışı	Kümüle Değer Artışı/Azalışı
Aliağa 393 No'lu Parsel	80.615.190	86.695.000	6.079.810	40.261.115
Ankara 15 Adet B.B.	45.205.404	44.745.000	(460.404)	18.829.943
Denizli Zeytinköy Dupleks Mesken	10.731.191	14.825.000	4.093.809	3.414.079
Kuşpınar 2 Arsa + Villa	36.242.930	49.140.000	12.897.070	22.519.966
Denizli Cankurtaran Arsa	10.347.736	13.580.000	3.232.264	7.435.740
İstanbul Acarkent Villa	75.638.954	77.185.000	1.546.046	26.410.339
Toplam	258.781.405	286.170.000	27.388.595	118.871.182

31.12.2022

Maliyet Bedeli	01.01.2023	İlave	Çıkışlar	Transfer	Değer Artışı	31.12.2023
Arazi ve Arsalar	73.081.604	-	-	-	43.775.408	116.857.012
Binalar	87.684.392	5.942.467	-	-	47.707.182	141.334.041
Toplam	160.765.996	5.942.467	-	-	91.482.590	258.191.053

31.12.2022	Kayıtlı Net Defter Değeri	2022 Ekspertiz Değeri	2022 Değer Artışı/Azalışı	Kümüle Değer Artışı/Azalışı
Aliağa 393 No'lu Parsel	46.433.885	80.615.190	34.181.305	34.181.305
Ankara 15 Adet B.B.	25.915.125	45.205.473	19.290.347	19.290.347
Denizli Zeytinköy Dupleks Mesken	11.266.395	10.586.665	(679.729)	(679.729)
Kuşpınar 2 Arsa + Villa	26.174.038	35.796.934	9.622.896	9.622.896
Denizli Cankurtaran Arsa	6.144.268	10.347.744	4.203.476	4.203.476
İstanbul Acarkent Villa	50.774.752	75.639.046	24.864.293	24.864.293
Toplam	166.708.463	258.191.052	91.482.588	91.482.588

KOCAER ÇELİK SANAYİ VE TİCARET ANONİM ŞİRKETİ

**1 OCAK - 31 ARALIK 2023 HESAP DÖNEMİNE AİT
KONSOLİDE FİNANSAL TABLOLARI TAMAMLAYICI NOTLAR**

(Tutarlar aksi belirtilmedikçe Türk Lirası'nın 31 Aralık 2023 tarihi itibarıyla satın alma gücü esasına göre Türk Lirası ("TL") olarak belirtilmiştir.)

18 MADDİ DURAN VARLIKLAR

Grubun dönem sonları itibarıyla Maddi Duran Varlıkları aşağıda açıklanmıştır.

31.12.2023

Maliyet Bedeli	01.01.2023	İlave	Çıkışlar	Transfer	Değer	
					Artış/Azalış	31.12.2023
Arazi ve Arsalar	2.188.866.842	2.128.584	-	-	96.040.224	2.287.035.650
Yer Altı ve Yer Üstü Düzenleri	33.822.085	-	-	-	-	33.822.085
Binalar	1.111.362.191	17.931.470	(1.448.575)	-	81.899.499	1.209.744.585
Tesis, Makine ve Cihazlar	1.645.763.979	38.225.518	(1.846.212)	309.993.905	75.754.712	2.067.891.902
Taşıtlar	144.298.113	65.215.175	(13.321.810)	-	8.737.651	204.929.129
Demirbaşlar	106.285.216	6.461.099	(356.660)	-	8.464.275	120.853.930
Diğer Maddi Duran Varlıklar	276.629	-	-	-	-	276.629
Özel Maliyetler	5.767.212	-	-	-	-	5.767.212
Yapılmakta olan Yatırımlar	759.353.746	367.487.664	-	(309.993.905)	-	816.847.505
Toplam	5.995.796.013	497.449.510	(16.973.257)	-	270.896.361	6.747.168.627
Birikmiş Amortisman	01.01.2023	Dönem Amortismanı	Çıkışlar	Transfer	Değer	
Yer Altı ve Yer Üstü Düzenleri	(12.317.635)	(2.050.184)	-	-	-	(14.367.819)
Binalar	(136.111.478)	(26.255.831)	105.429	-	-	(162.261.880)
Tesis, Makine ve Cihazlar	(957.297.123)	(113.180.466)	5.060.605	-	-	(1.065.416.984)
Taşıtlar	(63.910.510)	(23.234.473)	4.002.949	-	-	(83.142.034)
Demirbaşlar	(65.782.197)	(10.159.754)	348.126	-	-	(75.593.825)
Diğer Maddi Duran Varlıklar	(69.457)	(92.215)	-	-	-	(161.672)
Özel Maliyetler	(4.059.615)	(545.383)	-	-	-	(4.604.998)
Yapılmakta olan Yatırımlar	-	-	-	-	-	-
Toplam	(1.239.548.015)	(175.518.306)	9.517.109	-	-	(1.405.549.212)
Net defter değeri	4.756.247.998	-	-	-	-	5.341.619.415

KOCAER ÇELİK SANAYİ VE TİCARET ANONİM ŞİRKETİ

**1 OCAK - 31 ARALIK 2023 HESAP DÖNEMİNE AİT
KONSOLİDE FİNANSAL TABLOLARI TAMAMLAYICI NOTLAR**

(Tutarlar aksi belirtilmedikçe Türk Lirası'nın 31 Aralık 2023 tarihi itibarıyla satın alma gücü esasına göre Türk Lirası ("TL") olarak belirtilmiştir.)

31.12.2022

Maliyet Bedeli	01.01.2022	İlave	Çıkışlar	Transfer	Değer	
					Artış/Azalış	31.12.2022
Arazi ve Arsalar	1.316.719.776	-	(1.617.841)	-	873.764.907	2.188.866.842
Yer Altı ve Yer Üstü Düzenleri	13.164.313	10.234.852	-	10.422.920	-	33.822.085
Binalar	574.675.437	26.800.244	-	190.501.053	319.385.457	1.111.362.191
Tesis, Makine ve Cihazlar	1.607.607.885	68.443.583	(29.916.996)	134.162.573	(134.533.066)	1.645.763.979
Taşıtlar	90.128.767	54.814.817	(57.170)	-	(588.301)	144.298.113
Demirbaşlar	105.101.497	8.627.248	(1.319.189)	8.869.800	(14.994.140)	106.285.216
Diğer Maddi Duran Varlıklar	-	276.629	-	-	-	276.629
Özel Maliyetler	5.767.212	-	-	-	-	5.767.212
Yapılmakta olan Yatırımlar	568.396.505	544.144.594	-	(353.187.353)	-	759.353.746
Toplam	4.281.561.392	713.341.967	(32.911.196)	(9.231.007)	1.043.034.857	5.995.796.013
Birikmiş Amortisman	01.01.2022	Dönem İlave	Çıkışlar	Transfer	Değer	
Yer Altı ve Yer Üstü Düzenleri	(11.799.647)	(794.472)	276.484	-	-	(12.317.635)
Binalar	(122.460.941)	(13.650.537)	-	-	-	(136.111.478)
Tesis, Makine ve Cihazlar	(879.164.327)	(104.396.622)	26.263.826	-	-	(957.297.123)
Taşıtlar	(52.842.806)	(11.102.554)	34.850	-	-	(63.910.510)
Demirbaşlar	(56.645.820)	(10.411.657)	1.275.280	-	-	(65.782.197)
Diğer Maddi Duran Varlıklar	-	(69.457)	-	-	-	(69.457)
Özel Maliyetler	(3.458.799)	(600.816)	-	-	-	(4.059.615)
Yapılmakta olan Yatırımlar	-	-	-	-	-	-
Toplam	(1.126.372.340)	(141.026.115)	27.850.440	-	-	(1.239.548.015)
Net defter değeri	3.155.189.052	-	-	-	-	4.756.247.998

KOCAER ÇELİK SANAYİ VE TİCARET ANONİM ŞİRKETİ

1 OCAK - 31 ARALIK 2023 HESAP DÖNEMİNE AİT KONSOLİDE FİNANSAL TABLOLARI TAMAMLAYICI NOTLAR

(Tutarlar aksi belirtilmedikçe Türk Lirası'nın 31 Aralık 2023 tarihi itibarıyla satın alma gücü esasına göre Türk Lirası ("TL") olarak belirtilmiştir.)

Şirketin maddi duran varlıklarında yer alan gayrimenkullerinin gerçeğe uygun değerlerinin tespitinde Sermaye Piyasası Kurulu tarafından Gayrimenkuller ve gayrimenkule dayalı hakların değerlendirilmesi konusunda yetkilendirilmiş olan Elit Gayrimenkul Değerleme A.Ş. tarafından yapılan ekspertiz çalışmaları sonucu tespit edilen değerler baz alınmıştır. Gayrimenkullere ilişkin bilgiler aşağıdadır.

31.12.2022	Kayıtlı Net Defter Değeri	2022 Tarihli Ekspertiz Değeri	Değer Artışı/Azalışı	Kümüle Değer Artışı/Azalışı
Aliağa A1 Tesisi	212.847.765	371.365.387	158.517.622	158.517.622
Aliağa A-2 Tesisi 1116 Ada 3-No'lu Parsel	8.526.187	14.368.206	5.842.018	5.842.018
Aliağa A-2 Tesisi 1116 Ada 4 No'lu Parsel	485.780.298	812.643.959	326.863.660	326.863.660
Aliağa A3 Tesisi	257.305.719	429.892.757	172.587.038	172.587.038
Kınık OSB Tesis	4.810.390	9.622.743	4.812.354	4.812.354
Denizli Haddehane	66.504.260	96.853.569	30.349.310	30.349.310
Zorlu Center İstanbul	97.032.589	122.698.214	25.665.626	25.665.626
Denizli Kocaer Tekstil-2 Tesisi 6 Parsel	29.367.978	41.868.819	12.500.841	12.500.841
Denizli Kocaer Tekstil-2 Tesisi 5 Parsel	366.715.561	504.197.141	137.481.580	137.481.580
Aliağa 1116 Ada 16 No'lu Parsel	461.117.853	779.648.165	318.530.312	318.530.314
Aliağa 1116 Ada 10 No'lu Parsel	1.903.128	1.903.128	-	-
Toplam	1.991.911.728	3.185.062.088	1.193.150.361	1.193.150.363
31.12.2023	Kayıtlı Net Defter Değeri	2023 Tarihli Ekspertiz Değeri	Değer Artışı/Azalışı	Kümüle Değer Artışı/Azalışı
Aliağa A1 Tesisi	371.365.387	421.920.000	50.554.613	209.072.235
Aliağa A-2 Tesisi 1116 Ada 3-No'lu Parsel	14.368.206	15.805.000	1.436.794	7.278.813
Aliağa A-2 Tesisi 1116 Ada 4 No'lu Parsel	802.262.147	920.805.000	118.542.853	445.406.514
Aliağa A3 Tesisi	434.892.757	480.540.000	45.647.243	218.234.281
Kınık OSB Tesis	9.622.743	16.265.000	6.642.257	11.454.610
Denizli Haddehane	96.853.569	123.045.000	26.191.431	56.540.740
Zorlu Center İstanbul	122.698.214	121.490.000	(1.208.214)	24.457.411
Denizli Kocaer Tekstil-2 Tesisi 6 Parsel	36.868.819	25.410.000	(11.458.819)	1.042.022
Denizli Kocaer Tekstil-2 Tesisi 5 Parsel	504.197.141	368.085.000	(136.112.141)	1.369.439
Aliağa 1116 Ada 16 No'lu Parsel	779.648.165	857.300.000	77.651.835	396.182.147
Aliağa 1116 Ada 10 No'lu Parsel	1.103.128	1.155.000	51.869	51.872
Toplam	3.173.880.276	3.351.820.000	177.939.721	1.371.090.084

Aktif Değerler üzerindeki sigorta tutarı **Not:22'**de mevcuttur.

Maddi Duran Varlıkların amortisman gideri ve itfa paylarının gider yerlerine göre dağılımı **Not:30'**da verilmiştir.

KOCAER ÇELİK SANAYİ VE TİCARET ANONİM ŞİRKETİ

1 OCAK - 31 ARALIK 2023 HESAP DÖNEMİNE AİT KONSOLİDE FİNANSAL TABLOLARI TAMAMLAYICI NOTLAR

(Tutarlar aksi belirtilmedikçe Türk Lirası'nın 31 Aralık 2023 tarihi itibarıyla satın alma gücü esasına göre Türk Lirası ("TL") olarak belirtilmiştir.)

19 MADDİ OLMAYAN DURAN VARLIKLAR

Grubun dönem sonları itibarıyla Maddi Olmayan Duran Varlıkları aşağıda açıklanmıştır.

Diğer Maddi Olmayan Duran Varlıklar:**31.12.2023**

Maliyet Bedeli	01.01.2023	İlave	Çıkışlar	Transfer	31.12.2023
Haklar	49.247.871	118.702	-	-	49.366.573
Geliştirme Giderleri	302.330.254	-	-	-	302.330.254
Kapanış Bakiyesi	351.578.125	118.702	-	-	351.696.827

Birikmiş Amortisman	Dönem		Çıkışlar	31.12.2023
	01.01.2023	Amortismanı		
Haklar	(47.433.505)	(517.240)	-	(47.950.745)
Geliştirme Giderleri	(280.157.397)	(16.666.662)	-	(296.824.059)
Toplam	(327.590.902)	(17.183.902)	-	(344.774.804)
Net defter değeri	23.987.223			6.922.023

31.12.2022

Maliyet Bedeli	01.01.2022	İlave	Çıkışlar	Transfer	31.12.2022
Haklar	47.454.706	1.793.165	-	-	49.247.871
Geliştirme Giderleri	369.669.392	-	(39.224.603)	(28.114.535)	302.330.254
Kapanış Bakiyesi	417.124.098	1.793.165	(39.224.603)	(28.114.535)	351.578.125

Birikmiş Amortisman	Dönem		Çıkışlar	31.12.2022
	01.01.2022	Amortismanı		
Haklar	(47.336.374)	(97.131)	-	(47.433.505)
Geliştirme Giderleri	(286.964.037)	(49.315.103)	56.121.743	(280.157.397)
Toplam	(334.300.411)	(49.412.234)	56.121.743	(327.590.902)
Net defter değeri	82.823.687			23.987.223

Aktif Değerler üzerindeki sigorta tutarı **Not:22'**de mevcuttur.

Maddi Olmayan Duran Varlıkların amortisman gideri ve itfa paylarının gider yerlerine göre dağılımı **Not:30'**da verilmiştir.

20 ÇALIŞANLARA SAĞLANAN FAYDALAR KAPSAMINDA BORÇLAR

Grubun dönem sonları itibarıyla Çalışanlara Sağlanan Faydalar Kapsamında Borçları aşağıda açıklanmıştır.

Hesap Adı	31.12.2023	31.12.2022
Personeler Borçlar	19.050.820	11.340.922
Ödenecek Vergi, Harç ve Diğer Kesintiler	7.931.273	5.048.067
Ödenecek SSK	25.197.524	16.410.971
Toplam	52.179.617	32.799.960

KOCAER ÇELİK SANAYİ VE TİCARET ANONİM ŞİRKETİ

**1 OCAK - 31 ARALIK 2023 HESAP DÖNEMİNE AİT
KONSOLİDE FİNANSAL TABLOLARI TAMAMLAYICI NOTLAR**

(Tutarlar aksi belirtilmedikçe Türk Lirası'nın 31 Aralık 2023 tarihi itibarıyla satın alma gücü esasına göre Türk Lirası ("TL") olarak belirtilmiştir.)

21 DEVLET TEŞVİK VE YARDIMLARI

Grubun personel istihdam, turquality ve indirimli kurumlar vergisi kapsamında yararlanmış olduğu devlet teşvikleri bulunmaktadır.

22 KARŞILIKLAR, KOŞULLU VARLIK VE YÜKÜMLÜLÜKLER*i) Diğer Kısa Vadeli Karşılıklar;*

Hesap Adı	31.12.2023	31.12.2022
Dava Karşılığı	33.440.017	16.484.006
İzin Karşılıkları	7.678.220	7.137.223
Toplam	41.118.237	23.621.229

Dönem sonları itibarıyla dava karşılıklarına ilişkin hareket tablosu aşağıdaki gibidir.

Dava Karşılığı	01.01.2023	01.01.2022
Açılış Bakiyesi	31.12.2023	31.12.2022
Dönem içi Giriş	16.484.006	17.236.305
Konusu Kalmayan Karşılık	36.802.459	7.464.947
Enflasyon Farkı	(7.536.931)	(587.175)
Kapanış Bakiyesi	33.440.017	16.484.006

Dönem sonları itibarıyla izin karşılıklarına ilişkin hareket tablosu aşağıdaki gibidir.

İzin Karşılığı	01.01.2023	01.01.2022
Açılış Bakiyesi	31.12.2023	31.12.2022
Dönem Gideri	7.137.223	6.088.477
Enflasyon Farkı	4.179.139	4.015.607
Kapanış Bakiyesi	7.678.220	7.137.223

ii) Koşullu Varlık ve Yükümlülükler;

Bulunmamaktadır.

KOCAER ÇELİK SANAYİ VE TİCARET ANONİM ŞİRKETİ

**1 OCAK - 31 ARALIK 2023 HESAP DÖNEMİNE AİT
KONSOLİDE FİNANSAL TABLOLARI TAMAMLAYICI NOTLAR**

(Tutarlar aksi belirtilmedikçe Türk Lirası'nın 31 Aralık 2023 tarihi itibarıyla satın alma gücü esasına göre Türk Lirası ("TL") olarak belirtilmiştir.)

i) Pasifte Yer Almayan Taahhütler;

Dönemler itibarıyla Grubun verilen teminat/rehin/İpotek/kefalet ("TRİK") pozisyonuna ilişkin tablosu aşağıdaki gibidir;

Verilen Teminatın Cinsi	31.12.2023		
	Döviz Cinsi	Döviz tutarı	TL Tutarı
Verilen Teminat Mektupları	TL	341.185.717	341.185.717
Verilen Teminat Mektupları	USD	94.142	2.771.370
Verilen Teminat Mektupları	EUR	2.190.300	71.346.613
Verilen İpotek ve Rehinler	TL	230.000.000	230.000.000
Verilen kefaletler	TL	825.000.000	825.000.000
Verilen kefaletler	USD	170.491.445	5.018.961.256
Verilen kefaletler	EUR	8.100.000	263.848.590
Toplam Verilen TRİK			6.753.113.546
Alınan Teminat Mektupları	TL	19.540.000	19.540.000
Alınan Teminat Mektupları	USD	34.740	1.131.617
Alınan Teminat Mektupları	EUR	1.620.000	47.689.884
Toplam Alınan Teminatlar			68.361.501

Verilen Teminatın Cinsi	31.12.2022		
	Döviz Cinsi	Döviz tutarı	TL Tutarı
Verilen Teminat Mektupları	TL	129.545.239	129.545.239
Verilen Teminat Mektupları	EUR	9.180.073	301.540.912
Verilen İpotek ve Rehinler	TL	378.977.900	378.977.900
Verilen kefaletler	TL	298.239.130	298.239.130
Verilen kefaletler	USD	28.250.000	870.375.434
Verilen kefaletler	EUR	6.000.000	197.083.997
Toplam Verilen TRİK			2.175.762.612
Alınan Teminat Mektupları	TL	8.213.934	8.213.934
Alınan Teminat Mektupları	USD	172.000	5.299.278
Toplam Alınan Teminatlar			13.513.212

Verilen teminat mektupları Gümrük müdürlüklerine, Doğalgaz ve Elektrik dağıtım şirketlerine ve mahkemelere verilmiştir. Diğer taraftan Grup'un kullandığı kredilere ilişkin ortakların şahsi kefaletleri bulunmaktadır. Alınan teminat mektupları hammadde alım güvence bedeli olarak alınmıştır.

KOCAER ÇELİK SANAYİ VE TİCARET ANONİM ŞİRKETİ

1 OCAK - 31 ARALIK 2023 HESAP DÖNEMİNE AİT KONSOLİDE FİNANSAL TABLOLARI TAMAMLAYICI NOTLAR

(Tutarlar aksi belirtilmedikçe Türk Lirası'nın 31 Aralık 2023 tarihi itibarıyla satın alma gücü esasına göre Türk Lirası ("TL") olarak belirtilmiştir.)

iv) Grubun Verdiği Diğer TRİK'lerin dağılımı ve özkaynaklara oranı:

Dönemler itibarıyla Grubun teminat/rehin/ipotek pozisyonuna ilişkin tabloları aşağıdaki gibidir.

Grup tarafından verilen TRİK'ler	31.12.2023	31.12.2022
A. Kendi tüzel kişiliği adına verilmiş olan TRİK'lerin toplam tutarı	645.303.700	706.783.240
B. Tam konsolidasyon kapsamına dahil edilen ortaklıklar lehine verilmiş olan TRİK'lerin toplam tutarı	-	-
C. Olağan ticari faaliyetlerin yürütülmesi amacıyla diğer 3. Kişilerin borcunu temin amacıyla verilmiş olan TRİK'lerin toplam tutarı	-	-
D. Diğer verilen TRİK'lerin toplam tutarı	-	1.468.979.372
i. Ana ortak lehine verilmiş olan TRİK'lerin toplam tutarı	-	-
ii. B ve C maddeleri kapsamına girmeyen diğer grup şirketleri lehine verilmiş olan TRİK'lerin toplam tutarı	-	1.468.979.372
iii. C maddesi kapsamına girmeyen 3. kişiler lehine verilmiş olan TRİK'lerin toplam tutarı	-	-
Toplam	645.303.700	2.175.762.612

31.12.2023 itibarıyla Grubun vermiş olduğu diğer TRİK'lerin Grup özkaynaklarına oranı %9'dir. (31 Aralık 2022: %39).

v) Aktiflerin Sigorta Tutarı;

31.12.2023 tarihi itibarıyla maddi duran varlıklar çeşitli risklere karşı 4.935.473.540 TL, 33.250.000 USD tutarında teminat karşılığı sigortalanmıştır. (31 Aralık 2022 : 1.930.415.227 TL, 63.650.000 USD ve 95.000 EUR)

23 TAAHHÜTLER

Bulunmamaktadır.

24 ÇALIŞANLARA SAĞLANAN FAYDALAR

Hesap Adı	31.12.2023	31.12.2022
Kıdem Tazminatı Karşılığı	38.489.361	40.583.109
Toplam	38.489.361	40.583.109

Yürürlükteki İş Kanunu hükümleri uyarınca, çalışanlardan kıdem tazminatına hak kazanacak şekilde iş sözleşmesi sona erenlere, hak kazandıkları yasal kıdem tazminatlarının ödenmesi yükümlülüğü vardır. Bu tazminatlar, işten ayrılma veya çıkarılma tarihindeki ücret esas alınarak çalışılan her yıl için 30 günlük ücret üzerinden hesaplanmaktadır. 31.12.2023 tarihi itibarıyla ödenecek kıdem tazminatı 35.058,00 TL (31 Aralık 2022 : 19.982,83 TL) tavanına tabidir.

Kıdem tazminatı yükümlülüğü yasal olarak herhangi bir fonlamaya tabi değildir.

Kıdem tazminatı yükümlülüğü, Grubun çalışanlarının emekli olmasından doğan gelecekteki olası yükümlülüğün bugünkü değerinin tahminine göre hesaplanır. TMS 19 ("Çalışanlara Sağlanan Faydalar"), Grubun yükümlülüklerini tanımlanmış fayda planları kapsamında aktüeryal değerlendirme yöntemleri kullanılarak geliştirilmesini öngörür. Buna uygun olarak, toplam yükümlülüklerin hesaplanmasında kullanılan aktüeryal varsayımlar aşağıda belirtilmiştir:

KOCAER ÇELİK SANAYİ VE TİCARET ANONİM ŞİRKETİ

1 OCAK - 31 ARALIK 2023 HESAP DÖNEMİNE AİT KONSOLİDE FİNANSAL TABLOLARI TAMAMLAYICI NOTLAR

(Tutarlar aksi belirtilmedikçe Türk Lirası'nın 31 Aralık 2023 tarihi itibarıyla satın alma gücü esasına göre Türk Lirası ("TL") olarak belirtilmiştir.)

Esas varsayım, her hizmet yılı için olan azami yükümlülüğün enflasyona paralel olarak artmasıdır. Dolayısıyla, uygulanan iskonto oranı, gelecek enflasyon etkilerinin düzeltilmesinden sonraki beklenen reel oranı ifade eder.

31 Aralık 2023 tarihi itibarıyla, ekli finansal tablolarda karşılıklar, çalışanların emekliliğinden kaynaklanan geleceğe ait olası yükümlülüğünün bugünkü değeri tahmin edilerek hesaplanır. 31 Aralık 2023 tarihi itibarıyla karşılıklar %22 yıllık enflasyon oranı ve %25 faiz oranı varsayımına göre, %2,46 reel iskonto oranı ile hesaplanmıştır.

Kıdem tazminatı karşılığının dönem içindeki hareketleri aşağıdaki gibidir.

	01.01.2023	01.01.2022
	31.12.2023	31.12.2022
Açılış Bakiyesi	40.583.109	25.396.532
Ödeme (-)	(33.162.158)	(4.747.157)
Faiz Maliyeti	3.658.779	2.228.252
Cari Hizmet Maliyeti	7.222.343	5.720.755
Ödeme/Faydaların Kısılması/İşten Çıkarılma Dolayısıyla Oluşan Kayıp	29.710.409	3.348.146
Aktüeryal Kazanç/Kayıp	9.877.782	22.745.784
Enflasyon Farkı	(19.400.903)	(14.109.203)
Kapanış Bakiyesi	38.489.361	40.583.109

25 CARİ DÖNEM VERGİSİ İLE İLGİLİ VARLIKLAR VE BORÇLAR

Grubun dönem sonları itibarıyla Cari Dönem Vergisi ile İlgili Varlıkları aşağıdaki gibidir.

Hesap Adı	31.12.2023	31.12.2022
Peşin Ödenen Vergiler	1.080	-
Toplam	1.080	-

26 DİĞER VARLIK VE YÜKÜMLÜLÜKLER

Grubun dönem sonları itibarıyla Diğer Dönen Varlıkları aşağıda açıklanmıştır.

Hesap Adı	31.12.2023	31.12.2022
Devreden KDV	259.944.124	214.704.523
Toplam	259.944.124	214.704.523

Grubun dönem sonları itibarıyla Diğer Kısa Vadeli Yükümlülükleri aşağıda açıklanmıştır.

Hesap Adı	31.12.2023	31.12.2022
Diğer	2.845	2.002
Toplam	2.845	2.002

Grubun dönem sonları itibarıyla Diğer Uzun Vadeli Yükümlülükleri bulunmamaktadır.

KOCAER ÇELİK SANAYİ VE TİCARET ANONİM ŞİRKETİ

**1 OCAK - 31 ARALIK 2023 HESAP DÖNEMİNE AİT
KONSOLİDE FİNANSAL TABLOLARI TAMAMLAYICI NOTLAR**

(Tutarlar aksi belirtilmedikçe Türk Lirası'nın 31 Aralık 2023 tarihi itibarıyla satın alma gücü esasına göre Türk Lirası ("TL") olarak belirtilmiştir.)

27 ÖZKAYNAKLAR**i) Kontrol Gücü Olmayan Paylar**

Konsolidasyon kapsamındaki bağlı ortaklıkların ödenmiş/çıkarılmış sermaye dahil bütün öz sermaye hesap grubu kalemlerinden, ana ortaklık ve bağlı ortaklıklar dışı paylara isabet eden tutarlar indirilir ve konsolide bilançonun özsermaye hesap grubunda, "Kontrol Gücü Olmayan Pay" hesap grubu adıyla gösterilir.

Şirketin dönem sonları itibarıyla Kontrol Gücü Olmayan Payları Aşağıda açıklanmıştır.

	01.01.2023 31.12.2023	01.01.2022 31.12.2022
Açılış Bakiyesi	11.693.860	5.313.867
Sermaye Artışından Kaynaklanan	8.712.582	62.867
Tanımlanmış Fayda Planları Yeniden Ölçüm Kazançları/ Kayıpları Değişiminden Kaynaklanan	(81.300)	(25.463)
Yabancı Para Çevrim Farkları Değişiminden Kaynaklanan	6.163.230	1.980.987
TMS 29 Enflasyon Etkisi	(697.613)	(1.213.457)
Geçmiş Yıllar Kâr/(Zararları) Kaynaklanan	(5.712.582)	-
Net Dönem Kârı/(Zararı) Kaynaklanan	(1.186.327)	5.575.059
Kapanış Bakiyesi	18.891.850	11.693.860

i) Sermaye/Karşılıklı İştirak Sermaye Düzeltmesi

Şirket'in dönem sonları itibarıyla sermaye yapısı aşağıdaki gibidir:

Ortaklar	31.12.2023		31.12.2022	
	Tutarı	Oranı (%)	Tutarı	Oranı (%)
Hakan KOCAER	500.384.989	76	520.084.989	79
Halka Açık Kısım	157.185.011	24	137.485.011	21
Sermaye Toplamı	657.570.000	100	657.570.000	100

Pay adedi ve hisse grupları ve imtiyazlar:

657.570.000 TL sermayenin 21.500.000 TL si sermaye artışı ile şirket paylarından, 34.600.000 TL'si ortak satışından olmak üzere 56.100.000 TL'lik pay 16.06.2022 tarihinde onaylanan izahname ve Sermaye Piyasası Kurulu'nun 2022/30 sayılı bülteni ile onaylanarak halka arz işlemi gerçekleşmiştir. Halka arz sonrası ortaya çıkan ve özkaynaklarda muhasebeleştirilen emisyon priminden 424.070.000 TL lik sermaye artışı gerçekleşmiş olup arttırılan sermaye 30.11.2022 tarih 10715 sayılı Türkiye Ticaret Sicil Gazetesi'nde tescil ve ilan edilmiştir.

Karşılıklı İştirak Sermaye Düzeltmesi:

Bulunmamaktadır.

iii) Sermaye Yedekleri

Bulunmamaktadır.

KOCAER ÇELİK SANAYİ VE TİCARET ANONİM ŞİRKETİ

**1 OCAK - 31 ARALIK 2023 HESAP DÖNEMİNE AİT
KONSOLİDE FİNANSAL TABLOLARI TAMAMLAYICI NOTLAR**

(Tutarlar aksi belirtilmedikçe Türk Lirası'nın 31 Aralık 2023 tarihi itibarıyla satın alma gücü esasına göre Türk Lirası ("TL") olarak belirtilmiştir.)

iv) Kârdan Ayrılan Kısıtlanmış Yedekler

Kârdan ayrılan kısıtlanmış yedekler, yasal yedeklerden oluşmaktadır. Türk Ticaret Kanunu'na göre, yasal yedekler birinci ve ikinci tertip yasal yedekler olmak üzere ikiye ayrılır. Türk Ticaret Kanunu'na göre birinci tertip yasal yedekler, Şirket'in ödenmiş sermayesinin %20'sine ulaşıncaya kadar, kanuni net kârın %5'i olarak ayrılır. İkinci tertip yasal yedekler ise ödenmiş sermayenin %5'ini aşan dağıtılan kârın %10'udur. Türk Ticaret Kanunu'na göre, yasal yedekler ödenmiş sermayenin %50'sini geçmediği sürece sadece zararları netleştirmek için kullanılabilir, bunun dışında herhangi bir şekilde kullanılması mümkün değildir.

Hesap Adı	31.12.2023	31.12.2022
Yasal yedekler	52.423.813	20.816.417
Sermayeye İlave Edilecek İştirak Hisseleri ve Gayrimenkul Satış Kazancı	170.499.708	170.499.708
Toplam	222.923.521	191.316.125

v) Geçmiş Yıl Kâr/Zararları

Hesap Adı	31.12.2023	31.12.2022
Geçmiş Yıllar Kâr/(Zararı)	2.574.705.745	1.859.314.047
Toplam	2.574.705.745	1.859.314.047

vi) Paylara İlişkin Primler/İskontolar

Bulunmamaktadır.

vii) Kâr veya Zararda Yeniden Sınıflandırılacak Birikmiş Diğer Kapsamlı Gelirler veya Giderler

Özkaynaklar altında muhasebeleştirilen Kâr veya Zararda Yeniden Sınıflandırılacak Birikmiş Diğer Kapsamlı Gelirler veya Giderlerine ilişkin detay tablo aşağıdaki gibidir:

Hesap Adı	31.12.2023	31.12.2022
Yabancı Para Çevrim Farkları	75.197.460	32.351.815
Riskten Korunma Kazanç/Kayıpları	(193.692.211)	(314.615.470)
Toplam	(118.494.751)	(282.263.655)

viii) Kâr veya Zararda Yeniden Sınıflandırılmayacak Birikmiş Diğer Kapsamlı Gelirler veya Giderler

Özkaynaklar altında muhasebeleştirilen Kâr veya Zararda Yeniden Sınıflandırılmayacak Birikmiş Diğer Kapsamlı Gelirler veya Giderlerine ilişkin detay tablo aşağıdaki gibidir:

Hesap Adı	31.12.2023	31.12.2022
Yeniden Değerleme ve Ölçüm Kazanç/Kayıpları	1.352.451.955	996.551.398
Tanımlanmış Fayda Planları Yeniden Ölçüm Kazançları/ Kayıpları	(19.441.909)	(18.935.908)
Toplam	1.333.010.046	977.615.490

KOCAER ÇELİK SANAYİ VE TİCARET ANONİM ŞİRKETİ

1 OCAK - 31 ARALIK 2023 HESAP DÖNEMİNE AİT KONSOLİDE FİNANSAL TABLOLARI TAMAMLAYICI NOTLAR

(Tutarlar aksi belirtilmedikçe Türk Lirası'nın 31 Aralık 2023 tarihi itibarıyla satın alma gücü esasına göre Türk Lirası ("TL") olarak belirtilmiştir.)

viii) Özkaynaklar

Hesap Adı	31.12.2023	31.12.2022
Ödenmiş Sermaye	657.570.000	657.570.000
Sermaye Düzeltmesi Farkları	986.907.465	986.907.465
Kâr veya Zararda Yeniden Sınıflandırılmayacak Birikmiş Diğer Kapsamlı Gelirler veya Giderler	1.333.010.046	977.615.490
Paylara İlişkin Primler/İskontolar	219.137.189	219.137.189
Kâr veya Zararda Yeniden Sınıflandırılacak Birikmiş Diğer Kapsamlı Gelirler veya Giderler	(118.494.751)	(282.263.655)
Kârdan Ayrılan Kısıtlanmış Yedekler	222.923.521	191.316.125
Geçmiş Yıllar Kâr/(Zararları)	2.574.705.745	1.859.314.047
Net Dönem Kârı/(Zararı)	1.186.704.182	964.430.062
Ana Ortaklığa Ait Özkaynaklar	7.062.463.397	5.574.026.723
Kontrol Gücü Olmayan Paylar	18.891.850	11.693.860
Özkaynak Toplamı	7.081.355.247	5.585.720.583

viii) Sermaye, Yedekler ve Diğer Özkaynak Kalemlerine İlişkin Ek Bilgi

Grup'un 31 Aralık 2023 tarihi itibarıyla konsolide finansal tablolarında enflasyona göre düzeltilmiş olarak sunduğu ilgili özkaynak kalemlerinin Vergi Usul Kanununa göre hazırlanmış finansal tablolarındaki enflasyona göre düzeltilmiş tutarlarla karşılaştırması aşağıdaki gibidir:

31.12.2023	Vergi Usul Kanununa göre hazırlanmış finansal tablolarda yer alan enflasyona göre düzeltilmiş tutarlar	TMS/IFRS Finansal Tablolarına göre hazırlanan finansal tablolarda yer alan enflasyona göre düzeltilmiş tutarlar	Geçmiş yıl zararlarında izlenen fark
Sermaye Düzeltme Farkları	1.337.114.124	986.907.465	350.206.659
Hisse Senedi İhraç Primleri	238.566.396	219.137.189	19.429.207
Kârdan Ayrılan Kısıtlanmış Yedekler	1.530.117.418	191.316.125	1.338.801.293

KOCAER ÇELİK SANAYİ VE TİCARET ANONİM ŞİRKETİ

1 OCAK - 31 ARALIK 2023 HESAP DÖNEMİNE AİT KONSOLİDE FİNANSAL TABLOLARI TAMAMLAYICI NOTLAR

(Tutarlar aksi belirtilmedikçe Türk Lirası'nın 31 Aralık 2023 tarihi itibarıyla satın alma gücü esasına göre Türk Lirası ("TL") olarak belirtilmiştir.)

28 SATIŞLAR VE SATIŞLARIN MALİYETİ

Grubun dönemler itibarıyla Satışlar ve Satışların Maliyeti aşağıda açıklanmıştır.

Hesap Adı	01.01.2023 31.12.2023	01.01.2022 31.12.2022
Yurtiçi Satışlar	4.427.734.958	4.300.368.989
Yurtdışı Satışlar	10.537.557.154	13.294.831.849
Diğer Gelirler	130.377.343	2.895.912
Satıştan İadeler (-)	(1.300.475)	(2.516.634)
Satış İskontoları (-)	(2.888.184)	(7.153.150)
Net Satışlar	15.091.480.796	17.588.426.966
Satışların Maliyeti (-)	(12.126.252.301)	(14.483.234.207)
Ticari Mal Maliyeti (-)	(1.141.524.473)	(1.421.185.062)
Mamul Maliyeti (-)	(10.065.909.713)	(12.276.762.823)
Diğer Satışların Maliyeti (-)	(328.848.986)	(316.627.859)
Personel Ücret ve Giderleri	(413.748.452)	(301.223.009)
Amortisman Gideri (-)	(176.220.677)	(167.435.454)
Brüt Kâr/(Zarar)	2.965.228.495	3.105.192.759

29 ARAŞTIRMA VE GELİŞTİRME GİDERLERİ, PAZARLAMA GİDERLERİ, GENEL YÖNETİM GİDERLERİ

Grubun dönemler itibarıyla Faaliyet Giderleri aşağıda açıklanmıştır.

Hesap Adı	01.01.2023 31.12.2023	01.01.2022 31.12.2022
Pazarlama, Satış ve Dağıtım Giderleri (-)	(756.267.318)	(1.075.697.054)
Genel Yönetim Giderleri (-)	(193.799.599)	(138.117.220)
Araştırma ve Geliştirme Giderleri (-)	(6.981.383)	(5.309.163)
Toplam Faaliyet Giderleri	(957.048.300)	(1.219.123.437)

KOCAER ÇELİK SANAYİ VE TİCARET ANONİM ŞİRKETİ

**1 OCAK - 31 ARALIK 2023 HESAP DÖNEMİNE AİT
KONSOLİDE FİNANSAL TABLOLARI TAMAMLAYICI NOTLAR**

(Tutarlar aksi belirtilmedikçe Türk Lirası'nın 31 Aralık 2023 tarihi itibarıyla satın alma gücü esasına göre Türk Lirası ("TL") olarak belirtilmiştir.)

30 NİTELİKLERİNE GÖRE GİDERLER

Grubun dönemler itibarıyla Niteliklerine Göre Giderleri aşağıda açıklanmıştır.

Hesap Adı	01.01.2023 31.12.2023	01.01.2022 31.12.2022
Pazarlama, Satış ve Dağıtım Giderleri (-)	(756.267.318)	(1.075.697.054)
Personel Ücret ve Giderleri	(26.843.254)	(17.278.169)
Navlun Giderleri	(373.994.609)	(679.953.324)
İhracat Giderleri	(134.742.001)	(132.676.298)
Nakliye Giderleri	(73.214.553)	(59.602.304)
Gümrükleme Giderleri	(5.615.933)	(7.232.164)
Sarf Malzemeleri Giderleri	(68.022.938)	(73.107.814)
Satış Komisyon Giderleri	(23.271.487)	(72.125.826)
Amortisman Giderleri	(1.028.030)	(252.342)
Amortisman Giderleri - TFRS16	(7.408.670)	(5.195.553)
Reklam Gideri	(1.211.867)	(3.139.236)
Bakım Onarım Giderleri	(342.859)	(296.150)
Bilgi İşlem Giderleri	(2.893.087)	(1.235.855)
Danışmanlık Giderleri	(5.845.980)	(4.206.567)
Eğitim Giderleri	(220.214)	(94.674)
Elektrik, Su, Doğalgaz Giderleri	(106.606)	(141.072)
Fuar Giderleri	(19.632.482)	(7.718.789)
Mahkeme ve Noter Giderleri	(2.339.010)	(2.838.734)
Ofis Giderleri	(463.358)	(149.873)
Seyahat Giderleri	(4.144.776)	(2.390.854)
Sigorta Giderleri	(1.792.691)	(4.137.122)
Taşıt Akaryakıt Giderleri	(367.534)	(643.388)
Temsil ve Ağırılama Giderleri	(144.887)	(83.397)
Vergi Resim Harç Giderleri	(160.877)	(75.677)
Diğer Giderler	(2.459.615)	(1.121.872)
Genel Yönetim Giderleri (-)	(193.799.599)	(138.117.220)
Personel Ücret ve Giderleri	(94.158.796)	(58.913.619)
Nakliye Giderleri	(30.138)	(12.336)
Sarf Malzemeleri Giderleri	(3.325.689)	(2.570.828)
Amortisman Giderleri	(15.317.560)	(22.294.751)
Amortisman Giderleri - TFRS16	(20.664.773)	(9.861.675)
Bağış ve Yardım Giderleri	(896.133)	(246.984)
Bakım Onarım Giderleri	(1.585.941)	(2.056.473)
Bilgi İşlem Giderleri	(7.563.040)	(2.608.151)
Danışmanlık Giderleri	(11.993.171)	(13.247.186)
Eğitim Giderleri	(1.500.895)	(883.984)
Elektrik, Su, Doğalgaz Giderleri	(1.397.805)	(839.021)
Haberleşme Giderleri	(2.826.692)	(1.369.999)
Kira Giderleri	(830.952)	(825.441)
Mahkeme ve Noter Giderleri	(4.281.998)	(2.648.771)
Ofis Giderleri	(454.648)	(127.097)
Seyahat Giderleri	(5.901.686)	(3.748.229)
Sigorta Giderleri	(2.735.756)	(1.839.411)
Taşıt Giderleri	(1.632.687)	(2.273.291)
Temsil ve Ağırılama Giderleri	(1.690.216)	(761.372)
Vergi Resim Harç Giderleri	(4.973.139)	(2.747.364)
Diğer Giderler	(10.037.884)	(8.241.237)
Araştırma ve Geliştirme Giderleri (-)	(6.981.383)	(5.309.163)
Ücret Giderleri	(5.332.379)	(3.868.662)
Amortisman Giderleri	(135.941)	(455.802)
Diğer	(1.513.063)	(984.699)
Toplam Faaliyet Giderleri	(957.048.300)	(1.219.123.437)

KOCAER ÇELİK SANAYİ VE TİCARET ANONİM ŞİRKETİ

**1 OCAK - 31 ARALIK 2023 HESAP DÖNEMİNE AİT
KONSOLİDE FİNANSAL TABLOLARI TAMAMLAYICI NOTLAR**

(Tutarlar aksi belirtilmedikçe Türk Lirası'nın 31 Aralık 2023 tarihi itibarıyla satın alma gücü esasına göre Türk Lirası ("TL") olarak belirtilmiştir.)

Amortisman giderleri ve itfa paylarının kâr veya zarar tablosu hesaplarına kaydedildiği tutarlar aşağıda belirtilmiştir:

Hesap Adı	01.01.2023 31.12.2023	01.01.2022 31.12.2022
Satışların Maliyeti (-)	(176.220.677)	(167.435.454)
Pazarlama, Satış ve Dağıtım Giderleri (-)	(8.436.700)	(5.447.895)
Genel Yönetim Giderleri (-)	(35.982.333)	(32.156.426)
Araştırma ve Geliştirme Giderleri (-)	(135.941)	(455.802)
Toplam	(220.775.651)	(205.495.577)

Personel giderlerinin gelir tablosu hesaplarına kaydedildiği tutarlar aşağıda belirtilmiştir.

Hesap Adı	01.01.2023 31.12.2023	01.01.2022 31.12.2022
Satışların Maliyeti (-)	(413.748.452)	(301.223.009)
Pazarlama, Satış ve Dağıtım Giderleri (-)	(26.843.254)	(17.278.169)
Genel Yönetim Giderleri (-)	(94.158.796)	(58.913.619)
Araştırma ve Geliştirme Giderleri (-)	(5.332.379)	(3.868.662)
Toplam	(540.082.881)	(381.283.459)

31 ESAS FAALİYETLERDEN DİĞER GELİRLER/GİDERLER

Grubun dönemler itibarıyla Esas Faaliyetlerden Diğer Gelir ve Giderleri aşağıda açıklanmıştır.

Hesap Adı	01.01.2023 31.12.2023	01.01.2022 31.12.2022
Esas Faaliyetlerden Diğer Gelirler	257.119.979	288.557.702
Konusu Kalmayan Karş (ŞAK)	4.458.760	18.033.948
Konusu Kalmayan Karş (Dava)	7.536.931	587.175
Kira Gelirleri	6.587.580	10.505.727
Kur Farkı Gelirleri (Ticari Alacak Borç)	27.402.623	58.139.183
Vergi İndirimi Gelirleri	8.770.666	-
Sigorta Tazminat Gelirleri	4.344.731	41.742.979
Dava Tazminat Geliri	-	13.461.899
Cari Dönem Reeskont Geliri	17.461.903	18.643.172
Satışlardan Elimine Edilen Faiz	161.771.965	124.036.982
Önceki Dönem Reeskont İptali	13.079.761	-
Diğer Gelirler ve Kârlar	5.705.059	3.406.637
Esas Faaliyetlerden Diğer Giderler	(461.081.395)	(423.367.986)
Şüpheli Alacak Karşılık Giderleri	(456.495)	(10.737.700)
Dava Karşılık Giderleri	(36.802.459)	(7.464.947)
Kur Farkı Giderleri (Ticari Alacak Borç)	(137.735.833)	(273.432.079)
Bağış ve Yardımlar	(3.290.241)	(2.636.922)
Alışlardan Elimine Edilen Faiz	(188.922.068)	(94.971.756)
Önceki Dönem Reeskont İptali	(11.314.458)	-
Cari Dönem Reeskont Gideri	(9.380.388)	(21.551.915)
Cari Hesap Kapaması	(1.264.562)	(9.211.478)
Ek Kurumlar Vergisi ve Vergi Matrahı	(64.934.230)	-
Diğer Giderler	(6.980.661)	(3.361.189)
Esas Faaliyetlerinden Gelirler/(Giderler), (Net)	(203.961.416)	(134.810.284)

KOCAER ÇELİK SANAYİ VE TİCARET ANONİM ŞİRKETİ

1 OCAK - 31 ARALIK 2023 HESAP DÖNEMİNE AİT KONSOLİDE FİNANSAL TABLOLARI TAMAMLAYICI NOTLAR

(Tutarlar aksi belirtilmedikçe Türk Lirası'nın 31 Aralık 2023 tarihi itibarıyla satın alma gücü esasına göre Türk Lirası ("TL") olarak belirtilmiştir.)

32 YATIRIM FAALİYETLERİNDEN GELİRLER/GİDERLER

Grubun dönemler itibarıyla Yatırım Faaliyetlerinden Gelirleri ve Giderleri aşağıda açıklanmıştır.

Hesap Adı	01.01.2023 31.12.2023	01.01.2022 31.12.2022
Yatırım Faaliyetlerinden Gelirler	450.523.058	298.509.298
Duran Varlık Satış Kârı	5.727.489	3.237.944
Yatırım Amaçlı Gayrimenkul Değer Artış Kazancı	27.388.595	91.482.588
Menkul Kıymet Satış Kârları	416.229.609	203.788.766
Değer Düşüklüğü Karşılığı İptali	1.177.365	-
Yatırım Faaliyetlerinden Giderler	(16.883.686)	(150.329.567)
Maddi Duran Varlık Değer Düşüklüğü	-	(150.115.506)
Menkul Kıymet Satış Zararları	(16.883.686)	(1.565)
İştirak Değer Düşüklüğü Karşılığı	-	(212.496)
Yatırım Faaliyetlerinden Gelirler/(Giderler), (Net)	433.639.372	148.179.731

33 FİNANSMAN GELİRLERİ/GİDERLERİ

Grubun dönemler itibarıyla Finansman Gelirleri ve Giderleri aşağıda açıklanmıştır.

Hesap Adı	01.01.2023 31.12.2023	01.01.2022 31.12.2022
Finansman Gelirleri	436.215.087	333.756.895
Finansman Faaliyetlerinden Faiz Gelirleri	31.976.702	54.410.069
Kur Farkı Gelirleri	392.450.566	218.569.802
Grup Şirket ve Şahıs Ortak Faiz Gelirleri	11.787.819	60.777.024
Finansman Giderleri (-)	(1.360.022.626)	(1.898.965.317)
Finansman Faaliyetlerinden Faiz Gideri	(480.558.949)	(431.534.291)
Kur Farkı Gideri	(795.966.963)	(1.409.192.413)
Grup Şirket ve Şahıs Ortak Faiz Giderleri	(1.146.344)	-
Banka Komisyon ve Masraf Giderleri	(73.275.841)	(51.779.658)
TFRS 16 Kapsamında Faiz	(9.074.529)	(6.458.955)
Finansal Gelirler/(Giderler), (Net)	(923.807.539)	(1.565.208.422)

34 SATIŞ AMAÇLI SINIFLANDIRILAN DURAN VARLIKLAR

Grubun dönem sonları itibarıyla Satış Amaçlı Sınıflandırılan Duran Varlıklar'ı bulunmamaktadır.

35 GELİR VERGİLERİ

Grubun vergi gideri (veya geliri) cari dönem kurumlar vergisi gideri ile ertelenmiş vergi giderinden (veya geliri) oluşmaktadır.

Hesap Adı	01.01.2023 31.12.2023	01.01.2022 31.12.2022
Cari Dönem Yasal Vergi Karşılığı (-)	(201.148.900)	(223.873.528)
Ertelenmiş Vergi Geliri/(Gideri)	24.160.486	279.476.033
Toplam Vergi Gelir/(Gideri)	(176.988.414)	55.602.505

KOCAER ÇELİK SANAYİ VE TİCARET ANONİM ŞİRKETİ

1 OCAK - 31 ARALIK 2023 HESAP DÖNEMİNE AİT KONSOLİDE FİNANSAL TABLOLARI TAMAMLAYICI NOTLAR

(Tutarlar aksi belirtilmedikçe Türk Lirası'nın 31 Aralık 2023 tarihi itibarıyla satın alma gücü esasına göre Türk Lirası ("TL") olarak belirtilmiştir.)

i) Cari Dönem Yasal Vergi Karşılığı

Grup, Türkiye'de geçerli olan kurumlar vergisine tabidir. Grubun cari dönem faaliyet sonuçlarına ilişkin tahmini vergi yükümlülükleri için ekli konsolide finansal tablolarda gerekli karşılıklar ayrılmıştır.

Hesap Adı	31.12.2023	31.12.2022
Cari Dönem Yasal Vergi Karşılığı (-)	201.643.730	217.029.367
Peşin Ödenen Vergiler (-)	(182.182.323)	(180.536.344)
Toplam Ödenecek Net Vergi	19.461.407	36.493.023

Vergiye tabi kurum kazancı üzerinden tahakkuk ettirilecek kurumlar vergisi, ticari kazancın tespitinde gider yazılan vergi matrahından indirilemeyen giderlerin eklenmesi ve yurtiçinde yerleşik şirketlerden alınan temettüleri, vergiye tabi olmayan gelirler ve kullanılan yatırım indirimleri düşüldükten sonra kalan matrah üzerinden hesaplanmaktadır.

Geçerli Olan Kurumlar Vergisi Oranları:

Kurumlar Vergisi Kanunu 13 Haziran 2006 tarih ve 5520 sayılı yasa ile değişmiştir. Söz konusu 5520 sayılı yeni Kurumlar Vergisi Kanunu esasen 21 Haziran 2006 tarihi itibarıyla Resmi Gazete'de yayımlanmış; ancak pek çok hükmü 1 Ocak 2006 tarihinden geçerli olmak üzere yürürlüğe girmiştir. Türkiye'de, kurumlar vergisi oranı 31 Aralık 2023 tarihi itibarıyla %25'dir (31 Aralık 2022: %23). Kurumlar Vergisi oranı kurumların ticari kazancına vergi yasaları gereğince indirimi kabul edilmeyen giderlerin ilave edilmesi, vergi yasalarında yer alan istisna (iştirak kazançları istisnası, yatırım indirimi istisnası vb.) ve indirimlerin (Ar-Ge indirimi vb.) tenzili sonucu bulunacak vergi matrahına uygulanır. Kâr dağıtılmadığı takdirde başka bir vergi ödenmemektedir.

(7256 Sayılı Kanununun 35 inci maddesiyle eklenen fıkra. Yürürlük: 1/1/2021 tarihinden, özel hesap dönemine tabi olan mükelleflerde 2021 takvim yılında başlayan özel hesap döneminin başından itibaren elde edilen kazançlara uygulanmak üzere 17.11.2020) (6) Payları Borsa İstanbul Pay Piyasasında ilk defa işlem görmek üzere en az %20 oranında halka arz edilen kurumların (bankalar, finansal kiralama şirketleri, faktoring şirketleri, finansman şirketleri, ödeme ve elektronik para kuruluşları, yetkili döviz müesseseleri, varlık yönetim şirketleri, sermaye piyasası kurumları ile sigorta ve reasürans şirketleri ve emeklilik şirketleri hariç) paylarının ilk defa halka arz edildiği hesap döneminden başlamak üzere beş hesap dönemine ait kurum kazançlarına kurumlar vergisi oranı 2 puan indirimli olarak uygulanır. İndirimden yararlanılan hesap döneminden itibaren beş hesap dönemi içinde pay oranına ilişkin bu fıkarda belirlenen şartın kaybedilmesi hâlinde, indirimli vergi oranı uygulaması nedeniyle zamanında tahakkuk ettirilmeyen vergiler vergi ziyai cezası uygulanmaksızın gecikme faizi ile birlikte tahsil edilir.

Türk vergi hukukuna göre, zararlar, gelecek yıllarda oluşacak vergilendirilebilir kârdan düşülmek üzere, maksimum 5 yıl taşınabilir. Ancak oluşan zararlar geriye dönük olarak, önceki yıllarda oluşan kârlardan düşülemez. Kurumlar Vergisi Kanunu'nun 20. maddesi uyarınca, kurumlar vergisi; mükellefin beyanı üzerine tarh olunur.

Türkiye'de vergi değerlendirmesiyle ilgili kesin ve kati bir mutabakatlaşma prosedürü bulunmamaktadır. Şirketler ilgili yılın hesap kapama dönemini takip eden yılın 30 Nisan tarihine kadar vergi beyannamelerini hazırlamaktadır. Vergi Dairesi tarafından bu beyannameler ve buna baz olan muhasebe kayıtları 5 yıl içerisinde incelenerek değiştirilebilirler.

Kurumlar Vergisi oranı kurumların ticari kazancına vergi yasaları gereğince indirimi kabul edilmeyen giderlerin ilave edilmesi, vergi yasalarında yer alan istisna (iştirak kazançları istisnası, yatırım indirimi istisnası vb.) ve indirimlerin (Ar-Ge indirimi vb.) tenzili sonucu bulunacak vergi matrahına uygulanır. Kâr dağıtılmadığı takdirde başka bir vergi ödenmemektedir.

KOCAER ÇELİK SANAYİ VE TİCARET ANONİM ŞİRKETİ

**1 OCAK - 31 ARALIK 2023 HESAP DÖNEMİNE AİT
KONSOLİDE FİNANSAL TABLOLARI TAMAMLAYICI NOTLAR**

(Tutarlar aksi belirtilmedikçe Türk Lirası'nın 31 Aralık 2023 tarihi itibarıyla satın alma gücü esasına göre Türk Lirası ("TL") olarak belirtilmiştir.)

Grup, yasal defterlerinde 5746 sayılı yasa kapsamında yapmış olduğu Ar-Ge harcamalarını aktifleştirmektedir. Aynı yasa hükümlerine göre Grup yaptığı Ar-Ge harcamaları üzerinden ilgili mevzuat çerçevesinde hesaplama yaparak, yapmış olduğu harcamaların kanunun izin verdiği kısmı için %100 oranında Ar-Ge indirimi istisnası kullanmaktadır.

Grubun cari dönem vergi karşılığı aşağıdaki şekilde hesaplanmıştır:

	31.12.2023	31.12.2022
Yasal Kayıtlardaki Ticari Kâr/(Zarar)	1.191.487.085	1.028.499.129
Matraha İlaveler	145.427.403	1.056.613.526
<i>Kanunen Kabul Edilmeyen Giderler</i>	145.427.403	1.056.613.526
Mahsup Edilen Geçmiş Yıl Zararları (-)	-	-
Matrahtan İndirimler (-)	(205.704.813)	(946.286.526)
Yasal Kayıtlardaki Mali Kâr/(Zarar) Yurt İçi	1.131.209.675	1.046.111.071
Yasal Kayıtlardaki Mali Kâr/(Zarar) Yurt Dışı	-	92.715.058
Hesaplanan Kurumlar Vergisi	(260.297.393)	(239.293.090)
Üretimden Kaynaklanan İndirim	50.386.867	15.419.562
Yatırım Teşvik	8.761.626	-
Hesaplanan Kurumlar Vergisi	(201.148.900)	(223.873.528)

Gelir Vergisi Stopajı:

Kurumlar vergisine ek olarak, dağıtılması durumunda kâr payı elde eden ve bu kâr paylarını kurum kazancına dahil ederek beyan eden tam mükellef kurumlara ve yabancı şirketlerin Türkiye'deki şubelerine dağıtılanlar hariç olmak üzere kâr payları üzerinden ayrıca gelir vergisi stopajı hesaplanması gerekmektedir. Gelir vergisi stopajı 24 Nisan 2003 - 22 Temmuz 2006 tarihleri arasında tüm şirketlerde %10 olarak uygulanmıştır. Bu oran, 22 Temmuz 2006 tarihinden itibaren, 2006/10731 sayılı Bakanlar Kurulu Kararı ile %15 olarak uygulanmaktadır. Dağıtılmayıp sermayeye ilave edilen kâr payları gelir vergisi stopajına tabi değildir.

ii) Ertelenmiş Vergi:

Grup vergiye esas yasal finansal tabloları ile TMS'ye göre hazırlanmış finansal tabloları arasındaki farklılıklardan kaynaklanan geçici zamanlama farkları için ertelenmiş vergi varlığı ve yükümlülüğünü muhasebeleştirilmektedir. Söz konusu farklılıklar genellikle bazı gelir ve gider kalemlerinin vergiye esas finansal tablolar ile TMS'ye göre hazırlanan finansal tablolarda farklı dönemlerde yer almasından kaynaklanmakta olup aşağıda belirtilmektedir.

KOCAER ÇELİK SANAYİ VE TİCARET ANONİM ŞİRKETİ

**1 OCAK - 31 ARALIK 2023 HESAP DÖNEMİNE AİT
KONSOLİDE FİNANSAL TABLOLARI TAMAMLAYICI NOTLAR**

(Tutarlar aksi belirtilmedikçe Türk Lirası'nın 31 Aralık 2023 tarihi itibarıyla satın alma gücü esasına göre Türk Lirası ("TL") olarak belirtilmiştir.)

31 Aralık 2023 ve 31 Aralık 2022 tarihleri itibarıyla birikmiş geçici farklar ve ertelenmiş vergi varlık ve yükümlülüklerinin yürürlükteki vergi oranları kullanılarak hazırlanan dökümü aşağıdaki gibidir:

Hesap Adı	Birikmiş Geçici Farklar		Ertelenmiş Vergi Varlığı/(Yükümlülüğü)	
	31.12.2023	31.12.2022	31.12.2023	31.12.2022
Amortisman Düzeltmesi	(40.265.715)	59.187.649	(9.260.178)	11.837.529
Aktifleşen Finansman Gideri İptali	332.283.644	306.440.571	76.489.201	61.288.115
VUK Değer artış Fonlarının İptali	700.826.941	474.664.777	161.190.196	94.932.955
MDV Değer Artış Fonu (Bina Arsa Değerleme)	(714.971.306)	(714.971.306)	(44.685.707)	(71.497.131)
MDV Değer Artış Fonu (Bina Arsa Değerleme)	(1.464.046.723)	(1.193.150.362)	(91.502.920)	(119.315.036)
Yatırım Amaçlı Gayrimenkul Değer Artış Fonu	(268.530.233)	(139.602.107)	(61.761.954)	(27.920.421)
Yapılmakta Olan Yatırım Kâr Eliminasyonu	42.808.545	-	9.845.965	-
Kıdem Tazminatı	38.489.361	24.629.708	8.912.424	4.925.942
Şüpheli Alacak Karşılığı	14.187.533	14.951.524	3.279.443	3.156.130
Dava Karşılığı	33.440.017	10.004.070	7.701.091	2.112.576
Kredi Leasing Faiz Karşılığı Düzeltmesi	(1.243.098)	4.005.977	(285.913)	841.255
İzin Karşılığı	7.678.220	4.331.549	1.773.731	912.649
TFRS 16 Kiralamalar Düzeltmesi	1.639.196	1.038.220	377.015	218.026
İntaç Düzeltmesi	-	(807.345)	-	(169.542)
Alacak Senetleri Reeskontu	9.294.869	13.079.761	2.137.820	2.746.750
Türvev Araçlara İlişkin Düzeltmeler	(132.054.137)	(149.090.954)	(26.491.519)	(29.898.883)
Stok Kâr Düzeltmesi	25.227.438	27.034.887	5.802.311	5.136.629
Aktifleştiren Poliçe, Kredi Faizi, vergi ve Personel Giderleştirmesi	22.594.500	4.403.211	5.196.735	924.673
Sat Geri Kiralama Düzeltmesi	73.307.313	73.307.313	16.860.682	15.394.536
Vadeli IVO	-	32.046	-	6.730
Menkul Kıymet Satış Kârı Düzeltmesi	(291.067.931)	8.991.850	(66.945.624)	1.888.289
Kur Farkı Düzeltmesi	(36.576.803)	(5.003.190)	(8.412.665)	(1.050.670)
Sat Geri Kiralama Faiz ve Kur Farkı	141.175.393	167.395.437	32.470.340	33.479.087
TMS 29 Enflasyon Etkisi	(543.197.574)	(361.936.291)	125.016.755	112.866.936
Diğer	(17.461.903)	-	(4.016.238)	-
TOPLAM			143.690.991	102.817.124

KOCAER ÇELİK SANAYİ VE TİCARET ANONİM ŞİRKETİ

**1 OCAK - 31 ARALIK 2023 HESAP DÖNEMİNE AİT
KONSOLİDE FİNANSAL TABLOLARI TAMAMLAYICI NOTLAR**

(Tutarlar aksi belirtilmedikçe Türk Lirası'nın 31 Aralık 2023 tarihi itibarıyla satın alma gücü esasına göre Türk Lirası ("TL") olarak belirtilmiştir.)

	01.01.2023 31.12.2023	01.01.2022 31.12.2022
Dönem Başı Ertelenmiş Vergi Varlığı/(Yükümlülüğü)	102.817.124	7.611.258
Sürdürülen Ertelenmiş Vergi Geliri/(Gideri)	24.160.486	169.276.440
M.D.V. Yeniden Değerleme Artışları	54.623.540	(119.315.036)
Türrev Araçlara İlişkin Artışlar	688.372	6.921.952
Aktüeryal Kazanç/Kayıp Ertelenmiş Vergi Etkisi	1.819.338	2.367.599
TMS 29 Enflasyon Etkisi	(40.417.869)	35.954.911
Dönem Sonu Ertelenmiş Vergi Varlığı/(Yükümlülüğü)	143.690.991	102.817.124

Vergi Karşılığı Mutabakatı

	31.12.2023	31.12.2022
Sürdürülen Faaliyetlerden Elde Edilen Kâr	1.030.815.637	839.720.606
Geçerli Vergi Oranı (%25)	(193.466.804)	(176.414.877)
Kanunen Kabul Edilmeyen Giderler	(27.406.970)	(134.784.876)
Vergiden İstisna Kazaçları	38.466.800	252.258.196
Diğer	-	1.999.158
Enflasyon Etkisi	5.418.560	112.544.904
Gelir Tablosundaki Vergi Karşılığı Gideri	(176.988.414)	55.602.505

36 PAY BAŞINA KAZANÇ/KAYIP

Pay başına kâr miktarı, net dönem kârının Grup hisselerinin yıl içindeki ağırlıklı ortalama pay adedine bölünmesiyle hesaplanır. Grubun Hisse Başına Kazanç/Kayıp hesaplaması aşağıdaki gibidir.

Hesap Adı	31.12.2023	31.12.2022
Dönem Kârı/(Zararı)	1.186.704.182	964.430.062
Ortalama Pay Adedi	657.570.000	657.570.000
Pay Başına Düşen Kazanç/(Kayıp)	1,8046	1,4667

KOCAER ÇELİK SANAYİ VE TİCARET ANONİM ŞİRKETİ

**1 OCAK - 31 ARALIK 2023 HESAP DÖNEMİNE AİT
KONSOLİDE FİNANSAL TABLOLARI TAMAMLAYICI NOTLAR**

(Tutarlar aksi belirtilmedikçe Türk Lirası'nın 31 Aralık 2023 tarihi itibarıyla satın alma gücü esasına göre Türk Lirası ("TL") olarak belirtilmiştir.)

37 İLİŞKİLİ TARAF AÇIKLAMALARI

a) İlişkili Taraflarla Borç ve Alacak bakiyeleri:

31.12.2023	Ticari Alacaklar	Ticari Olmayan Alacaklar	Ticari Borçlar	Ticari Olmayan Borçlar
Kocaer Tekstil Sanayi ve Ticaret Anonim Şirketi	8.203.934	-	-	-
Chakra Mağazacılık Ticaret ve Anonim Şirketi	671.165	30.229.044	-	-
Şahıs Ortaklar	-	81.729	-	26.232.013
TOPLAM	8.875.099	30.310.773	-	26.232.013

31.12.2022	Ticari Alacaklar	Ticari Olmayan Alacaklar	Ticari Borçlar	Ticari Olmayan Borçlar
Gerçek Kişi Ortaklar	-	46.749.356	-	3.738.101
Kocaer Tekstil Sanayi ve Ticaret A.Ş.	-	5.612.401	-	-
Chakra Mağazacılık Ticaret ve A.Ş.	395.183	33.100.772	175.976	-
Kocaer Metal Sanayi A.Ş.	-	-	1.672.482	-
KCR Tekstil A.Ş.	-	1.104	-	-
TOPLAM	395.183	85.463.633	1.848.458	3.738.101

KOCAER ÇELİK SANAYİ VE TİCARET ANONİM ŞİRKETİ

**1 OCAK - 31 ARALIK 2023 HESAP DÖNEMİNE AİT
KONSOLİDE FİNANSAL TABLOLARI TAMAMLAYICI NOTLAR**

(Tutarlar aksi belirtilmedikçe Türk Lirası'nın 31 Aralık 2023 tarihi itibarıyla satın alma gücü esasına göre Türk Lirası ("TL") olarak belirtilmiştir.)

b) İlişkili Taraflardan alımlar ve ilişkili taraflara satışlar:

31.12.2023

İlişkili Taraflardan Alımlar	Mal ve Hizmet	Kira	Faiz	Diğer Hizmet	Toplam
Kocaer Tekstil Sanayi ve Ticaret Anonim Şirketi	-	-	-	7.771	7.771
Yağız Nakliyat A.Ş.	135.396.361	-	-	17.999.485	153.395.846
Chakra Mağazacılık Ticaret ve Anonim Şirketi	-	-	1.179.900	704.762	1.884.662
Kocaer Enerji	-	-	10.554.252	-	10.554.252
Toplam	135.396.361	-	11.734.152	18.712.018	165.842.531

İlişkili Taraflara Satışlar	Mal ve Hizmet	Kira	Faiz	Diğer Hizmet	Toplam
Kocaer Tekstil Sanayi ve Ticaret Anonim Şirketi	-	2.904.595	2.381.931	2.524.872	7.811.398
Yağız Nakliyat A.Ş.	-	129.093	-	18.443.763	18.572.856
Kocaer Steel Uk Limited	627.833.945	-	-	-	627.833.945
Hakan Kocaer	-	129.093	-	-	129.093
İbrahim Kocaer	-	129.093	-	-	129.093
Chakra Mağazacılık Ticaret ve Anonim Şirketi	-	525.490	11.217.073	1.025.607	12.768.170
Kocaer Enerji	-	-	-	214.104.445	214.104.445
Toplam	627.833.945	3.817.364	13.599.004	236.098.687	881.349.000

31.12.2022

İlişkili Taraflardan Alımlar	Mal ve Hizmet	Kira	Faiz	Diğer Hizmet	Toplam
Kocaer Tekstil Sanayi ve Ticaret A.Ş.	-	-	-	113.001	113.001
Chakra Mağazacılık Ticaret ve A.Ş.	-	3.696	-	172.659	176.355
Kocaer Metal Sanayi A.Ş.	-	27.202	-	426.962	454.164
Toplam	-	30.898	-	712.622	743.520

İlişkili Taraflardan Satışlar	Mal ve Hizmet	Kira	Faiz	Diğer Hizmet	Toplam
Kocaer Tekstil Sanayi ve Ticaret A.Ş.	-	2.131.220	3.302.893	5.025.001	10.459.114
Chakra Mağazacılık Ticaret ve A.Ş.	-	-	2.178.653	563.150	2.741.803
KCR Tekstil A.Ş.	-	-	35.424.605	-	35.424.605
Kocaer Metal Sanayi A.Ş.	-	10.605	-	-	10.605
İbrahim Kocaer	-	92.353	-	6.387	98.740
Hakan Kocaer	-	78.145	-	1.672.563	1.750.708
Toplam	-	2.312.323	40.906.151	7.267.101	50.485.575

KOCAER ÇELİK SANAYİ VE TİCARET ANONİM ŞİRKETİ

**1 OCAK - 31 ARALIK 2023 HESAP DÖNEMİNE AİT
KONSOLİDE FİNANSAL TABLOLARI TAMAMLAYICI NOTLAR**

(Tutarlar aksi belirtilmedikçe Türk Lirası'nın 31 Aralık 2023 tarihi itibarıyla satın alma gücü esasına göre Türk Lirası ("TL") olarak belirtilmiştir.)

c) Üst düzey yöneticilere sağlanan faydalar:

Hesap Adı	01.01.2023 31.12.2023	01.01.2022 31.12.2022
Üst Yönetime Sağlanan Faydalar	29.493.924	8.636.743
Toplam	29.493.924	8.636.743

38 FİNANSAL ARAÇLARDAN KAYNAKLANAN RİSKLERİN NİTELİĞİ VE DÜZEYİSermaye Risk Yönetimi

Grup, sermaye yönetiminde, bir yandan faaliyetlerinin sürekliliğini sağlamaya çalışırken, diğer yandan da borç ve özkaynak dengesini en verimli şekilde kullanarak kârlılığını artırmayı hedeflemektedir. Grubun sermaye yapısı Not:8'de açıklanan kredileri de içeren borçlar, Not:6'da açıklanan nakit ve nakit benzerleri ve sırasıyla **Not:27**'de açıklanan çıkarılmış sermaye, sermaye yedekleri, kâr yedekleri ve geçmiş yıl kârlarını da içeren özkaynak kalemlerinden oluşmaktadır. Grubun sermaye maliyeti ile birlikte her bir sermaye sınıfıyla ilişkilendirilen riskler üst yönetim tarafından değerlendirilir. Üst yönetim değerlendirmelerine dayanarak, sermaye yapısını yeni borç edinilmesi veya mevcut olan borcun geri ödenmesiyle olduğu kadar, temettü ödemeleri, yeni hisse ihracı yoluyla dengede tutulması amaçlanmaktadır.

Grup sermayeyi borç/toplam sermaye oranını kullanarak izler. Bu oran net borcun toplam sermayeye bölünmesiyle bulunur. Net borç, nakit ve nakit benzeri değerlerin toplam borç tutarından (finansal durum tablosunda gösterildiği gibi kredileri, finansal kiralama ve ticari borçları içerir) düşülmesiyle hesaplanır. Toplam sermaye, finansal durum tablosunda gösterildiği gibi öz sermaye ile net borcun toplanmasıyla hesaplanır. Grubun özkaynaklara dayalı genel stratejisi önceki dönemden bir farklılık göstermemektedir. Şirket risk yönetim politikası esas olarak mali piyasaların öngörülemezliğine ve değişkenliğine odaklanmakta olup uygulanan politikalarla olası olumsuz etkilerin en aza indirgenmesi amaçlanmıştır.

Grubun yıllar itibarıyla net borç/toplam sermaye oranı aşağıdaki gibidir:

	31.12.2023	31.12.2022
Toplam Borçlar	5.122.255.426	6.302.958.987
Eksi: Hazır Değerler	(673.922.387)	(760.411.359)
Net Borç	4.448.333.039	5.542.547.628
Toplam Özsermaye	7.081.355.247	5.585.720.583
Toplam Sermaye	11.529.688.286	11.128.268.211
Net Borç/Toplam Sermaye Oranı	0,3858	0,4980

Yabancı Para Pozisyonu

Grup, döviz cinsinden varlık ve yükümlülüklerinin Türk Lirası'na çevriminde kullanılan kur oranlarının değişimi nedeniyle, kur riskine maruzdur. Grup, döviz cinsinden kredileri, alacak ve borçları nedeniyle 31.12.2023 tarihi itibarıyla grubun yabancı para açık pozisyonu bulunmamaktadır. Grup, kur riskini döviz bakiyeleri pozisyonu analizi ile izlemektedir.

Grup ayrıca kur değişimi riskine karşı türev finansal enstrümanlar da kullanmaktadır.

KOCAER ÇELİK SANAYİ VE TİCARET ANONİM ŞİRKETİ

**1 OCAK - 31 ARALIK 2023 HESAP DÖNEMİNE AİT
KONSOLİDE FİNANSAL TABLOLARI TAMAMLAYICI NOTLAR**

(Tutarlar aksi belirtilmedikçe Türk Lirası'nın 31 Aralık 2023 tarihi itibarıyla satın alma gücü esasına göre Türk Lirası ("TL") olarak belirtilmiştir.)

Döviz Pozisyonu

	31.12.2023					31.12.2022				
	TL Karşılığı	Usd	Euro	Gbp	Diğer	TL Karşılığı	Usd	Euro	Gbp	Diğer
1. Ticari Alacaklar	1.424.984.941	44.902.774	3.165.974	-	-	2.229.438.414	105.858.483	12.544.068	-	-
2a. Parasal Finansal Varlıklar	587.500.046	14.731.639	627.011	3.562.950	-	657.716.098	29.917.158	3.868.196	942.853	-
2b. Parasal Olmayan Finansal Varlıklar	105.621.759	2.675.312	824.752	-	-	-	-	-	-	-
3. Diğer	-	-	-	-	-	-	-	-	-	-
4. Dönen Varlıklar Toplamı (1+2+3)	2.118.106.745	62.309.725	4.617.737	3.562.950	-	2.887.154.512	135.775.641	16.412.264	942.853	-
5. Ticari Alacaklar	-	-	-	-	-	-	-	-	-	-
6a. Parasal Finansal Varlıklar	-	-	-	-	-	-	-	-	-	-
6b. Parasal Olmayan Finansal Varlıklar	-	-	-	-	-	-	-	-	-	-
7. Diğer	-	-	-	-	-	-	-	-	-	-
8. Duran Varlıklar Toplamı (5+6+7)	-	-	-	-	-	-	-	-	-	-
9. Toplam Varlıklar (4+8)	2.118.106.745	62.309.725	4.617.737	3.562.950	-	2.887.154.512	135.775.641	16.412.264	942.853	-
10. Ticari Borçlar	934.493.649	31.226.197	373.677	-	-	886.359.528	45.799.328	1.357.931	-	-
11. Finansal Yükümlülükler	846.393.973	26.260.374	2.165.772	-	-	1.364.633.074	61.709.807	10.347.184	-	-
12a. Parasal Olan Diğer Yükümlülükler	-	-	-	-	-	-	-	-	-	-
12b. Parasal Olmayan Diğer Yükümlülükler	-	-	-	-	-	-	-	-	-	-
13. Kısa Vadeli Yük. Toplamı (10+11+12)	1.780.887.621	57.486.571	2.539.449	-	-	2.250.992.602	107.509.134	11.705.115	-	-
14. Ticari Borçlar	-	-	-	-	-	-	-	-	-	-
15. Finansal Yükümlülükler	685.747.966	20.677.520	2.295.705	-	-	456.943.683	15.655.948	8.161.541	-	-
16a. Parasal Olan Diğer Yük.	-	-	-	-	-	-	-	-	-	-
16b. Parasal Olmayan Diğer Yük.	-	-	-	-	-	-	-	-	-	-
17. Uzun Vadeli Yük. Toplamı (14+15+16)	685.747.966	20.677.520	2.295.705	-	-	456.943.683	15.655.948	8.161.541	-	-
18. Toplam Yükümlülükler (13+17)	2.466.635.587	78.164.091	4.835.154	-	-	2.707.936.284	123.165.082	19.866.656	-	-
19. Bilanço dışı Türev Araçlarının Net Varlık/(Yükümlülük) Pozisyonu (19a-19b)	-	-	-	-	-	-	-	-	-	-
19a. Hedge Edilen Toplam Varlık Tutarı	-	-	-	-	-	-	-	-	-	-
19b. Hedge Edilen Toplam Yük. Tutarı	-	-	-	-	-	-	-	-	-	-
20. Net Yabancı Para Varlık/ (Yükümlülük) Pozisyonu (9-18+19)	(348.528.842)	(15.854.366)	(217.417)	3.562.950	-	179.218.228	12.610.559	(3.454.392)	942.853	-
21. Parasal Kalemler Net Yabancı Para Varlık/(yükümlülük) pozisyonu (1+2a+3+5+6a-10-11-12a-14-15-16a)	(348.528.842)	(18.529.678)	(1.042.169)	3.562.950	-	179.218.228	12.610.559	(3.454.392)	942.853	-
22. Döviz Hedge'i için Kullanılan Finansal Araçların Toplam Gerçeğe Uygun Değeri	-	-	-	-	-	-	-	-	-	-
23. İhracat	10.030.834.860	416.859.209	-	-	-	14.208.105.269	806.183.701	50.086.658	-	-
24. İthalat	3.433.984.812	152.155.893	-	-	-	2.972.536.378	179.532.978	121.104	-	-

KOCAER ÇELİK SANAYİ VE TİCARET ANONİM ŞİRKETİ

**1 OCAK - 31 ARALIK 2023 HESAP DÖNEMİNE AİT
KONSOLİDE FİNANSAL TABLOLARI TAMAMLAYICI NOTLAR**

(Tutarlar aksi belirtilmedikçe Türk Lirası'nın 31 Aralık 2023 tarihi itibarıyla satın alma gücü esasına göre Türk Lirası ("TL") olarak belirtilmiştir.)

Döviz Kuru Duyarlılık Analizi Tablosu		
31.12.2023		
	Kâr/Zarar	
	Yabancı Paranın Değer Kazanması	Yabancı Paranın Değer Kaybetmesi
USD'nin TL Karşısında %10 değer değişimi halinde;		
1- ABD Doları Net Varlık/Yükümlülüğü	(47.432.945)	47.432.945
2- ABD Doları Riskinden Korunan Kısım (-)	-	-
3- ABD Doları Net Etki (1+2)	(47.432.945)	47.432.945
Avro'nun TL Karşısında %10 değer değişimi halinde;		
4- Avro Net Varlık/Yükümlülüğü	(760.239)	760.239
5- Avro Riskinden Korunan Kısım (-)	-	-
6- Avro Net Etki (4+5)	(760.239)	760.239
GBP'nin TL Karşısında %10 değer değişimi halinde;		
7- GBP Net Varlık/Yükümlülüğü	13.340.291	(13.340.291)
8- GBP Riskinden Korunan Kısım (-)	-	-
9- GBP Net Etki (7+8)	13.340.291	(13.340.291)
TOPLAM	(34.852.893)	34.852.893

Döviz Kuru Duyarlılık Analizi Tablosu		
31.12.2022		
	Kâr/Zarar	
	Yabancı Paranın Değer Kazanması	Yabancı Paranın Değer Kaybetmesi
USD'nin TL Karşısında %10 değer değişimi halinde;		
1- ABD Doları Net Varlık/Yükümlülüğü	22.818.441	(22.818.441)
2- ABD Doları Riskinden Korunan Kısım (-)	-	-
3- ABD Doları Net Etki (1+2)	22.818.441	(22.818.441)
Avro'nun TL Karşısında %10 değer değişimi halinde;		
4- Avro Net Varlık/Yükümlülüğü	(7.017.018)	7.017.018
5- Avro Riskinden Korunan Kısım (-)	-	-
6- Avro Net Etki (4+5)	(7.017.018)	7.017.018
GBP'nin TL Karşısında %10 değer değişimi halinde;		
7- GBP Net Varlık/Yükümlülüğü	2.120.400	(2.120.400)
8- GBP Riskinden Korunan Kısım (-)	-	-
9- GBP Net Etki (7+8)	2.120.400	(2.120.400)
TOPLAM	17.921.823	(17.921.823)

KOCAER ÇELİK SANAYİ VE TİCARET ANONİM ŞİRKETİ

**1 OCAK - 31 ARALIK 2023 HESAP DÖNEMİNE AİT
KONSOLİDE FİNANSAL TABLOLARI TAMAMLAYICI NOTLAR**

(Tutarlar aksi belirtilmedikçe Türk Lirası'nın 31 Aralık 2023 tarihi itibarıyla satın alma gücü esasına göre Türk Lirası ("TL") olarak belirtilmiştir.)

Faiz oranı riski yönetimi

Grup değişken ve sabit faizli finansal araçları nedeniyle faiz riskine maruz kalmaktadır. Grup'un sabit ve değişken faizli finansal borçları ile ilgili yükümlülüklerine Not:8'de, Sabit faizli varlıklarına (mevduat v.b.) Not:6'da yer verilmiştir.

	31.12.2023	31.12.2022
Sabit Faizli Finansal Araçlar		
Finansal Varlıklar	79.636.817	316.667.148
Finansal Yükümlülükler	2.907.013.544	3.141.877.054
Değişken Faizli Finansal Araçlar		
Finansal Varlıklar	-	-
Finansal Yükümlülükler	-	-

Pay senedi v.b. Finansal Araçlara İlişkin Riskler

Grubun aktifinde makul değer değişmelerine duyarlı pay senedi ve benzeri finansal varlık mevcut değildir.

Kredi riski yönetimi

Finansal araçları elinde bulundurmak, karşı tarafın anlaşmanın gereklerini yerine getirememesi riskini de taşımaktadır. Grubun tahsilat riski, esas olarak ticari alacaklarından doğmaktadır. Ticari alacaklar, Grup politikaları ve prosedürleri dikkate alınarak değerlendirilmekte ve bu doğrultuda şüpheli alacak karşılığı ayrıldıktan sonra bilançoda net olarak gösterilmektedir. **(Not 10).**

KOCAER ÇELİK SANAYİ VE TİCARET ANONİM ŞİRKETİ

**1 OCAK - 31 ARALIK 2023 HESAP DÖNEMİNE AİT
KONSOLİDE FİNANSAL TABLOLARI TAMAMLAYICI NOTLAR**

(Tutarlar aksi belirtilmedikçe Türk Lirası'nın 31 Aralık 2023 tarihi itibarıyla satın alma gücü esasına göre Türk Lirası ("TL") olarak belirtilmiştir.)

FİNANSAL ARAÇ TÜRLERİ İTİBARIYLA MARUZ KALINAN KREDİ TÜRLERİ

	Alacaklar				Dip Not	Bankalardaki Mevduat	Dip Not
	Ticari Alacaklar		Diğer Alacaklar				
	İlişkili	Diğer	İlişkili	Diğer			
31.12.2023							
Raporlama tarihi itibarıyla maruz kalınan azami kredi riski (A+B+C+D+E)	8.875.099	1.245.960.882	30.310.773	195.731.415	10-11	673.806.908	6
- Azami riskin teminat, vs ile güvence altına alınmış kısmı	-	465.775.080	-	-	10-11	-	
A. Vadesi geçmemiş yada değer düşüklüğüne uğramamış finansal varlıkların net defter değeri	8.875.099	1.245.960.882	30.310.773	195.731.415	10-11	673.806.908	6
B. Koşulları yeniden görüşülmüş bulunan, aksi takdirde vadesi geçmiş veya değer düşüklüğüne uğramış sayılacak finansal varlıkların defter değeri	-	-	-	-	10-11	-	6
C. Vadesi geçmiş ancak değer düşüklüğüne uğramamış varlıkların net defter değeri	-	-	-	-	10-11	-	
- Teminat vs. ile güvence altına alınmış kısmı	-	-	-	-	10-11	-	6
D. Değer düşüklüğüne uğrayan varlıkların net defter değerleri	-	-	-	-	10-11	-	
- Vadesi Geçmiş (brüt defter değeri)	-	14.919.304	-	-	10-11	-	6
- Değer Düşüklüğü (-)	-	(14.919.304)	-	-	10-11	-	6
- Net değerinin teminat, vs ile güvence altına alınmış kısmı	-	-	-	-	10-11	-	6

KOCAER ÇELİK SANAYİ VE TİCARET ANONİM ŞİRKETİ

**1 OCAK - 31 ARALIK 2023 HESAP DÖNEMİNE AİT
KONSOLİDE FİNANSAL TABLOLARI TAMAMLAYICI NOTLAR**

(Tutarlar aksi belirtilmedikçe Türk Lirası'nın 31 Aralık 2023 tarihi itibarıyla satın alma gücü esasına göre Türk Lirası ("TL") olarak belirtilmiştir.)

	Alacaklar				Dip Not	Bankalardaki Mevduat	Dip Not
	Ticari Alacaklar		Diğer Alacaklar				
	İlişkili	Diğer	İlişkili	Diğer			
31.12.2022							
Raporlama tarihi itibarıyla maruz kalınan azami kredi riski (A+B+C+D+E)	395.183	1.985.165.086	85.463.633	180.925.471	10-11	760.293.548	6
- Azami riskin teminat, vs ile güvence altına alınmış kısmı	-	776.968.232	-	-	10-11	-	
A. Vadesi geçmemiş yada değer düşüklüğüne uğramamış finansal varlıkların net defter değeri	395.183	1.985.165.086	85.463.633	180.925.471	10-11	760.293.548	6
B. Koşulları yeniden görüşülmüş bulunan, aksi takdirde vadesi geçmiş veya değer düşüklüğüne uğramış sayılacak finansal varlıkların defter değeri	-	-	-	-	10-11	-	6
C. Vadesi geçmiş ancak değer düşüklüğüne uğramamış varlıkların net defter değeri	-	-	-	-	10-11	-	
- Teminat vs. ile güvence altına alınmış kısmı	-	-	-	-	10-11	-	6
D. Değer düşüklüğüne uğrayan varlıkların net defter değerleri	-	-	-	-	10-11	-	
- Vadesi Geçmiş (brüt defter değeri)	-	29.850.837	-	-	10-11	-	6
- Değer Düşüklüğü (-)	-	(29.850.837)	-	-	10-11	-	6
- Net değerinin teminat, vs ile güvence altına alınmış kısmı	-	-	-	-	10-11	-	6

KOCAER ÇELİK SANAYİ VE TİCARET ANONİM ŞİRKETİ

**1 OCAK - 31 ARALIK 2023 HESAP DÖNEMİNE AİT
KONSOLİDE FİNANSAL TABLOLARI TAMAMLAYICI NOTLAR**

(Tutarlar aksi belirtilmedikçe Türk Lirası'nın 31 Aralık 2023 tarihi itibarıyla satın alma gücü esasına göre Türk Lirası ("TL") olarak belirtilmiştir.)

Likidite riski ve yönetimi

Grup, nakit akımlarını düzenli olarak takip ederek finansal varlıkların ve yükümlülüklerin vadelerinin eşleştirilmesi yoluyla yeterli fonların ve borçlanma rezervinin devamını sağlayarak, likidite riskini yönetmeye çalışmaktadır.

Likidite riski tabloları

İhtiyatlı likidite riski yönetimi, yeterli ölçüde nakit tutmayı, yeterli miktarda kredi işlemleri ile fon kaynaklarının kullanılabilirliğini ve piyasa pozisyonlarını kapatabilme gücünü ifade eder. Mevcut ve ilerideki muhtemel borç gereksinimlerinin fonlanabilme riski, yeterli sayıda ve yüksek kalitedeki kredi sağlayıcılarının erişilebilirliğinin sürekli kılınması suretiyle yönetilmektedir.

Aşağıdaki tablo, sözleşme uyarınca gelecek dönemlerde nakit olarak ödenecek, Grubun türev niteliğinde olan ve olmayan finansal yükümlülüklerinin TL bazında vade dağılımını göstermektedir.

31.12.2023

Sözleşme Vadeleri	Defter Değeri	Sözleşme Uyarınca Nakit Çıktılar Toplamı	3 Aydan Kısa	4-12 ay arası	1-5 yıl arası
Türev Olmayan Finansal Yükümlülükler	4.409.392.722	4.516.798.917	2.033.776.436	1.686.204.578	796.817.902
<i>Banka Kredileri</i>	2.834.496.168	2.936.128.340	943.037.725	1.362.784.887	630.305.728
<i>Finansal Kiralama İşlemlerinden Borçlar</i>	72.517.376	75.115.550	20.304.173	32.892.824	21.918.552
<i>Kiralama İşlemlerinden Borçlar</i>	146.219.188	149.395.037	1.200.354	3.601.061	144.593.622
<i>Ticari Borçlar</i>	1.235.908.351	1.235.908.351	948.982.545	286.925.806	-
<i>Diğer Borçlar</i>	120.251.639	120.251.639	120.251.639	-	-

31.12.2022

Sözleşme Vadeleri	Defter Değeri	Sözleşme Uyarınca Nakit Çıktılar Toplamı	3 Aydan Kısa	4-12 ay arası	1-5 yıl arası
Türev Olmayan Finansal Yükümlülükler	4.616.386.100	3.400.474.411	1.655.328.935	1.415.282.135	329.863.341
<i>Banka Kredileri</i>	2.872.534.442	1.774.980.124	283.170.962	1.337.888.102	153.921.060
<i>Finansal Kiralama İşlemlerinden Borçlar</i>	269.342.612	171.683.332	24.911.116	73.445.113	73.327.103
<i>Kiralama İşlemlerinden Borçlar</i>	108.013.196	107.880.405	1.316.307	3.948.920	102.615.178
<i>Ticari Borçlar</i>	1.298.453.846	1.298.453.846	1.298.453.846	-	-
<i>Diğer Borçlar</i>	68.042.004	47.476.704	47.476.704	-	-

KOCAER ÇELİK SANAYİ VE TİCARET ANONİM ŞİRKETİ

**1 OCAK - 31 ARALIK 2023 HESAP DÖNEMİNE AİT
KONSOLİDE FİNANSAL TABLOLARI TAMAMLAYICI NOTLAR**

(Tutarlar aksi belirtilmedikçe Türk Lirası'nın 31 Aralık 2023 tarihi itibarıyla satın alma gücü esasına göre Türk Lirası ("TL") olarak belirtilmiştir.)

Rayiç Değer

Rayiç değer, bir varlığın cari bir işlemde istekli taraflar arasında alım satımına konu olan fiyatını ifade eder.

Yabancı para cinsinden olan finansal varlıklar ve yükümlülükler bilanço tarihindeki piyasa fiyatlarına yaklaşan döviz kurlarından çevrilmiştir. Aşağıdaki metodlar ve varsayımlar rayiç değeri belirlemenin mümkün olduğu durumlarda her bir finansal aracın rayiç değerini tahmin etmekte kullanılmıştır.

Finansal Varlıklar

Kısa vadeli olmalarından ve önemsiz kredi riskine tabi olmalarından dolayı nakit ve nakit benzeri varlıklar ile tahakkuk etmiş faizleri ve diğer finansal varlıkların taşınan değerlerinin rayiç değerlerine yakın olduğu düşünülmektedir. Ticari alacakların şüpheli alacaklar karşılığı düşüldükten sonraki taşınan değerlerinin rayiç değerlerine yakın olduğu düşünülmektedir.

Finansal Yükümlülükler

Ticari borçların ve diğer parasal yükümlülüklerin kısa vadeli olmaları nedeniyle rayiç değerlerinin taşıdıkları değere yaklaştığı düşünülmektedir. Banka kredileri iskonto edilmiş maliyet ile ifade edilir ve işlem maliyetleri kredilerin ilk maliyetine eklenir. Üzerindeki faiz oranları değişen piyasa koşulları dikkate alınarak güncellendiği için kredilerin rayiç değerlerinin taşıdıkları değeri ifade ettiği düşünülmektedir. Kısa vadeli olmaları sebebiyle ticari borçların rayiç değerlerinin taşıdıkları değere yakın olduğu öngörülmektedir.

39 FİNANSAL ARAÇLAR (GERÇEĞE UYGUN DEĞER AÇIKLAMALARI VE FİNANSAL RİSKTEN KORUNMA MUHASEBESİ ÇERÇEVESİNDEKİ AÇIKLAMALAR)**Kur riski bileşenine yönelik gerçeğe uygun değer riskinden korunma muhasebesi**

Grup, yapmış olduğu sözleşmeler kapsamında ilerki tarihlerde gerçekleştirecek olduğu yabancı para satış tutarlarından kaynaklanan kur risklerine karşı aynı para biriminde borçlanarak bilanço üzerinde kur riskinden korunma sağlamaktadır.

Bu bağlamda, riskten korunma muhasebesine konu olan ve riskten korunma aracı olarak belirlenen yabancı para borçlanmaların geri ödemeleri, birbirine yakın tarihlerde gerçekleştirilen ve riskten korunma muhasebesi kapsamında riskten korunma kalem olarak belirlenen yabancı para satış nakit akışlarıyla yapılmaktadır.

Grup, belirlemiş olduğu kur riski yönetim stratejisi kapsamında, kaydedilmemiş kesin taahhüt gerçeğe uygun değer riski kur riski bileşeninden korunma ve gerçekleşme olasılığı yüksek tahmini işlem kur riski bileşenine yönelik nakit akış riskinden korunma amacıyla riskten korunma muhasebesi uygulamakta ve riskten korunma kalem ile riskten korunma aracı üzerinde oluşmuş ve henüz realize edilmemiş döviz kuru dalgalanmalarını netleyerek ve riskten korunma aracı olarak tanımlanan banka kredilerinin henüz gerçekleşmemiş kur dalgalanmalarını diğer kapsamlı gelir tablosu altında takip ederek, daha sağlıklı gelir tablosu sunumunu amaçlamaktadır.

KOCAER ÇELİK SANAYİ VE TİCARET ANONİM ŞİRKETİ

1 OCAK - 31 ARALIK 2023 HESAP DÖNEMİNE AİT KONSOLİDE FİNANSAL TABLOLARI TAMAMLAYICI NOTLAR

(Tutarlar aksi belirtilmedikçe Türk Lirası'nın 31 Aralık 2023 tarihi itibarıyla satın alma gücü esasına göre Türk Lirası ("TL") olarak belirtilmiştir.)

Grup, kurmuş olduğu riskten korunma muhasebesi kapsamında %100 riskten korunma rasyosu ve %70 ila %130 arasında riskten korunma etkinliği sürdürmeye özen göstermekte olup, 31 Aralık 2023 tarihi itibarıyla riskten korunma rasyosu %114, riskten korunma etkinliği ise %86 olarak hesaplanmıştır.

Türk Lirası	31.12.2023
Bilançonun varlıklar kısmında kaydedilen riskten korunma kaleminin risk bileşenine ait tutarı (kesin taahhüt olumlu farkları)	132.457.597
USD	31.12.2023
Riskten korunma kalemi bugünkü değeri (cari kısım)	82.531.555
Riskten korunma kalemi bugünkü değeri (cari olmayan kısım)	20.624.639
Riskten korunma aracı bugünkü değeri (cari kısım)	73.070.513
Riskten korunma aracı bugünkü değeri (cari olmayan kısım)	17.651.302
EUR	31.12.2023
Riskten korunma kalemi bugünkü değeri (cari kısım)	3.264.481
Riskten korunma kalemi bugünkü değeri (cari olmayan kısım)	2.056.539
Riskten korunma aracı bugünkü değeri (cari kısım)	2.751.732
Riskten korunma aracı bugünkü değeri (cari olmayan kısım)	2.119.679
Türk Lirası	31.12.2023
Riskten korunma kalemi üzerindeki kümülatif kur farkı (cari kısım)	342.527.762
Riskten korunma kalemi üzerindeki kümülatif kur farkı (cari olmayan kısım)	65.697.617
Riskten korunma aracı üzerindeki kümülatif kur farkı (cari kısım)	(285.231.794)
Riskten korunma aracı üzerindeki kümülatif kur farkı (cari olmayan kısım)	(65.382.405)
Riskten korunma etkinliği oranı	%86
Bilançoya kaydedilen etkinlik bandı içerisindeki etkinlik dışı tutar	29.319.299
Gelir tablosunda kalan etkinlik bandı içerisindeki etkinlik dışı tutar	-
Riskten Korunma Rasyosu	Türk Lirası
Kullanılan toplam riskten korunma kalemi tutarı	3.340.549.231
Kullanılan toplam riskten koruma aracı tutarı	2.923.306.996
Hedge rasyosu	%114

Finansal risk yönetimindeki hedefler

Grubun finansman bölümü finansal piyasalara erişimin düzenli bir şekilde sağlanmasından ve Grubun faaliyetleri ile ilgili maruz kalınan finansal risklerin gözlemlenmesinden ve yönetilmesinden sorumludur. Söz konusu bu riskler; piyasa riski (döviz kuru riski, gerçeğe uygun faiz oranı riski ve fiyat riskini içerir), kredi riski, likidite riski ile nakit akım faiz oranı riskini kapsar. Grup bu risklerin etkilerini azaltmak ve bunlara karşı finansal riskten korunma amacıyla türev ürün niteliğindeki finansal araçlarından vadeli döviz işlem sözleşmelerini kullanmaktadır.

KOCAER ÇELİK SANAYİ VE TİCARET ANONİM ŞİRKETİ

1 OCAK - 31 ARALIK 2023 HESAP DÖNEMİNE AİT KONSOLİDE FİNANSAL TABLOLARI TAMAMLAYICI NOTLAR

(Tutarlar aksi belirtilmedikçe Türk Lirası'nın 31 Aralık 2023 tarihi itibarıyla satın alma gücü esasına göre Türk Lirası ("TL") olarak belirtilmiştir.)

Finansal araçların gerçeğe uygun değeri

Gerçeğe uygun değer, piyasa katılımcıları arasında ölçüm tarihinde olağan bir işlemde, bir varlığın satışından elde edilecek veya bir borcun devrinde ödenecek fiyat olarak tanımlanır. Finansal araçların tahmini gerçeğe uygun değerleri, Grup tarafından mevcut piyasa bilgileri ve uygun değerlendirme yöntemleri kullanılarak tespit olunmuştur. Ancak, gerçeğe uygun değeri belirlemek için piyasa verilerinin yorumlanmasında tahminler gereklidir. Buna göre, burada sunulan tahminler, Grubun bir güncel piyasa işleminde elde edebileceği tutarları göstermeyebilir. Aşağıdaki yöntem ve varsayımlar, finansal araçların gerçeğe uygun değerinin tahmininde kullanılmıştır:

Parasal varlıklar

Nakit ve nakit benzeri değerler dahil maliyet değerinden gösterilen finansal varlıkların kayıtlı değerlerinin, kısa vadeli olmaları nedeniyle gerçeğe uygun değerlerine eşit olduğu öngörülmektedir. Ticari alacakların kayıtlı değerlerinin, ilgili değer düşüklük karşılıklarıyla beraber gerçeğe uygun değeri yansıttığı öngörülmektedir.

Parasal borçlar

Kısa vadeli banka kredileri ve diğer parasal borçların gerçeğe uygun değerlerinin, kısa vadeli olmaları nedeniyle kayıtlı değerlerine yakın olduğu öngörülmektedir.

Rayiç değer, bilgisi ve istekli taraflar arasında, piyasa koşullarına uygun olarak gerçekleşen işlemlerde, bir varlığın karşılığında el değiştirebileceği veya bir yükümlülüğün karşılanabileceği değerdir.

Grup, finansal araçların tahmini rayiç değerlerini halihazırda mevcut piyasa bilgileri ve uygun değerlendirme yöntemlerini kullanarak belirlemiştir. Bununla birlikte, piyasa bilgilerini değerlendirip rayiç değerleri tahmin edebilmek, yorum ve muhakeme gerektirmektedir. Sonuç olarak burada sunulan tahminler, Grubun cari bir işleminde elde edebileceği miktarların göstergesi olamaz.

Finansal Varlıklar

Nakit ve nakit benzeri değerlerle diğer finansal varlıklar dahil olmak üzere maliyet bedeli ile gösterilen finansal varlıkların gerçeğe uygun değerlerinin kısa vadeli olmaları ve muhtemel zararların önemsiz miktarda olabileceği düşünülerek kayıtlı değerlerine yaklaştığı öngörülmektedir.

Borçlanma senetlerinin ve pay senetlerinin gerçeğe uygun değerinin belirlenmesinde piyasa fiyatları esas alınır:

Finansal varlıkların ve yükümlülüklerin gerçeğe uygun değeri aşağıdaki gibi belirlenir:

Seviye 1: Finansal varlık ve yükümlülükler birbirinin aynı varlık ve yükümlülükler için aktif piyasada işlem gören borsa fiyatlarından değerlendirilmiştir.

Seviye 2: Finansal varlık ve yükümlülükler, ilgili varlık yada yükümlülüğün 1. Katagoride belirtilen borsa fiyatından başka direkt yada endirekt olarak piyasada gözlemlenebilen fiyatının bulunmasında kullanılan girdilerden değerlendirilmiştir.

Seviye 3: Finansal varlık ve yükümlülükler, varlık yada yükümlülüğün gerçeğe uygun değerinin bulunmasında kullanılan piyasada gözlemlenebilir bir veriye dayanmayan girdilerden değerlendirilmiştir.

KOCAER ÇELİK SANAYİ VE TİCARET ANONİM ŞİRKETİ**1 OCAK - 31 ARALIK 2023 HESAP DÖNEMİNE AİT
KONSOLİDE FİNANSAL TABLOLARI TAMAMLAYICI NOTLAR**

(Tutarlar aksi belirtilmedikçe Türk Lirası'nın 31 Aralık 2023 tarihi itibarıyla satın alma gücü esasına göre Türk Lirası ("TL") olarak belirtilmiştir.)

40 RAPORLAMA DÖNEMİNDEN SONRAKİ OLAYLAR

Bulunmamaktadır.

**41 FİNANSAL TABLOLARI ÖNEMLİ ÖLÇÜDE ETKİLEYEN YA DA FİNANSAL TABLOLARIN AÇIK,
YORUMLANABİLİR VE ANLAŞILABİLİR OLMASI AÇISINDAN AÇIKLANMASI GEREKEN DİĞER HUSUSLAR**

Bulunmamaktadır.

KOCAER ÇELİK



Yeni Foça Yolu
3. km Aliağa,
İZMİR



Telefon
+90 232 625 18 60



E-mail:
info@kocaersteel.com



© 2024 KOCAER ÇELİK Tüm Hakları Saklıdır.